

**Oficial Result**

Resultado Oficial

Temperatura Inicial-Final: 24°C - 30°C

Umidade Inicial-Final: 56%-68%

**Men's - Hammer Throw**

Lançamento do Martelo - Masculino

	Recorde	Nome	País	Local	Data
W	86.74	Yuri Sedykh	URS	Stuttgart/GER	30.08.1986
AR	76.42	Juan Ignacio Cerra	ARG	Trieste	25.07.2001

Col.	No.	Atleta/Athlete	País/Country	1	2	3	4	5	6	Mark
1	4	Primož Kozmus	SLO 	76.17	77.68	78.02	79.04	78.21	79.90	79.90
2	85	Dilshod Nazarov	TJK 	x	74.68	77.84	78.47	77.27	x	78.47
3	83	Marco Lingua	ITA 	69.67	75.86	76.28	76.15	x	76.57	76.57
4	86	Andras Haklits	CRO 	73.41	75.11	74.27	75.42	75.21	x	75.42
5	84	Szymon Ziolkowski	POL 	71.85	74.50	x	74.06	73.85	74.52	74.52
6	87	Cory Martin	USA 	72.14	70.16	x	74.30	x	71..49	74.30
7	82	Yevgen Vynogradov	UKR 	67.91	72.88	x	x	x	x	72.88
8	88	Patricio Palma	CHI 	65.65	67.17	x	64.66	65.02	65.15	67.17
9	89	Wagner Jose Alberto Carvalho Dom	BRA 	64.51	64.50	64.03	-	-	-	64.51

Término da Prova : 09:29:14

**Oficial Result**

Resultado Oficial

Temperatura: 31°C















Umidade: 68%

Vento:

**Men's - 10000 m**

10000 m - Masculino

	Recorde	Nome	País	Local	Data
W	26:17.5	Kenenisa Bekele	ETH	Bruxelas/BEL	26.08.2005
AR	27:28.1	Marilson Gomes dos S	BRA	Neepelt/BEL	02.06.2007

Col.	No.	Atleta/Athlete	País/Country	Reac	Mark
1	33	Robert Sigei Kipngetch	KEN 		28.21.25
2	36	Josphat Bett Kipkoech	KEN 		28.21.51
3	40	Kennedy Kimutai	KEN 		28.22.54
4	37	Marilson Gomes dos Santos	BRA 		28.41.33
5	42	Ubiratan José dos Santos	BRA 		29.22.81
6	35	Hunegnaw Mesfin	ETH 		29.25.32
7	39	Jacob Korir	KEN 		29.27.77
8	34	Hasan Mahboob	BRN 		29.38.86
9	44	Robson Pereira de Lima	BRA 		29.58.84
10	43	Gilberto Silvestre Lopes	BRA 		30.18.47
	45	Antonio Carlos de Jesus Borges	BRA 		AB
	46	Jean Carlos da Silva	BRA 		AB
	38	Bernard Rotich	KEN 		AB
	41	Patrick Kipkirui Langat	KEN 		AB

PARCIAL 41 - 2:46.87 - 1000M / 41 - 5:39.22 - 2000M / 41 - 8:34.94 - 3000M / 41 - 11:31.17 - 4000M / 37 - 14:23.56 - 5000M / 37 - 17:13.07 - 6000M / 33 - 20:02.65 - 7000M / 33 - 22:49.98 - 8000M / 33 - 25:40.60 - 9000M

Término da Prova : 09:34:03

**Oficial Result**

Resultado Oficial


Temperatura Inicial-Final: 31°C - 34°C

Umidade Inicial-Final: 61-54%

**Men's - Triple Jump**

Salto Triplo - Masculino

	Recorde	Nome	País	Local	Data
W	18.29 (	Jonathan Edwards	GBR	Gotemburgo/S	07.08.1995
AR	17.90 (	Jadel Gregório	BRA	Belém - PA	20.05.2007
MR	17.90	Jadel Gregório	BRA	Belém	20.05.2007

Col.	No.	Atleta/Athlete	País/Country	1	2	3	4	5	6	Mark
1	3	Nelson Évora	POR 	17.25 0.6	17.07 0.0	17.66 0.7	17.06 0.7			17.66 0.7
2	74	Arnie David Girat	CUB 	16.42 0.5	x -0.1	17.50 0.0	x 0.7			17.50 0.0
3	80	Yoandris Betanzos	CUB 	x 2.0	16.77 0.3	16.83 0.7	17.38 1.5			17.38 1.5
4	75	Alexis Copello	CUB 	17.13 0.4	17.30 0.3	x -0.1	17.26 0.0			17.30 0.3
5	78	Osniel Tosca	CUB 	16.67 0.6	16.80 0.8	16.83 1.0	16.72 0.6			16.83 1.0
6	76	Randy Lewis	GRN 	14.18 0.7	x 0.3	16.56 0.2	16.83 0.1			16.83 0.1
7	73	Leevan Sands	BAH 	16.08 0.3	14.55 -0.4	16.79 0.4	16.49 0.1			16.79 0.4
8	77	Jefferson Dias Sabino	BRA 	x -0.2	x 0.6	16.58 -0.2	x 0.1			16.58 -0.2

Término da Prova : 10:41:37

**Oficial Result**

Resultado Oficial

Temperatura Inicial-Final: 27°C - 26°C

Umidade Inicial-Final: 54% - 70%

**Women's - Pole Vault**

Salto com Vara - Feminino

	Recorde	Nome	País	Local	Data
W	5.05	Yelena Isinbayeva	RUS	Beijing/CHN	18.08.2008
AR	4.80	Fabiana de Almeida M	BRA	São Paulo - SP	29.05.2008
MR	4.55	Fabiana de Almeida M	BRA	Belém	21.05.2006

Col.	No.	Atleta/Athlete	País/Country	3,80	4,00	4,20	4,30	4,40	Mark
				4,45	4,40				
1	118	Fabiana de Almeida Murer	BRA	-	- o	-	o	x x x	4,40
2	119	Kelsie Hendry	CAN	- x x x	- x	o	o	-	4,30
2	122	Becky Holliday	USA	-	- x	o	o	x x x	4,30
4	120	Lacy Janson	USA	-	x x o	o	x x x		4,20
5	123	Natalia Kushch	UKR	-	o	x x x			4,00
5	124	Karla Rosa da Silva	BRA	-	o	x x x			4,00
7	121	Jillian Schwartz	USA	-	x o	x x x			4,00
8	125	Patricia Gabriela dos Santos	BRA	o	x x x				3,80

Houve prova de desempate para decisão do 1º lugar.

Término da Prova : 10:54:56

**Oficial Result**

Resultado Oficial

Temperatura Inicial-Final: 32°C - 28°C

Umidade Inicial-Final: 60%-68%

**Women's - Discus Throw**

Lançamento do Disco - Feminino

	Recorde	Nome	País	Local	Data
W	76.80	Gabriele Reinsch	GDR	Neubrandenbur	09.07.1988
AR	61.96	Elisangela Maria Adri	BRA	Bogotá/COL	21.05.1998
MR	66.67	Yelena Antonova	UKR	Rio de Janeiro	14.05.2000

Col.	No.	Atleta/Athlete	País/Country	1	2	3	4	5	6	Mark
1	144	Yarelis Barrios	CUB 	61.33	62.05	59.85	60.74	x	x	62.05
2	148	Yarisley Collado	CUB 	61.65	x	59.91	x	x	x	61.65
3	143	Nicoleta Grasu	ROU 	59.79	x	60.49	60.50	x	x	60.50
4	145	Aretha Thurmond	USA 	x	59.04	58.52	56.59	59.46	56.62	59.46
5	147	Olena Antonova	UKR 	52.78	57.00	56.93	56.89	x	x	57.00
6	149	Bárbara Rocío Comba	ARG 	51.81	53.97	54.07	55.44	53.09	54.67	55.44
7	146	Anna Söderberg	SWE 	53.68	54.00	x	53.91	x	53.85	54.00
8	150	Andressa Oliveira de Moraes	BRA 	52.56	x	50.36	51.91	50.15	x	52.56
9	151	Fernanda Raquel Borges	BRA 	50.30	x	52.01	-	-	-	52.01

Término da Prova : 11:17:13

**Oficial Result**

Resultado Oficial

Temperatura Inicial-Final: 31°C - 28°C

Umidade Inicial-Final: 61%-68%

**Men's - High Jump**

Salto em Altura - Masculino

	Recorde	Nome	País	Local	Data
W	2.45	Javier Sotomayor	CUB	Salamanca/ESP	27.09.1993
AR	2.33	Gilmar Mayo	COL	Pereira	17.10.1994
MR	2.36	Javier Sotomayor	CUB	São Paulo	21.05.1994

Col.	No.	Atleta/Athlete	País/Country	2,10	2,15	2,20	2,25	2,28	Mark
				2,31	2,33	2,35			
1	67	Jesse Williams	USA	- o	- x o	o x x x	o	o	2,33
2	65	Jessé Farias de Lima	BRA	- x x o	x - -	o x x x	o	x x o	2,31
3	64	Andra Mason	USA	o	o	x o	o	x x x	2,25
4	69	Michael Mason	CAN	-	x o	o	x o	x x x	2,25
5	63	Dusty Jonas	USA	o	x o	o	x x x		2,20
6	71	Fabio Resende Baptista	BRA	o	x x o	o	x x x		2,20
7	68	Martyn Bernard	GBR	o	x o	x x o	x x x		2,20
8	70	Keith Moffatt	USA	-	o	-	x x x		2,15
9	66	Jamie Nieto	USA	-	x x o	x x x			2,15
10	72	Guilherme Henrique Cobbo	BRA	o	x x x				2,10

Término da Prova : 11:10:23

**Oficial Result**

Resultado Oficial

Temperatura: 28°C

Umidade: 57%

Vento:

**Men's - 400 m Hurdles**

400 m c/barreiras - Masculino

	Recorde	Nome	País	Local	Data
W	46.78	Keven Young	USA	Barcela/ESP	06.08.1992
AR	47.84	Bayano Kamani	PAN	Helsinki/FIN	07.08.2005
MR	48.12	Samuel Matete	ZAM	Rio de Janeiro	04.05.1996

Col.	No.	Atleta/Athlete	País/Country	Reac	Mark
1	56	Isa Phillips	JAM 	0.270	48.36
2	57	LaRon Bennett	USA 	0.229	49.29
3	59	Mahau Camargo Suguimati	BRA 	0.168	50.04
4	58	Ricardo Yates	GBR 	0.288	50.13
5	60	Adam Kunkel	CAN 	0.273	50.32
6	61	Raphael Fernandes	BRA 	0.280	50.55
7	62	João Eufrazio Santos Neto	BRA 	0.159	50.75
8	55	Reuben McCoy	USA 	0.262	53.57

Término da Prova : 09:41:31

**Oficial Result**

Resultado Oficial

Temperatura Inicial-Final: 32°C - 33°C

Umidade Inicial-Final: 56%-48%

**Women's - Shot Put**

Arremesso do Peso - Feminino

	Recorde	Nome	País	Local	Data
W	22.63	Natalya Lisovakaya	URS	Moscou/RUS	07.06.1987
AR	19.30	Elisangela Maria Adri	BRA	Tunja/COL	14.07.2001
MR	20.73	Vita Pavlysh	UKR	Rio de Janeiro	04.05.1997

Col.	No.	Atleta/Athlete	País/Country	1	2	3	4	5	6	Mark
1	2	Valerie Vili	NZL 	19.40	20.09	20.25	x	19.84	19.96	20.25
2	136	Natalia Mikhnevich	BLR 	19.30	x	19.61	19.89	19.06	19.45	19.89
3	137	Misleydis Gonzalez	CUB 	18.48	18.50	18.56	18.78	x	18.79	18.79
4	138	Mailin Vargas	CUB 	18.17	x	17.74	17.97	18.40	x	18.40
5	140	Yaniubis Lopez	CUB 	18.17	x	17.03	x	17.17	18.01	18.17
6	139	Cleopatra Borel-Brown	TRI 	17.84	17.77	18.07	17.95	17.42	17.08	18.07
7	141	Andrea Maria Pereira	BRA 	16.32	x	15.63	15.82	x	x	16.32
8	142	Anna Paula Magalhães Pereira	BRA 	14.40	13.81	x	14.20	x	14.37	14.40

Término da Prova : 10:29:05



**Oficial Result**

Resultado Oficial

Temperatura: 32°C

Umidade: 60%

Vento:

**Women's - 400 m Hurdles**

400 m c/barreiras - Feminino

	Recorde	Nome	País	Local	Data
W	52.34	Yuliya Pechonkina	RUS	Tula/RUS	08.08.2003
AR	55.94	Lucimar Deodoro	BRA	São Paulo/SP	06.06.2004
MR	53.56	Lashinda Demus	USA	Belém	22.05.2005

Col.	No.	Atleta/Athlete	País/Country	Reac	Mark
1	110	Sheena Tosta	USA 	0.316	54.19
2	114	Josanne Lucas	TRI 	0.232	55.24
3	116	Lucimar Teodoro	BRA 	0.742	55.84
4	112	Nickiesha Wilson	JAM 	0.329	55.85
5	117	Luciana Franca	BRA 	0.205	56.12
6	115	Dominique Darden	USA 	0.413	57.12
7	113	Miriam Barnes	USA 	0.397	57.22
8	111	Christine Spence	USA 	0.267	59.82

Término da Prova : 09:57:19

**Oficial Result**

Resultado Oficial

Temperatura: 32°C

Umidade: 61%

Vento: +0.0 M/S

**Women's - 100 m**

100 m - Feminino

	Recorde	Nome	País	Local	Data
W	10.49 (	Florence G. Joyner	USA	Indianápolis/US	16.07.1988
AR	11.17 (	Lucimar Aparecida d	BRA	Bogotá/COL	25.06.1999
MR	11.07	Gwen Torrence	USA	São Paulo	21.05.1994

Col.	No.	Atleta/Athlete	País/Country	Reac	Mark
1	99	Laverne Jones	ISV 	0.108	11.18
2	94	Rachelle Boone-Smith	USA 	0.142	11.30
3	90	Gloria Asumnu	USA 	0.159	11.31
4	92	Sheri-Ann Brooks	JAM 	0.181	11.33
5	93	Aleen Bailey	JAM 	0.196	11.33
6	95	Lucimar Aparecida de Moura	BRA 	0.147	11.57
7	96	Rosemar Maria Coelho Neto	BRA 	0.184	11.68
8	97	Thaissa Barbosa Presti	BRA 	0.189	11.83

Término da Prova : 10:10:07

**Oficial Result**

Resultado Oficial

Temperatura: 34°C

Umidade: 54%

Vento: -0.3 M/S

**Men's - 100 m- Série 1**

100 m - Masculino - 1

	Recorde	Nome	País	Local	Data
W	9.69 (0.	Usain Bolt	JAM	Pequim/CHN	16.08.2008
AR	10.00 (	Robson Caetano da S	BRA	México/MEX	22.07.1988
MR	10.07	Donovan Bailey	CAN	Rio de Janeiro	04.05.1996
MR	10.07	Dennis Mitchell	USA	São Paulo	21.05.1994

Col.	No.	Atleta/Athlete	País/Country	Reac	Mark
1	5	Daniel Bailey	ANT		9.99
2	7	Michael Rodgers	USA		10.01
3	6	Monzavous Edwards	USA		10.11
4	9	Marvin Anderson	JAM		10.18
5	8	Brendan Christian	ANT		10.20
6	10	Rubin Williams	USA		10.27
7	17	Jose Carlos Gomes Moreira	BRA		10.30
8	165	Bruno Lins Tenorio de Barros	BRA		10.53

A marca do atleta primeiro colocado passa a ser o novo Recorde do GP para prova.

Término da Prova : 10:26:29

**Oficial Result**

Resultado Oficial

Temperatura: 31°C

Umidade: 60%

Vento: +0.1 M/S

**Men's - 100 m- Série 2**

100 m - Masculino - 2

	Recorde	Nome	País	Local	Data
W	9.69 (0.	Usain Bolt	JAM	Pequim/CHN	16.08.2008
AR	10.00 (	Robson Caetano da S	BRA	México/MEX	22.07.1988
MR	10.07	Donovan Bailey	CAN	Rio de Janeiro	04.05.1996
MR	10.07	Dennis Mitchell	USA	São Paulo	21.05.1994

Col.	No.	Atleta/Athlete	País/Country	Reac	Mark
1	11	Ainsley Waugh	JAM 	0.134	10.16
2	13	Emmanuel Callandar	TRI 	0.149	10.16
3	12	Andrew Hinds	BAR 	0.146	10.28
4	14	Ricardo Williams	JAM 	0.135	10.42
5	16	Greg Nixon	USA 	0.139	10.63
6	51	Andrew Brunson	USA 	0.165	10.99
	15	Christopher Williams	JAM 		DNS
	162	Carlos Moore	USA 		DNS

Término da Prova : 10:33:24

**Oficial Result**

Resultado Oficial

Temperatura:




Umidade:

Vento:

**Men's - 100 m**

100 m - Masculino

	Recorde	Nome	País	Local	Data
W	9.69 (0.	Usain Bolt	JAM	Pequim/CHN	16.08.2008
AR	10.00 (	Robson Caetano da S	BRA	México/MEX	22.07.1988
MR	10.07	Donovan Bailey	CAN	Rio de Janeiro	04.05.1996
MR	10.07	Dennis Mitchell	USA	São Paulo	21.05.1994

Col.	No.	Atleta/Athlete	País/Country	Reac	Mark
1	5	Daniel Bailey	ANT 		9.99
2	7	Michael Rodgers	USA 		10.01
3	6	Monzavous Edwards	USA 		10.11
4	11	Ainsley Waugh	JAM 	0.134	10.16
5	13	Emmanuel Callandar	TRI 	0.149	10.16
6	9	Marvin Anderson	JAM 		10.18
7	8	Brendan Christian	ANT 		10.20
8	10	Rubin Williams	USA 		10.27
9	12	Andrew Hinds	BAR 	0.146	10.28
10	17	Jose Carlos Gomes Moreira	BRA 		10.30
11	14	Ricardo Williams	JAM 	0.135	10.42
12	165	Bruno Lins Tenorio de Barros	BRA 		10.53
13	16	Greg Nixon	USA 	0.139	10.63
14	51	Andrew Brunson	USA 	0.165	10.99
	15	Christopher Williams	JAM 		DNS
	162	Carlos Moore	USA 		DNS

Término da Prova : 10:34:00

**Oficial Result**

Resultado Oficial

Temperatura: 28°C

Umidade: 60%

Vento:

**Men's - 800 m**

800 m - Masculino

	Recorde	Nome	País	Local	Data
W	1:41.11	Wilson Kipketer	DEN	Köln	24.08.1997
AR	1:41.77	Joaquim Carvalho Cr	BRA	Colônia	26.08.1984
MR	1.44.52	Gilbert Kipchoge	KEN	Belém	25.05.2008

Col.	No.	Atleta/Athlete	País/Country	Reac	Mark
1	23	Fabiano Peçanha	BRA 		1.44.63
2	22	Kleberson Davide	BRA 		1.44.65
3	24	Reuben Bett	KEN 		1.44.79
4	27	Mohamed Aman	ETH 		1.46.75
5	30	Fernando Lina da Silva	BRA 		1.46.86
6	26	Hezekiel Sepeng	RSA 		1.47.00
7	28	Byron Piedra	ECU 		1.47.37
8	29	Hudson Santos de Souza	BRA 		1.47.58
9	32	Julio Cezar Batista Moreira	BRA 		1.49.29
	31	Lutimar Abreu Paes	BRA 		DNF
	25	Philemon Kimutai	KEN 		DNF

PARCIAL 25 - 49.82 - 400M

Término da Prova : 10:42:12

**Oficial Result**

Resultado Oficial











Temperatura Inicial-Final: 25°C - 32°C

Umidade Inicial-Final: 30-78%

**Women's - Long Jump**

Salto em Distância - Feminino

	Recorde	Nome	País	Local	Data
W	7.52 (1.	Galina Christyakova	URS	Leningrado	11.06.1988
AR	7.26 (1.	Maurren Higa Maggi	BRA	Bogota	26.06.1999
MR	7.10	Inessa Kravets	UKR	São Paulo	20.05.1990

Col.	No.	Atleta/Athlete	País/Country	1	2	3	4	5	6	Mark
1	126	Britney Reese	USA 	6.75 0.3	6.78 1.0	7.06 0.7	6.82 0.7			7.06 0.7
2	129	Keila da Silva Costa	BRA 	6.59 1.2	6.72 0.6	x 1.0	6.66 1.7			6.72 0.6
3	1	Maurren Higa Maggi	BRA 	x 1.3	x 0.3	6.50 -0.1	6.59 -0.1			6.59 -0.1
4	135	Eliane Martins	BRA 	x 0.5	6.57 1.1	6.40 0.3	6.47 -1.1			6.57 1.1
5	133	Brianna Glenn	USA 	6.38 1.5	6.31 0.4	6.49 1.1	6.56 0.1			6.56 0.1
6	128	Tabia Charles	CAN 	6.09 0.2	5.95 0.3	6.28 0.8	6.47 0.9			6.47 0.9
7	127	Grace Upshaw	USA 	6.44 0.6	6.25 1.3	6.13 1.3	6.10 1.3			6.44 0.6
8	131	Patricia Sylvester	GRN 	5.94 0.7	6.43 0.0	4.64 1.8	5.93 0.2			6.43 0.0
9	132	Gisele Lima de Oliveira	BRA 	6.28 -0.6	6.36 1.4	6.40 0.4	6.30 -0.2			6.40 0.4
10	130	Ruky Abdulai	CAN 	6.40 1.4	6.19 -0.6	x 0.6	x 1.3			6.40 1.4

Término da Prova : 11:45:20

**Oficial Result**

Resultado Oficial









Temperatura Inicial-Final: 29°C - 28°C

Umidade Inicial-Final: 66%-81%

**Women's - Javelin Throw**

Lançamento do Dardo - Feminino

	Recorde	Nome	País	Local	Data
W	72.28	Barbora Sportáková	CZE	Stuttgart/GER	13.08.2008
AR	62.62	Sabina Moya	COL	Guatemala	12.05.2002
MR	62.33	Osleidys Menéndes	CUB	Belém	21.05.2006

Col.	No.	Atleta/Athlete	País/Country	1	2	3	4	5	6	Mark
1	152	Osleidys Menendez	CUB 	62.24	x	58.77	x	x	-	62.24
2	155	Yanet Cruz	CUB 	60.10	56.80	60.66	x	57.14	54.78	60.66
3	156	Alessandra Resende	BRA 	57.36	57.36	57.00	58.65	56.59	54.39	58.65
4	154	Monica Stoian	ROU 	x	58.44	56.35	58.41	x	56.06	58.44
5	157	Maria Negoita	ROU 	57.10	53.87	52.75	x	54.66	x	57.10
6	158	Jucilene Sales de Lima	BRA 	50.94	55.77	54.26	56.75	x	54.07	56.75
7	153	Martina Ratej	SLO 	49.28	53.82	53.82	56.16	x	54.06	56.16
8	159	Maria do Carmo Vitorio Alves Ramos	BRA 	42.25	42.60	42.16	41.98	42.83	45.93	45.93

Término da Prova : 12:21:38



**Oficial Result**

Resultado Oficial

Temperatura: 27°C

Umidade: 60%

Vento:

**Women's - 400 m**

400 m - Feminino

	Recorde	Nome	País	Local	Data
W	47.60	Marita Koch	GDR	Canberra/AUS	06.10.1985
AR	49.64	Ximena Restrepo	COL	Barcela/ESP	05.08.1992
MR	50.38	Rochelle Steves	USA	São Paulo	17.05.1992

Col.	No.	Atleta/Athlete	País/Country	Reac	Mark
1	103	Bobby-Gaye Wilkins	JAM 	0.168	50.91
2	104	Aliann Pompey	GUY 	0.210	51.09
3	105	Debbie Dunn	USA 	0.289	51.13
4	102	Shereefa Lloyd	JAM 	0.271	51.32
5	106	Christine Amertil	BAH 	0.205	51.43
6	109	Carline Muir	CAN 	0.217	52.20
7	108	Sonita Sutherland	JAM 	0.447	52.72
8	107	Trish Bartholomew	GRN 	0.251	52.87

Término da Prova : 10:50:10

**Oficial Result**

Resultado Oficial

Temperatura: 27°C

Umidade: 68%

Vento: +0.2 M/S

**Men's - 110 m Hurdles**

110 m com barreiras - Masculino

	Recorde	Nome	País	Local	Data
W	12.87 (	Dayron Robles	CUB	Ostrava, CZE	12.06.2008
AR	13.29 (	Redelen Melo dos S	BRA	Lisboa/POR	13.06.2004
MR	13.30	Jack Pierce	USA	São Paulo	14.05.1995
MR	13.30	Redelen Melo dos S	BRA	Belém	22.05.2005

Col.	No.	Atleta/Athlete	País/Country	Reac	Mark
1	48	Ryan Wilson	USA 	0.168	13.48
2	50	Joel Brown	USA 	0.162	13.52
3	54	Richard Phillips	JAM 	0.176	13.53
4	49	Aubrey Herring	USA 	0.180	13.56
5	52	Eric Mitchum	USA 	0.178	13.57
6	47	Tyron Akins	USA 	0.187	13.66
7	160	Matheus Facho Inocêncio	BRA 	0.178	13.91
8	53	Maurice Wignall	JAM 	0.177	13.93

Término da Prova : 11:02:35

**Oficial Result**

Resultado Oficial

Temperatura: 29°C

Umidade: 64%

Vento: -0.8 M/S

**Women's - 200 m**

200 m - Feminino

	Recorde	Nome	País	Local	Data
W	21.34 (	Florence G. Joyner	USA	Seul/KOR	29.09.1988
AR	22.60 (	Lucimar Aparecida d	BRA	Bogotá/COL	26.06.1999
MR	22.43	Gwen Torrence	USA	São Paulo	14.05.1995

Col.	No.	Atleta/Athlete	País/Country	Reac	Mark
1	99	Laverne Jones	ISV 	0.167	22.49
2	91	Kelly-Ann Baptiste	TRI 	0.146	22.60
3	98	Cydonie Mothersill	CAY 	0.246	22.79
4	94	Rachelle Boone-Smith	USA 	0.246	22.87
5	92	Sheri-Ann Brooks	JAM 	0.204	23.04
6	101	Vanda Ferreira Gomes	BRA 	0.190	23.60
7	100	Natalie Knight	USA 	0.301	23.69
8	96	Rosemar Maria Coelho Neto	BRA 	0.175	23.92

Término da Prova : 11:19:49

**Oficial Result**

Resultado Oficial

Temperatura: 28°C

Umidade: 72%

Vento: +0.0 M/S

**Men's - 200 m- Série 1**

200 m - Masculino - 1

	Recordes	Nome	País	Local	Data
W	19.30 (	Usain Bolt	JAM	Pequim/CHN	20.08.2008
AR	19.89 (	Claudinei Quirino da S	BRA	Munique/GER	11.09.1999
MR	20.02	Michael Johnson	USA	São Paulo	19.05.1991

Col.	No.	Atleta/Athlete	País/Country	Reac	Mark
1	9	Marvin Anderson	JAM 	0.212	20.15
2	7	Michael Rodgers	USA 	0.153	20.24
3	8	Brendan Christian	ANT 	0.200	20.26
4	10	Rubin Williams	USA 	0.203	20.43
5	165	Bruno Lins Tenorio de Barros	BRA 	0.181	20.48
6	15	Christopher Williams	JAM 	0.157	20.65
7	16	Greg Nixon	USA 	0.167	20.88
	12	Andrew Hinds	BAR 		DNS

Término da Prova : 11:35:05

**Oficial Result**

Resultado Oficial

Temperatura: 28°C

Umidade: 78%

Vento: +0.3 M/S

**Men's - 200 m- Série 2**

200 m - Masculino - 2

	Recorde	Nome	País	Local	Data
W	19.30 (	Usain Bolt	JAM	Pequim/CHN	20.08.2008
AR	19.89 (	Claudinei Quirino da S	BRA	Munique/GER	11.09.1999
MR	20.02	Michael Johnson	USA	São Paulo	19.05.1991

Col.	No.	Atleta/Athlete	País/Country	Reac	Mark
1	6	Monzavous Edwards	USA 	0.183	20.17
2	11	Ainsley Waugh	JAM 	0.137	20.22
3	13	Emmanuel Callandar	TRI 	0.154	20.40
4	14	Ricardo Williams	JAM 	0.187	20.75
5	19	Tyler Christopher	CAN 	0.234	20.81
6	21	Hugo Balduino de Sousa	BRA 	0.171	20.95
	20	Joel Brown	USA 		DNS
	161	Chris Berrian	JAM 		DNS

Término da Prova : 11:42:35

**Oficial Result**

Resultado Oficial

Temperatura:

















Umidade:

Vento:

**Men's - 200 m**

200 m - Masculino

	Recorde	Nome	País	Local	Data
W	19.30 (	Usain Bolt	JAM	Pequim/CHN	20.08.2008
AR	19.89 (	Claudinei Quirino da S	BRA	Munique/GER	11.09.1999
MR	20.02	Michael Johnson	USA	São Paulo	19.05.1991

Col.	No.	Atleta/Athlete	País/Country	Reac	Mark
1	9	Marvin Anderson	JAM 	0.212	20.15
2	6	Monzavous Edwards	USA 	0.183	20.17
3	11	Ainsley Waugh	JAM 	0.137	20.22
4	7	Michael Rodgers	USA 	0.153	20.24
5	8	Brendan Christian	ANT 	0.200	20.26
6	13	Emmanuel Callandar	TRI 	0.154	20.40
7	10	Rubin Williams	USA 	0.203	20.43
8	165	Bruno Lins Tenorio de Barros	BRA 	0.181	20.48
9	15	Christopher Williams	JAM 	0.157	20.65
10	14	Ricardo Williams	JAM 	0.187	20.75
11	19	Tyler Christopher	CAN 	0.234	20.81
12	16	Greg Nixon	USA 	0.167	20.88
13	21	Hugo Balduino de Sousa	BRA 	0.171	20.95
	12	Andrew Hinds	BAR 		DNS
	20	Joel Brown	USA 		DNS
	161	Chris Berrian	JAM 		DNS

Término da Prova :