

Decathlon en Sudamérica

# EL MUNDO DE LOS SUPER ATLETAS

Eduardo Biscayart | Nestor Calixto | Luis Vinker



Decathlon en Sudamérica

**EL MUNDO DE LOS  
SUPER  
ATLETAS**

**EDUARDO BISCAYART | NESTOR CALIXTO | LUIS VINKER**

**Título Original:** Decathlon en Sudamérica. EL MUNDO DE LOS SUPER ATLETAS.

**Autores:** Eduardo Biscayart, Nestor Calixto y Luis Vinker.

**Diseño y armado:** Jorge Casella.

**Fotografía de portada:** Román Andrés Gastaldi en los Panamericanos de 2011 en Guadalajara, México.

©Luis Vinker



Reservados todos los derechos. No se permite la reproducción total o parcial de esta obra, ni su incorporación a un sistema informático, ni su transmisión en cualquier forma o por cualquier medio (electrónico, mecánico, fotocopia, grabación u otros) sin autorización previa y por escrito de los titulares del copyright. La infracción de dichos derechos puede constituir un delito contra la propiedad intelectual.



# Indice

Presentación.....	4
Breve historia de los comienzos del Decathlon.....	7
Argentina Historial de los Campeonatos Nacionales.....	13
Ranking argentino permanente .....	21
Kistenmacher, al borde del podio olímpico .....	45
Tito Steiner y la nueva dimensión del “deca” argentino .....	55
Román Andrés Gastaldi: “El atletismo es para disfrutarlo”.....	65
Otros argentinos para el recuerdo.....	71
Campeonatos sudamericanos .....	78
Hector Thomas, el nombre de los ‘60.....	105
La tradicion de Chile.....	112
Otros sudamericanos para el recuerdo.....	119
Juegos Deportivos Panamericanos .....	123
Juegos y campeonatos iberoamericanos .....	134
Otros resultados sudamericanos.....	144
Ranking sudamericano permanente .....	159
Mejores marcas Sudamericanas en eventos de pruebas combinadas .....	179
Juegos Olímpicos.....	186
Campeonatos mundiales de atletismo .....	199
La categoría u20.....	207
La categoría u18.....	243
Los récords .....	262
Mundo Deca .....	268
Jim Thorpe La gloria, el olvido y la reivindicación.....	276

# Presentación

Como en todas las pruebas atléticas esenciales –los gestos de correr, saltar y lanzar- las “combinadas” se remontan a la Antigüedad clásica, a la Grecia olímpica de los siglos previos a la era cristiana. No obstante, el programa atlético de los Juegos Olímpicos, ya restaurados, recién las incluyó a partir de aquellos Juegos “extras” de 1906 con el Pentathlon, que sólo tuvo tres versiones, la última de ellas en Estocolmo 1912.

Las primeras competencias del Decathlon, tal como lo conocemos actualmente, se remontan a 1911 y también fue en aquellos Juegos de Estocolmo donde se incorporó al programa olímpico, en la memorable epopeya de Jim Thorpe.

Si las pruebas de pista y campo definen a los más veloces o más resistentes, a los más ágiles o más fuertes, el Decathlon es **la síntesis del atleta completo**, aquel capaz de reunir todas las cualidades. No tiene sentido ahora ingresar en comparaciones, pero el repaso de los grandes nombres que definen al “deca” a lo largo de su historia sólo puede despertar un sentimiento de admiración en cuánto a sus registros, conquistas y despliegue físico y técnico.

Este trabajo estadístico se concentra en el Decathlon a nivel sudamericano, aunque también aborda algunos de los principales sucesos mundiales.

Como una guía a lo largo de nuestras estadísticas, debemos considerar **los cambios de reglamentación del atletismo**, desde que se organizara a nivel federativo internacional (la IAAF, hoy World Athletics, desde 1912, y la Consudatle desde 1918). Y también, por supuesto, los cambios técnicos, vertiginosos en las últimas décadas, donde la preparación de los deportistas, el profesionalismo, el desarrollo de la indumentaria y los implementos, y las pistas de material sintético tuvieron un progreso incontenible.

En el caso específico del decathlon debemos tener en cuenta fundamentalmente:

## **Tablas de puntaje**

La asignación de puntos para las pruebas combinadas por la parte de la IAAF comenzó en 1912. Pero luego la tabla se modificó en 1920, 1934, 1950, 1962 y 1985.

A lo largo de este trabajo indicaremos, en lo posible, el puntaje asignado originalmente al atleta (ya que determinó su clasificación en la competencia). Y también, el puntaje según la tabla actual, que no ha experimentado modificaciones desde 1985.

Por supuesto, la clasificación de los atletas no puede alterarse. Pero es interesante observar cómo, de acuerdo a la última tabla, algunos de los resultados hubieran sido distintos. Por ejemplo, el finés Akilles Järvinen hubiera ganado las medallas de oro olímpicas en 1928 y 1932 (en lugar de las de plata). O el argentino Enrique Kistenmacher hubiera llegado al podio en los Juegos de Londres, en 1948, donde terminó cuarto.

## **Velocidad del viento**

Si bien los cambios reglamentarios en el atletismo son constantes, en lo que se refiere al decathlon lo más relevante tienen como eje la velocidad del viento.

Hasta 2001, inclusive, se consideraba “viento a favor” y no homologable cuando en alguna de las pruebas el viento superaba los 4 metros por segundo.

Desde 2002, se estableció que “viento a favor” en decathlon será cuando el promedio de velocidad –entre los 100 metros, salto en largo y 110 metros vallas- sea superior a los 2 ms. En 2010 se adicionó una norma: en ninguna prueba el viento debe superar los 4ms.

## **Nacionalidades**

En todos los casos, hemos colocado la nacionalidad de los atletas junto al país que representaban en ese momento. Hay atletas que, por distintas circunstancias (personales o políticas), cambiaron su nacionalidad durante el transcurso de sus campañas.

Y también el mapa político mundial sufrió una profunda transformación. Algunos de los ejemplos más relevantes:

- La Unión Soviética, uno de las potencias de nuestro deporte, se disolvió en 1991. Desde entonces, países como Rusia, Ucrania, Bielorrusia o Estonia también tienen una importante presencia en las pruebas combinadas.
- También en 1991 se concretó la reunificación de Alemania (por varias décadas, estuvo dividida entre las llamadas República Federal/Alemania del Oeste y la República Democrática/Alemania del Este).
- Y otro suceso de la misma década fue la disolución de la ex Yugoslavia, surgiendo así selecciones atléticas en países como Serbia, Croacia, Eslovenia, entre otros.

La realización de un trabajo estadístico y de investigación de estas características no es una aventura aislada o solitaria. Se basa en el esfuerzo de mucha gente y varias organizaciones atléticas que, en distinta forma, construyeron el *corpus* de información a lo largo del tiempo. En un capítulo especial hemos destacado las fuentes y aportes más relevantes, con un profundo agradecimiento hacia todos. También, ese reconocimiento es para la Confederación Sudamericana de Atletismo (Consudatle) por la difusión del trabajo. Y con un sentimiento especial queremos mencionar a dos personas del ámbito atlético, fallecidas hace poco tiempo, que tanto contribuyeron en esta obra: Salvador Fontana (ex gerente y juez de la Federación Atlética Metropolitana) y Enn Ennend (estadístico de Estonia, especialista en pruebas combinadas, que sometió a una profunda revisión nuestras tablas históricas del decathlon).

# Breve historia de los comienzos del Decathlon

**Por Néstor Calixto**

El hombre en su desarrollo ha mostrado siempre inclinación por la versatilidad. Y esto justamente es lo que propugna la práctica de los eventos combinados.

La primera disciplina conocida en la que una sola persona debía incursionar en diversas actividades atléticas fue el Pentatlón, que se disputó en los Juegos Olímpicos de la Antigua Grecia.

Su práctica comenzó, según relata la historia, en el año 708 antes de nuestra era y el primer campeón conocido fue Lampis de Esparta. La prueba se mantuvo dentro de los Juegos Olímpicos de la Antigüedad hasta que estos finalizaron, más de 1000 años después.

Aquellos fantásticos atletas se enfrentaban en "batallas" épicas, donde combinaban cinco disciplinas deportivas: la carrera de un Estadio (una distancia aproximada de 210 yardas o 190 metros), el Lanzamiento de la Jabalina y el Disco, el Salto de Longitud y, para concluir, la lucha. Los historiadores no coinciden en el orden en que se competía, pero la mayoría se inclina a pensar que la lucha era el evento final.

Tras una sequía de varios siglos en la práctica de actividades deportivas combinadas, aproximadamente entre los años 400 y 1850 de nuestra era, por fin llegó la luz para sus practicantes.

A mediados del siglo XIX, con la estandarización de las distancias y los pesos en las competiciones atléticas, se crearon al unísono, en Europa y América del Norte, concursos donde un solo atleta debía participar en diversas actividades deportivas.

No fue hasta cerca de 1890 que surgió en Estados Unidos un certamen con diez



eventos, el muy conocido "All-Around", que llegó a ser olímpico en 1904. Para juzgar este concurso se crearon las primeras tablas de puntuación, las cuales originalmente estaban basadas en los récords mundiales de 1893.

En los Juegos de 1906, que se conocen como "Juegos Olímpicos Intercalados" y que se celebraron en Atenas, se disputó por única vez el Pentatlón Griego, en memoria de aquel evento mítico que definía al atleta más completo de la Antigua Grecia.

## **El Decatlón moderno**

Al ser designada Suecia como sede de los Juegos de la V Olimpiada de la Era Moderna, en 1912, se incluyó el Decatlón por primera vez en el programa del Atletismo.

Tras varias tentativas no fue hasta 1911 que quedaron definidos los 10 eventos del concurso y su orden.

100 metros planos, Longitud, Bala, Altura, 400 metros planos, 110 metros con vallas, Disco, Garrocha, Jabalina y 1500 metros.

O sea, los mismos diez eventos y en el mismo orden en que, 108 años después, se continúa compitiendo en el Decatlón.

## **Primera competencia de Decatlón**

Pese a que Suecia, en su intento por estandarizar la prueba previo a su inminente debut olímpico, organizó múltiples decatlonés, tendrá que compartir con Alemania el honor de haber organizado el primer Decatlón con los diez eventos que conocemos hoy día.

El 15 de octubre de 1911 la ciudad sueca de Göteborg y Nümburg en Alemania, acogieron sendas competencias de Decatlón. Ambas fueron contiendas de un solo día, a diferencia de las dos jornadas en que se disputa la prueba en la actualidad.

Por convenio entre los organizadores de los dos países, los ganadores fueron declarados los primeros recordistas mundiales de Decatlón. Ellos fueron Hugo Wieslander, de Suecia y Karl vonHalt, de Alemania.

Las tablas de puntuación que posteriormente se usarían en Estocolmo, durante el debut olímpico del Decatlón, aún no estaban definidas (esto ocurrió el 5 de junio), por lo que las competencias pioneras fueron "juzgadas" con tablas diferentes.

Al final la marca de Wieslander de 6903.902 (que después sería protagonista en Estocolmo) fue muy superior a la de vonHalt (6219.765), al ambas ser procesadas con las tablas de 1912.

## **El camino a Estocolmo**

El 5 y 6 de junio, ya con las nuevas tablas y compitiendo en dos días, Wieslander totalizó 7099.845, puntaje que mejoró unos días después (20 y 21 de junio) con 7244.480. Ambas justas se organizaron en la capital sueca.

Este sería el récord mundial vigente para los Juegos. Y aunque hubo una marca superior a esta, antes de la cita estival, no fue hasta 75 años después que fue “descubierta”.

En Estados Unidos, del otro lado del Atlántico, se preparaban también para la primera incursión del Decatlón en Juegos Olímpicos. Una serie de “trials” fueron organizados, aunque sólo uno terminó. Fue allí, precisamente, que ocurrió el hecho curioso. El certamen fue ganado por James Austin Menaul, pero al ser disputado antes de entrar en vigor las tablas (el 22 y 23 de mayo), se decidieron las posiciones por otros criterios. Así, aquel Decatlón, efectuado en la ciudad de Evanston, en Illinois (cerca de Chicago) quedó archivado hasta que en 1987 el historiador y estudioso del Decatlón, Frank Zarnowski, lo dio a conocer al mundo. El total de puntos acumulado por Menaul fue 7414.555.

## **Estocolmo 1912, debut olímpico del Decatlón**

El 13 de julio de 1912 el mundo vería por primera vez un concurso de Decatlón en la historia de los Juegos Olímpicos Modernos.

Los suecos Gösta Holmer y Hugo Wieslander y el noruego SvendLankjaer fueron los primeros en “saltar” a la pista para disputar el heat número uno de los 100 metros. Tras un total de 10 heats desfilaron por el Estadio Olímpico de Estocolmo los 29 decatletas de 12 países que tuvieron el privilegio de ser los pioneros del Decatlón olímpico.

Allí comenzó a hacerse mundialmente conocida la figura del nativo americano Jim Thorpe, quien fue el indiscutido ganador de este primer Decatlón con una marca que, literalmente, destrozó el récord previo. Thorpe acumuló 8412.955 puntos y dejó a Wieslander, el favorito local, en el segundo puesto, muy alejado, con sus 7724.495.

Luego vendría la suspensión de Thorpe por haber jugado beisbol semi profesional y la épica batalla de toda su vida por recuperar el honor deportivo. El mismo que le fue devuelto, póstumamente, 70 años después, en 1983, curiosamente tras la muerte de Avery Brundage, quien fuera presidente del Comité Olímpico Internacional por muchos años y, uno de los participantes de aquel lejano Decatlón de Estocolmo 1912.

La IAAF (hoy WorldAthletics) decidió, tras la “absolución” de Thorpe, que él y Wieslander compartieran el título olímpico. Sus récords, muy superiores a los de aquellos años, comparten también espacio con los que le precedieron, aunque fueron cualitativamente superiores, pues Jim Thorpe era un adelantado para su época.

Como dato anecdótico les cuento que no fue hasta 1928 que el finés Paavo Yrjölä superó el récord de Decatlón de Thorpe.

## **El Decatlón en Sudamérica**

La primera ocasión que tenemos noticia de un Decatlón en Sudamérica llega de la mano de uno de los más grandes historiadores del Atletismo. Se trata del portugués José Clemente Gonçalves, el padre de las estadísticas atléticas de Brasil, el gigante sudamericano.

Gonçalves documentó un concurso de Decatlón en São Paulo el 30 y 31 de octubre de 1920. Gracias a sus conocidos Rankings y a su inigualable tipografía, podemos reproducir aquí los resultados completos de aquella gesta, que por ahora es la primera en la historia del Decatlón sudamericano.

1 – Vicente Lenci 3765.258 (12.2 – 5.47 – 7.385 – 1.535 – 59.0 // 20.4 – 20.52 – 2.28 – 32.20 – 5:09.6)

2- Pedro Uzzo 3211.295 (13.8 – 4.56 – 7.465 – 1.495 – 1:02.2 // 20.4 – 24.93 – 2.44 – 32.49 – 5:16.2)

Aunque en el documento de Gonçalves indica que el Decatlón fue procesado con las tablas de 1912, la realidad es que se usaron las tablas de 1920 (o de 1912B, como se le conoce también).

El historiador español Miguel Villaseñor nos indica que Lenci aparecía, por esos años, en las listas italianas de Atletismo, bajo el nombre de Vincenzo Lenci, por lo que probablemente no fuera brasileño.

Tras esta efímera y puntual competición de Decatlón, no tenemos ninguna otra referencia de decatlonés hasta que, en 1924, en San Isidro, Argentina, se organizó el III Campeonato Sudamericano de Atletismo. Esta es, definitivamente, la primera competencia oficial de Decatlón en toda Sudamérica.

### **San Isidro 1924, debut del Decatlón en Campeonatos Sudamericanos**

Los dos días finales del Campeonato Sudamericano de 1924 se reservaron, exclusivamente, para disputar las diez pruebas del Decatlón.

Fueron 7 atletas, de dos países, los que tomaron la partida en esta aventura que ha pasado a la historia como el debut Sudamericano del evento. Los resultados completos de aquel Decatlón están disponibles en el Capítulo 4 de este libro.

Los participantes fueron:

Benjamín Acevedo (CHI)  
Roberto García Mansi (ARG)  
Jorge Hoerberli (ARG)  
Ernesto Kausel (CHI)  
Guillermo Newbery (ARG)  
Otto Riedel (CHI)  
Enrique Thompson (ARG)

Tras una investigación que llevé a cabo, junto a Eduardo Biscayart y Víctor Andrés Pochat, encontramos, además de la relación completa de participantes y los resultados de todos ellos, curiosas discrepancias en el ganador y en los detalles de aquel Decatlón.

Todos los resúmenes de resultados que se han publicado a la largo de la historia indican que el primer Campeón Sudamericano de Decatlón fue Enrique Thompson de Argentina. Sin embargo, nosotros encontramos dos fuentes de la época, que indicaban dos ganadores diferentes. Por tratarse del primer Decatlón, esta discrepancia cobra mayor relevancia.

Los diarios argentinos **La Prensa** y **La Nación** cubrieron ampliamente este concurso y dedicaron páginas completas a la divulgación de sus resultados. Por esa razón pudimos reconstruir la que ocurrió allí, pero hubo un hecho que trajo la diferencia entre ambas fuentes.

Cinco días después de finalizado el Decatlón (y el Campeonato), **La Prensa** publicó una "revisión oficial" del evento de los 100 metros. Esta revisión no fue publicada por **La Nación** y justo allí estuvo la gran diferencia.

Según el Diario **La Prensa** y la mayoría de las publicaciones que se han hecho a posteriori de estos resultados, el campeón del Decatlón de San Isidro 1924 fue Enrique Thompson.

Pero, como dije anteriormente, por tratarse del debut en Sudamericanos del Decatlón, es muy importante que todos conozcan que hay otra versión.

El Diario **La Nación** y el Libro "25 años del Atletismo Argentino" publicado en 1925 por Roberto Harsch, quien fuera secretario de la Federación Atlética Argentina, coinciden en que el primer campeón sudamericano de Decatlón fue Guillermo Newbery. En ambos casos no fue considerada la "revisión oficial" de los 100 metros.

Al parecer la versión oficial fue la que dio ganador a Thompson, pues él fue finalmente el representante olímpico de Argentina en el Decatlón de París 1924.



SERGIO PANDIANI

# Argentina

## Historial de los Campeonatos Nacionales

- Los Campeonatos Nacionales de la Argentina se realizan desde 1920. La competencia del decathlon se disputó por primera vez en 1925 aunque recién tuvo continuidad desde 1940.
- Entre 1983 y 1986, y en 2008, el decathlon se disputó dentro del Campeonato Nacional de Pruebas Combinadas (en fecha distinta al Campeonato Nacional absoluto)
- Entre 1955 y 1960 hubo dos Campeonatos Nacionales por temporada: uno co-

rrespondiente a la entonces Federación Atlética Argentina (FAA) y otro, a la Confederación Argentina de Atletismo.

- El récord de los Campeonatos es 7.574 puntos, por Román Andrés Gastaldi en 2011
- El máximo campeón es Enrique Omar Aguirre, con seis títulos. Luego figuran Román Gastaldi con 5, Tito Steiner, Carlos Gustavo Martín y Diego Martín Kerwitz con 4.

### Este es el detalle de todos los campeones

#### 1925 (11 y 12 de abril) Buenos Aires

Eduardo Albe 3.945

#### 1926 (13 y 14 de noviembre) Buenos Aires

T. Rector 4.989

#### 1929 (18 y 19 de marzo) Buenos Aires

Héctor Berra 5.893

#### 1940 (21 y 22 de diciembre) Rosario

Roberto Stahringer 5.419 (tabla 1985: 5.378)  
11.5 6.39 11.45 1.65 54.0 – 17.0 31.84 2.90 31.78 5:19.4

#### 1941 (13 y 14 de diciembre) La Plata

Juan Rothe 5.719  
12.0 6.24 10.07 1.70 53.1 -16.7 30.32 ? 45.57 4:55.0

#### 1942 (5 y 6 de diciembre) Buenos Aires

Roberto Stahringer 5.801 (tabla 1985: 5.678)  
11.3 6.63 12.54 1.65 52.6 – 16.5 32.12 2.90 39.96 5:22.3

#### 1943 (27 y 28 de noviembre) Buenos Aires

Sigfrido Luckow 5.718 (tabla 1985: 5.698)  
11.4 5.95 10.45 1.55 53.5 – 16.9 36.31 3.40 43.73 4:44.6

#### 1944 (2 y 3 de diciembre) Buenos Aires

Sigfrido Luckow 5.656 (tabla 1985: 5.531)  
11.5 5.94 11.29 1.55 54.1 – 16.9 29.70 3.20 42.79 4:40.6

#### 1945 (1 y 2 de diciembre) Buenos Aires

Antonio Mur 5.852 (tabla 1985: 5.707)  
10.9 7.08 8.78 1.65 51.8 / 16.0 31.23 2.80 45.48 5:35.2

**1948 (20 y 21 de noviembre) Rosario**

César del Blanco 4.965 (tabla 1985: 4.913)  
 11.8 5.85 10.59 1.50 54.6 / 19.9 31.25 3.40 36.68 5:07.2

**1949 (15 y 16 de abril de 1950) Buenos Aires**

Víctor Saavedra (tabla 1985: 5.198)  
 11.4 6.56 9.56 1.70 59.8 / 17.3 25.95 3.10 50.11 5:29.7

**1950 (2 y 3 de diciembre) Buenos Aires**

Danilo Wehrli (tabla 1985: 4.803)  
 11.7 6.34 10.65 1.60 57.0 - 19.4 33.60 2.40 32.44 5:23.3

**1951 (8 y 9 de diciembre) Buenos Aires**

Rubén Salvatori (tabla 1985: 5.204)  
 11.5 6.22 8.58 1.70 53.5 - 16.9 24.79 2.980 37.35 4:56.5

**1952 (13 y 14 de diciembre) Santa Fe**

Rubén Salvatori

**1953 (5 y 6 de diciembre) Rosario**

William Perone 4.912

**1954 (11 y 12 de diciembre) Buenos Aires**

No concluyó por lluvia

**1955 (17 y 18 de diciembre) Buenos Aires**

Emir Martínez (tabla 1985: 5.752)  
 11.7 6.41 12.31 1.75 54.3 - 16.4 35.57 2.90 42.21 4:50.3

**1956 FAA (16 y 17 de marzo de 1957) Buenos Aires**

Werner Koss (tabla 1985: 5.238)  
 11.9 5.48 11.26 1.75 55.2 - 17.7 37.22 2.50 43.20 5:04.2

**1956 CADA (23 y 24 de diciembre) Córdoba**

Raúl do Santos

**1957 FAA (14 y 15 de diciembre) Buenos Aires**

Mario Cachile 4.583 (tabla 1985: 5.234)  
 11.5 6.28 12.53 1.60 54.8 - 17.7 35.85 sm 46.14 5:04.2.

**1957 CADA (20 y 21 de octubre) Concepción del Uruguay**

Roberto Vázquez 4.543 (tabla 1985: 5.074)  
 12.0 6.00 12.75 1.85 57.4 - 17.7 36.33 3.10 38.60 6:36.1

**1958 FAA (6 y 7 de diciembre) Buenos Aires**

Raúl do Santos 4.971 (tabla 1985: 5.595)  
 11.6 6.50 11.56 1.75 56.4 - 16.3 37.58 3.10 38.62 5:25.8



**1958 CADA (25 y 26 de octubre) Mendoza**

Raúl do Santos

**1959 FAA (21 y 22 de noviembre) Buenos Aires**

Darío Zurvera

4.162

(tabla 1985: 5.174)

12.3 5.69 10.24 1.65 56.1 - 16.9 33.89 3.00 41.08 5:09.0

**1959 CADA (14 y 15 de noviembre) La Plata**

Darío Zurvera

4.632

**1960 FAA (17 y 18 de diciembre) Buenos Aires**

Antonio Hiebra

**1961 (28 y 29 de octubre) Bahía Blanca**

Rubén Salvatori

4.818

(tabla 1985: 5.429)

11.7 6.52 10.74 1.65 52.7 - 16.4 27.24 3.10 35.85 5:07.9

**1962 (1 y 2 de septiembre) San Miguel de Tucumán**

Oscar Bártoli

5.362

**1963 (12 y 13 de octubre) San Salvador de Jujuy**

Darío Zurvera

4.812

(tabla 1985: 5482)

11.9 6.05 1.70 11.03 55.5 - 16.1 34.96 3.20 37.82 5:08.0

**1964 (7 y 8 de noviembre) Comodoro Rivadavia**

Héctor Rivas

4.329

**1965 (6 y 7 de noviembre) San Juan**

Julio Ibarreche

5.465

(tabla 1985: 5.350)

11.8 6.32 11.17 1.70 54.3 - 16.8 28.30 2.70 39.21 5:04.8

**1966 (3 y 4 de diciembre) Buenos Aires**

Juan Carlos Kerwitz

5.868

(tabla 1985: 5.723)

11.5 6.24 10.71 1.65 52.8 - 16.1 32.80 2.90 44.06 4:50.4

**1967 (16 y 17 de diciembre) Buenos Aires**

Juan Carlos Kerwitz

6.211

(tabla 1985: 6.076)

11.5 6.27 10.09 1.70 51.2 - 15.5 32.41 3.20 50.32 4:43.5

**1968 (9 y 10 de noviembre) Santa Fe**

Juan Carlos Kerwitz

6.213

(tabla 1985: 6.037)

11.4 6.35 10.69 1.73 52.8 - 16.6 35.42 3.20 53.68 4:51.8

**1969 (6 y 7 de diciembre) Buenos Aires**

Héctor Ariel González

6.483

(tabla 1985: 6.344)

11.2 7.00 12.33 1.85 53.0 - 16.4 35.34 2.60 55.60 4:49.0

**1970 (24 y 25 de octubre) Córdoba**

Emilio Angel Mazzeo	6.017	(tabla 1985: 5.888)
11.2 6.94 12.63 1.80 53.9 - 16.0 22.78 2.80 48.16 5:08.3		

**1971 (25 y 26 de septiembre) Córdoba**

Emilio Angel Mazzeo	6.499	(tabla 1985: 6.313)
11.5 6.38 12.95 1.85 54.1 - 15.9 35.20 3.20 52.44 4:43.3		

**1972 (28 y 29 de octubre) Buenos Aires**

Tito Steiner	6.486	(tabla 1985: 6.306)
11.6 6.46 12.06 1.82 52.0 - 15.8 34.56 3.30 48.04 4:38.8		

**1973 (29 y 30 de septiembre) Mar del Plata**

Tito Steiner	6.380	(tabla 1985: 6.195)
12.2 6.44 13.33 1.84 53.1 - 15.7 41.72 3.25 47.54 5:08.0		

**1974 (26 y 27 de octubre) Mar del Plata**

Alberto Fernández	4.726	(tabla 1985: 4.621)
11.8 6.09 9.38 1.60 56.5 - 18.7 26.44 2.40 34.06 5:07.9		

**1975 (2 y 3 de agosto) Buenos Aires**

Roberto Steinmetz	6.265	(tabla 1985: 6.082)
11.8 6.10 10.88 1.82 53.0 - 16.8 39.16 3.40 56.47 4:59.6		

**1976 (21 y 22 de noviembre) Embalse Río Tercero**

Tito Steiner	6.389	(tabla 1985: 6.282)
11.9 6.62 13.28 1.70 54.3 - 17.8 43.14 3.80 56.26 4:54.8		

**1977 (19 y 20 de noviembre) Buenos Aires**

Sergio Mastrovic	5.713	(tabla 1985: 5.497)
12.0 6.34 9.90 1.70 53.2 - 18.3 32.54 3.30 45.98 4:54.7		

**1978 (2 y 3 de diciembre) Villa María**

Tito Steiner	6.275	(tabla 1985: 5.967)
11.7 6.35 14.77 1.75 54.6 - 15.7 44.46 3.50 46.96 ret		

**1979 (17 y 18 de noviembre) Comodoro Rivadavia**

Guillermo Chiaraviglio	5.957	(tabla 1985: 5.758)
5.758 11.2 5.92 10.57 1.68 55.6 - 16.9 31.48 4.20 45.32 5:08.2		

**1980 (22 y 23 de noviembre) Buenos Aires**

Hugo Giménez	6.143	(tabla 1985: 6.143)
11.1 6.60 12.26 1.75 54.2 - 18.4 33.52 3.30 45.52 4:39.8		
Bala: no reglamentaria		

**1981 (24 y 25 de octubre) Mar del Plata**

Hugo Giménez	6.427	(tabla 1985: 6.191)
10.9 6.47 13.28 1.80 52.8 - 17.3 32.96 3.40 41.52		

**1982 (9 y 10 de octubre) Buenos Aires**

Hugo Giménez	6.178	(tabla 1985: 6.066)
11.14 6.29 11.27 1.70 50.62 - 16.76 33.58 3.30 44.20 4:57.38		

**1983 (10 y 11 de septiembre) Buenos Aires**

Carlos Martín	6.375	(tabla 1985: 6.200)
11.4 6.39 10.98 1.73 51.8 – 16.2 32.76 3.40 49.80 4:34.3		

**1984 (18 y 19 de agosto) Mar del Plata**

Carlos Martín	6.537	(tabla 1985: 6.344)
11.8 6.12 11.86 1.76 51.3 – 16.5 37.66 3.80 49.70 4:31.9		

**1985 (19 y 20 de octubre) Buenos Aires**

Carlos Martín	6.387	
11.8 6.49 12.92 1.86 50.1 – 16.2 39.66 3.80 42.82 4:50.2		

**1986 (16 y 17 de agosto) Buenos Aires**

Carlos Martín	6.446	
11.7 6.64 12.97 1.81 51.9 – 17.0 38.48 4.00 52.64 5:01.4		

**1987 (13 y 14 de noviembre) Buenos Aires**

Martín Badano	6.376	
11.8 6.75 11.96 2.10 54.5 - 16.7 34.46 3.90 46.94 5:02.8		

**1988 (15 y 16 de octubre) Santa Fe**

Martín Badano	6.990	
11.88 6.80 13.14 2.15 53.42 - 15.76 35.32 4.20 54.94 4:53.34		

**1989 (18 y 19 de noviembre) Buenos Aires**

Oscar Armando Veit	7.173	
11.4/0.4 6.98/1.2 12.94 2.01 53.0 - 15.9/-2.1 39.94 4.90 56.12 5:02.0		

**1990 (25 y 26 de octubre) Santa Fe**

Fernando Fondello	5.764	
12.3 6.27 12.42 1.75 54.4 - 17.3 34.84 3.70 50.12 5:14.2		

**1991 (8 y 9 de junio) Santa Fe**

Rodrigo Retamal Hoffman	6.131	
11.5 6.23 13.68 1.83 54.1 - 16.6 38.96 3.90 47.30 5:35.1		

**1992 (17 y 18 de octubre) Santa Fe**

Fabio Suárez	5.517	
11.5 6.04 11.28 1.77 53.1 - 17.6 27.98 3.60 34.40 5:01.1		

**1993 (23 y 24 de octubre) Buenos Aires**

Gustavo Occhiuzzo	5.922	
12.0 6.64 11.06 1.91 55.0 - 16.9 30.66 3.50 51.08 5:01.8		

**1994 (8 y 9 de octubre) Córdoba**

Diego Martín Kerwitz	6.329	
11.6 6.77 10.22 2.01 52.6 - 16.0 30.26 3.85 45.94 4:53.2		

**1995 (18 y 19 de noviembre) Mar del Plata**

Diego Martín Kerwitz	6.317	
11.95 6.74w 10.43 1.96 52.61 - 16.91 35.50 4.20 43.64 4:54.85		

**1996 (20 y 21 de abril) Buenos Aires**

Diego Martín Kerwitz 6.571  
 11.53 6.86 10.90 1.89 51.45 - 16.17 33.76 4.10 44.88 4:46.60

**1997 (22 y 23 de marzo) Buenos Aires**

Santiago Lorenzo 6.933  
 11.1/1.4 6.56 11.85 1.87 49.7 - 16.6/-0.9 38.40 4.20 56.78 4:37.9

**1998 (7 y 8 de noviembre) Mar del Plata**

Diego Martín Kerwitz 6.589  
 11.73/-2.1 7.01/1.8 11.63 1.99 53.37 - 16.08/-1.5 34.72 4.20 51.32 5:17.92

**1999 (10 y 11 de abril) Mar del Plata**

Enrique Omar Aguirre 6.894  
 11.28/0.0 6.79 11.83 2.02 50.17 - 15.49/-0.6 35.50 4.00 46.38 4:55.0

**2000 (29 y 30 de abril) Mar del Plata**

Enrique Omar Aguirre 7.042  
 11.06/3.1 6.75/0.2 12.38 1.92 50.04 - 15.38/0.7 36.64 4.20 47.05 4:45.11

**2001 (21 y 22 de abril) Mar del Plata**

Eric Ariel Kerwitz 7.182  
 10.99/3.8 7.24/3.1 12.81 1.80 49.97 -15.20/1.5 34.26 4.30 51.02 4:41.87

**2002 (6 y 7 de abril) Buenos Aires**

Enrique Omar Aguirre 7.131  
 11.04/1.9 6.95/1.7 13.40 1.89 50.95-15.32/1.2 35.48 4.20 50.58 4:44.13

**2003 (31 de mayo y 1 de junio) Rosario**

Enrique Omar Aguirre 6.599  
 11.17 6.71/-2.1 13.77 1.96 51.43 - 15.42/-0.1 39.42 4.00 47.14 6:21.24

**2004 (5 y 6 de junio) Rosario**

Enrique Omar Aguirre 7.503  
 10.96/1.2 6.71/4.2 14.24 1.97 49.68 - 15.34/0.0 38.45 4.50 55.20 4:41.56

**2005 (2 y 3 de julio) Santa Fe**

Leandro Peyrano 6.773  
 11.15/-2.7 6.90/3.5 10.75 1.80 50.98 - 15.00/0.2 32.29 4.30 42.53 4:38.97

**2006 (29 y 30 de abril) Santa Fe**

Enrique Omar Aguirre 6.708  
 11.52/0.2 6.21 13.50 1.93 52.55 - 15.83/0.0 38.06 4.30 49.71 5:05.88

**2007 (6 y 7 de octubre) Buenos Aires**

Gerardo Canale 6.950  
 11.96/0.0 7.03/1.0 12.33 1.99 52.53 - 5.89/1.1 35.86 4.65 52.84 4:55.24

**2008 (3 y 4 de mayo) Rosario**

Gerardo Canale 6.937  
 11.59 6.91 11.81 2.01 52.87 - 15.64 37.43 4.40 53.31 5:00.2

**2009 (2 y 3 de mayo) Buenos Aires**

Gerardo Canale 7.007  
11.62/2.7 6.96/2.4 12.10 2.04 52.72 – 15.43/0.0 36.26 4.20 53.63 4:48.70

**2010 (24 y 25 de abril) Buenos Aires**

Román Andrés Gastaldi 7.325  
11.12/2.9 7.05/2.6 14.04 1.89 51.01 – 15.647-0.1 44.55 4.10 52.51 4:43.73

**2011 (16 y 17 de abril) Buenos Aires**

Román Andrés Gastaldi 7.574  
10.85/1.0 7.26/0.9 13.89 1.98 50.09 – 15.73/0.0 42.50 4.30 52.48 4:39.93

**2012 (21 y 22 de abril) Santa Fe**

Fernando Korniejczuk 6.889  
11.79/-2.9 6.87/4.0 12.84 1.88 52.84 – 15.43/-1.1 38.70 4.40 52.83 4:57.49

**2013 (8 y 9 de junio) Santa Fe**

Román Andrés Gastaldi 7.262  
11.37/-1.6 7.18/1.7 13.38 1.94 51.05- 15.51/1.1 40.61 4.20 53.96 4:46.82

**2014 (21 y 22 de junio) Rosario**

Román Andrés Gastaldi 7.368  
11.17/0.6 7.24/0.8 13.89 2.00 51.52 – 15.41/1.2 42.39 4.10 53.02 4:51.32

**2015 (12 y 13 de diciembre) Mar del Plata**

Román Andrés Gastaldi 7.882w  
10.80/3.6 7.47/4.5 14.34 2.01 50.08 – 15.00/0.0 44.24 4.60 55.18 4:49.92

**2016 (23 y 24 de abril) Buenos Aires**

Jorge Jara Valdez 5.798  
11.86/0.3 6.17/0.1 11.59 1.67 54.08 – 17.45/-1.2 36.70 3.80 42.10 5:02.43

**2017 (13 y 14 de mayo) Resistencia**

Sergio Pandiani 6.790  
11.22/1.8 6.68/1.0 11.91 1.86 51.58 – 15.49/-1.0 37.39 3.60 51.72 4:38.53

**2018 (14 y 15 de abril) Rosario**

Sergio Pandiani 7.390  
11.01/0.5 7.06/0.7 13.58 1.83 49.72 – 15.19 36.46 4.10 57.98 4:29.50

**2019 (26 y 27 de abril) Concepción del Uruguay**

Sergio Pandiani 7.170w  
10.97/2.3 6.88/2.6 12.73 1.89 50.60 – 14.89/1.9 35.74 4.10 53.62 4:45.47

# Ranking argentino permanente

al 31-diciembre-2019

Todos los puntajes se expresan según la tabla de 1985.

Reglamentación del viento:

- Hasta 2001 (inclusive) solamente se consideraba “viento a favor” (no homologable) si alguna prueba superaba los 4 ms
- Desde 2002, la reglamentación establece que el promedio de velocidad de viento –medido en 100 metros, salto en largo y 110 metros vallas- no puede superar los 2 ms.

## TODAS LAS MARCAS SOBRE 7000 PUNTOS

### 1-10

8.291 a	Tito Steiner	FAM	010552	1		Provo USA	23.06.1983
	10.8 7.45 16.35 2.04 49.0 - 14.1 50.02 4.56 61.50 4:51.6						
8.105	Steiner			1	TexasR	Austin USA	05.04.1979
	11.26 7.09 15.90 2.02 49.57 - 14.92 44.54 4.51 65.36 4:26.7						
7.903 a	Steiner			1		Provo USA	03.03.1978
	10.9 6.92 14.56 1.98 49.5 - 14.7 46.88 4.60 61.28 4:38.7						
7.895	Steiner			1	TexasR	Austin USA	07.04.1983
	11.27w 7.22 15.40 2.00 51.14 - 15.02 43.14 4.55 63.78 4:36.56						
7.889	Santiago Lorenzo	FAM	040478	1	NCAA	Eugene USA	31.05.2001
	11.03/3.1 7.06/3.1 13.38 1.91 48.27 - 15.10/1.9 42.05 4.90 55.91 4:21.84						
7.864	Román Andrés Gastaldi	COR	250989	1		São Bernardo BR	12.03.2017
	10.92/0.4 7.28/-0.6 14.95 2.02 49.84 - 15.10/-1.2 45.71 4.60 50.95 4:42.82						
7.826 a	Gastaldi			5	PamG	Guadalajara MEX	25.10.2011
	10.65/1.6 7.37/-0.7 14.01 1.99 49.54 - 14.71/1.7 43.08 4.20 55.97 4:42.95						
7.817 a	Steiner			1	WAC	Provo USA	08.05.1981
	11.2 6.86 15.42 1.95 49.7 -14.9 49.56 4.30 66.00 4:44.8						

7.805	Steiner			1	NCAA	Champaign USA	30.05.1979
							11.2 7.30 14.53 1.99 49.16 -14.9 47.84 4.40 63.06 4:45.4
7.804	Steiner			1	TexasR	Austin USA	02.04.1981
							11.46 6.83 14.74 2.05 50.60 - 15.36 47.82 4.55 63.06 4:42.19

## 11-20

7.785	Lorenzo			2		Chula Vista USA	06.06.2004
							11.21/-0.8 7.32/2.3 12.68 1.88 49.22 - 14.79/2.5 39.20 4.80 60.82 4:27.14
7.712	Steiner			3	NCAA	Eugene USA	02.06.1978
							11.17 7.33 15.18 1.88 49.75 - 14.99 44.82 4.30 55.72 4:39.5
7.703	Enrique Omar Aguirre	SF	061279	2	IbAm	Huelva ESP	07.08.2004
							11.06/1.1 6.99/-0.6 14.43 2.05 49.19 - 14.92/0.0 38.49 4.50 53.85 4:38.65
7.695	Gastaldi			7		Kladno CZE	11.06.2016
							11.06/-0.5 6.98/-1.0 14.19 2.01 49.79 - 14.93/0.6 43.48 4.50 54.08 4:43.33
7.649	Lorenzo			2	Pac-10	Eugene USA	14.05.2000
							11.36/-1.3 7.07/-1.1 13.33 1.88 48.76 - 15.18 /2.3 41.96 4.60 58.94 4:31.14
7.634	Steiner			1	NCAA	Champaign USA	01.06.1977
							11.95 7.45 14.45 1.92 51.75 - 14.74 46.42 4.26 60.56 4:34.3
7.634	Gastaldi			1	IbAm	Rio de Janeiro B	15.05.2016
							11.06/0.2 7.09/-0.1 14.54 2.03 49.79 - 15.10/-0.3 43.34 4.50 54.91 5:02.79
7.617	Lorenzo			1	Pac-10	Berkeley USA	13.05.2001
							11.10/1.8 6.85/2.2 13.40 1.93 48.97 - 15.06/2.3 38.10 4.75 56.72 4:36.01
7.602 a	Steiner			1	WAC	Provo USA	05.05.1977
							10.9 7.21 14.58 1.90 49.5 - 14.8 44.48 4.40 57.60 4:59.1
7.596	Steiner			1	WAC	Albuquerque USA	04.05.1979
							11.3 7.12 14.54 1.90 51.1 - 14.6 46.82 4.70 58.82 4:59.1

## 21-30

7.592	Lorenzo			24	OG	Atenas GRE	24.08.2004
							11.10/3.0 7.03/-0.8 13.22 1.85 49.34 - 15.38/1.6 40.22 4.50 58.36 4:23.08
7.589	Steiner			2	PamG	San Juan PUR	13.07.1979
							11.28/3.7 7.27 14.64 1.91 50.31 - 15.56 /3.0 44.04 4.60 57.50 4:53.0
7.574	Gastaldi			1	NC	Buenos Aires	17.04.2011
							10.85/1.0 7.26/0.9 13.89 1.98 50.09 - 15.73/0.0 42.50 4.30 52.48 4:39.93
7.565	Lorenzo			9	WUG	Beijing CHN	31.08.2001
							11.19/1.3 6.94/0.0 14.00 1.89 48.47 - 15.19/1.7 41.56 4.40 55.81 4:36.99
7.564	Lorenzo			1	Pac10	Los Angeles USA	11.05.2003
							11.09/0.5 7.00/0.8 13.71 1.80 48.96 - 14.97/0.3 40.39 4.75 57.11 4:44.02
7.561	Eric Ariel Kerwitz	FAM	290180	1		Rosario	07.12.2003
							10.6/1.5 7.77/0.9 13.15 1.91 50.1 - 14.8 35.06 4.10 58.60 4:38.9

7.551	Lorenzo			1	Eugene USA	23.04.2004
	11.23/0.7 7.06/2.6 12.82 1.89 49.62 - 15.10/1.2 40.42 4.90 48.86 4:27.93					
7.545	Gastaldi			2	SamC Buenos Aires	03.06.2011
	10.98/0.1 7.38/0.2 14.29 1.97 50.73 - 15.59/-1.8 42.68 4.30 54.74 4:51.17					
7.543	Lorenzo			5	NCAA Durham USA	03.06.2000
	11.29/0.8 6.94/2.3 13.72 1.84 48.16 - 15.26 /0.8 39.548 4.50 57.22 4:30.11					
7.503 a	Steiner			4	PamG Ciudad de México	19.10.1975
	11.06 7.34 14.46 1.91 48.98 / 14.77 38.96 3.80 55.60 4:42.8					

### 31-40

7.503	Aguirre			1	NC Rosario	06.06.2004
	10.96/1.2 6.71/4.2 14.24 1.97 49.68 - 15.34/0.0 38.45 4.50 55.20 4:41.56					
7.493	Lorenzo			4	TexasR Austin USA	07.04.2005
	11.20/1.4 6.94/3.6 12.84 1.83 49.33 - 14.85/3.1 38.23 4.75 54.82 4:32.31					
7.492 a	Steiner			1	WAC El Paso USA	04.05.1978
	11.3 7.36 15.32 1.92 52.7 / 14.8 44.52 3.76 61.64 4:36.2					
7.477	Aguirre			2	TB Rio de Janeiro B	21.07.2001
	10.97/1.4 6.83/0.0 13.96 2.02 49.32 - 14.94 /0.0 37.28 4.40 54.33 4:54.53					
7.467	Lorenzo			4	PamG Santo Domingo D	06.08.2003
	11.31/1.7 6.89/0.3 13.57 1.83 49.94 - 15.18/2.4 40.98 4.70 58.68 4:42.37					
7.454	Steiner			1	SamC Rio de Janeiro B	29.08.1975
	11.3 7.00 14.69 1.98 49.7 - 14.9 41.74 4.10 63.66 4:37.3					
7.447	Gastaldi			1	Resistencia	06.09.2015
	11.15/0.9 6.94/-0.5 13.98 2.02 51.91 - 15.23 45.78 4.20 54.44 4:51.52					
7.423	Gastaldi			1s23	CNPC Rosario	14.11.2010
	11.08/0.0 7.05/0.5 14.18 1.98 50.90 - 16.05/-0.1 44.27 4.20 51.73 4:38.51					
7.403	Carlos René Gambetta	FAM	051261	3	PAC Tucson USA	16.05.1985
	10.69/4.5 7.10/1.6 13.72 2.00 49.62 - 16.43/-1.5 40.28 4.40 52.22 4:46.58					
7.390	Sergio Pandiani	ER	100397	1	NC Rosario	15.04.2018
	11.01/0.5 7.06/0.7 13.58 1.83 49.72 - 15.19 36.46 4.10 57.98 4:29.50					

### 41-50

7.378 a	Martín Alberto Badano	FAM	131067	1	SamC Medellín COL	07.08.1989
	11.4 7.02 13.56 2.10 52.4 - 15.1 38.40 4.60 56.72 4:50.0					
7.377	Steiner			1	Metro Buenos Aires	13.07.1975
	11.1 6.75 15.23 1.85 50.4 - 14.8 42.44 3.90 59.68 4:38.4					
7.368	Gastaldi			1	NC Rosario	22.06.2014
	11.17/0.6 7.24/0.8 13.89 2.0 051.52 - 15.41/1.2 42.39 4.10 53.02 4:51.32					
7.356	Aguirre			4	PamG Santo Domingo D	06.08.2003
	11.06/1.7 7.00/0.2 13.51 1.98 50.20 - 15.17/2.4 39.93 4.20 52.12 4:49.47					



7.351	Gambetta		5	PAC	Pullman USA	17.05.1984
						11.03 7.22 14.48 2.07 49.66 - 17.07 38.50 4.35 52.34 4:55.65
7.351	Eric Ariel Kerwitz		fp	Prov	Rosario	25.04.2004
						10.9/-0.3 7.32/0.1 12.99 1.95 49.5 - 15.20/0.2 36.20 4.30 53.87 4:46.3
7.346	Aguirre		1	Prov	Rosario	25.04.2004
						11.0/-0.3 6.92/0.0 13.46 2.01 50.0 - 14.8/-0.2 38.18 4.20 53.63 4:46.6
7.345 a	Steiner		1		Provo USA	05.03.1977
						11.5 7.05 14.25 1.99 50.3 - 14.8 44.82 4.18 42.14 4:31.4
7.344 a	Lorenzo		1	SamC	Bogotá COL	26.06.1997
						11.27 /0.0 7.05/0.0 12.21 1.83 49.15 - 15.60/-1.6 41.56 4.50 60.21 4:50.41
7.328	Steiner		1		Furth GER	20.06.1976
						11.21 6.73 14.21 1.97 50.13 - 15.00 40.00 3.90 53.85 4:39.50

## 51-60

7.326	Eric Ariel Kerwitz		1		Buenos Aires	06.11.2005
						10.79/1.6 7.22/0.5 12.78 1.89 50.19 - 15.30/1.9 39.36 4.20 55.30 4:56.33
7.325	Gastaldi		1	NC	Buenos Aires	25.04.2010
						11.12/2.9 7.05/2.6 14.04 1.89 51.01 - 15.64/-0.1 44.55 4.10 52.51 4:43.73
7.306	Lorenzo		1		Buenos Aires	19.04.1998
						11.1/-1.8 6.78 12.68 1.91 49.5 - 15.5/0.0 34.79 4.55 57.32 4:37.3
7.305	Eric Ariel Kerwitz		2	SamC	Manaus BRA	19.05.2001
						11.08 /-0.6 7.18/-1.6 12.30 1.90 48.99 - 15.38/0.0 34.02 4.30 58.01 4:45.47
7.298	Guillermo Manuel Ruggeri	MZA	260392	3	Odesur	Santiago CHI
						10.91/0.6 6.88/1.3 13.00 1.91 47.88 - 14.64/0.6 37.99 3.80 50.30 4:44.21
7.293	Pandiani		2	IbAm	Trujillo PER	25.08.2018
						11.13/-1.2 7.11/4.8 12.67 1.91 50.31 - 15.36/-0.3 39.88 3.80 56.29 4:31.03
7.290	Gastaldi		3	IbAm	San Fernando ES	05.06.2010
						11.30/-1.9 7.04/3.3 14.57 1.91 50.62 -15.78/-1.1 42.68 4.20 50.82 4:45.08
7.276	Ruggeri		1		Buenos Aires	26.01.2014
						10.79/2.2 6.76/1.0 12.45 1.87 48.94 - 14.43/0.5 40.07 3.80 51.87 4:42.85
7.274	Ruggeri		3	IbAm	São Paulo BRA	02.08.2014
						11.00/0.7 6.917-0.4 12.19 1.92 48.47 - 14.51/0.8 39.08 4.00 50.0 4:53.59
7.273	Gastaldi		1	SamC	Cartagena COL	06.07.2013
						11.36/-1.6 7.15/-0.9 12.82 1.92 50.63 - 15.70/-2.4 41.78 4.20 59.10 4:52.57

## 61-70

7.264	Steiner		1	SamC	Montevideo UR	06.11.1977
						11.6 6.78 14.28 1.83 51.2 / 15.5 44.54 4.50 56.15 4:35.7
7.262	Gastaldi		1	NC	Santa Fe	09.06.2013
						11.37/-1.6 7.18/1.7 13.38 1.94 51.05 - 15.55/1.1 40.61 4.20 53.96 4:46.82

7.260 a	Pandiani			5	Odesur	Cochabamba	06.06.2018
							11.00/0.5 7.21/0.1 13.42 1.95 49.52 – 14.77/-1.0 39.77 3.60 55.97 5:06.52
7.231	Eric Ariel Kerwitz			1		Rosario	15.09.2002
							11.07/0.9 7.28/1.1 12.48 1.91 50.41 - 15.5/0.0 33.28 4.50 52.85 4:46.38
7.229	Badano			1		Madrid ESP	09.07.1989
							11.1 6.97 13.84 2.14 51.8 / 15.1 36.56 4.00 49.58 4:44.4
7.226	Gambetta			10	PAC	Los Angeles US	20.05.1986
							10.93 7.26 13.45 2.01 49.23 / 16.92 38.40 4.40 50.28 5:05.72
7.226	Aguirre			3	SamC	Manaus BRA	19.05.2001
							11.36/-0.6 6.62/-1.6 13.45 2.02 49.99 - 15.42/0.0 38.80 4.20 51.40 4:41.30
7.226	Pandiani			3	SamC	Lima PER	25.05.2019
							11.08/-0.2 6.67/0.0 12.94 1.83 50.62 – 14.87/0.0 38.74 4.00 55.17 4:28.00
7.222	Leandro Augusto Peyrano	SF	230383	1s23	CNPC	Rosario	28.11.2004
							10.8/0.0 7.11/0.1 10.70 1.91 48.6 - 14.1/0.2 29.84 4.50 44.54 4:30.0
7.212	Gambetta			7	NCAA	Eugene USA	29.05.1984
							10.84/0.1 7.34w 14.14 2.00 49.17 / 17.04 42.10 4.20 48.10 5:17.06

## 71-80

7.204	Pandiani			6	WUG	Napoli ITA	10.07.2019
							11.20/0.7 6.79/0.4 13.17 1.91 50.04 – 15.00/-1.8 38.66 4.10 55.26 4:51.49
7.203	Ruggeri			1	Sam u23	São Paulo BRA	23.09.2012
							10.94/-0.6 6.41/1.9 12.84 1.88 48.59 – 14.60 36.90 4.10 53.67 4:48.28
7.194	Aguirre			1	CNPC	Córdoba	29.09.2002
							11.2/-2.7 6.70/3.2 13.14 1.99 50.1 - 15.0/0.8 38.39 4.30 52.93 4:49.0
7.188 a	Eric Ariel Kerwitz			2	SamC	Tunja COL	29.09.2006
							10.97/-2.0 7.48/2.4 12.50 1.92 51.45 – 15.16/-3.3 36.30 3.80 60.98 5:03.64
7.182	Eric Ariel Kerwitz			1	NC	Mar del Plata	21.04.2001
							10.99/3.8 7.24/3.1 12.81 1.80 49.97 - 15.20/1.5 34.26 4.30 51.02 4:41.87
7.177	Lorenzo			2	IbAm	Lisboa POR	18.07.1998
							11.23/0.2 6.62/0.3 12.35 1.85 48.96 - 15.52 /0.3 36.09 4.40 56.17 4:37.58
7.175	Gerardo Agustín Canale	COR	241084	1	CNPC	Rosario	20.05.2007
							11.33/1.7 6.99/0.9 12.49 2.01 52.46 – 15.25/0.0 35.67 4.50 56.83 4:57.56
7.176	Guillermo Manuel Ruggeri	MZA	260392	1	CNPC	Rosario	12.04.2015
							11.07/-0.6 6.85/-0.6 13.13 1.92 49.88 – 14.76/1.3 39.31 4.20 47.84 4:58.78
7.174	Gambetta			1		Pullman USA	30.03.1985
							11.02 7.34 14.03 1.95 50.43 – 16.71 37.42 4.50 50.56 5:07.89
7.173	Oscar Armando Veit	FAM	110963	1	NC	Buenos Aires	19.11.1989
							11.4/0.4 6.98/1.2 12.94 2.01 53.0 - 15.9/-2.1 39.94 4.90 56.12 5:02.0

**81-90**

7.135	Fernando Nicolás Korniejczuk	COR	290385	2	NC	Santa Fe	09.06.2013
	11.49/-1.6 6.95/1.6 14.05 1.85 51.61 – 15.24/1.1 38.14 4.30 55.78 4:51.49						
7.131	Aguirre			1	NC	Buenos Aires	07.04.2002
	11.04/1.9 6.95/1.7 13.40 1.89 50.95 - 15.32/1.2 35.48 4.20 50.58 4:44.13						
7.129	Pandiani			1		Conc. Uruguay	25.03.2018
	11.06/1.3 6.89/0.9 13.30 1.94 50.16 – 15.26/-0.1 35.54 3.80 49.78 4:34.98						
7.128	Ruggeri			3	NC	Santa Fe	09.06.2013
	11.11/-1.6 6.68/1.2 13.01 1.91 49.30 – 14.87/1.1 40.30 3.60 53.76 4:48.82						
7.119 a	Pandiani			1	Sam u23	Cuenca ECU	30.09.2018
	10.99/0.0 6.71/0.0 13.28 1.89 50.49 – 14.90/0.4 34.90 4.00 64.22 5:13.22						
7.101	Gambetta			1	Odesur	Santa Fe	02.12.1982
	11.0/-3.9 7.24/3.1 13.53 2.13 48.6 - 17.0 /-3.4 35.90 4.20 52.28 5:20.2						
7.101	Veit			12		Brescia ITA	17.05.1992
	11.54 7.00 12.92 1.97 53.07 - 16.10 40.44 5.00 55.04 5:18.83						
7.088	Canale			4	SamC	São Paulo BRA	08.06.2007
	11.69/0.0 6.92/0.2 12.31 2.05 51.60 – 15.1/0.0 36.95 4.50 51.97 4:57.75						
7.069	Veit			1		Montevideo UR	07.12.1991
	11.4 6.83 13.20 1.96 52.2 - 15.7 40.74 4.80 51.82 5:05.0						
7.057	Korniejczuk			2		Buenos Aires	26.01.2014
	11.35/2.2 6.70/0.0 13.10 1.93 53.46 – 15.08/0.5 40.57 4.20 54.53 4:51.39						

**91-100**

7.053	Gambetta			1	SamC	Santa Fe	30.09.1983
	11.0 7.04 14.00 2.02 50.4 - 16.6 37.48 4.40 49.46 5:08.0						
7.049	Eric Ariel Kerwitz			2	NC	Buenos Aires	07.04.2002
	11.11/1.9 7.06/2.8 11.94 1.89 51.50 - 15.68/1.2 32.98 4.30 56.62 4:45.03						
7.042	Aguirre			1	NC	Mar del Plata	30.04.2000
	11.06/3.1 6.75/0.2 12.38 1.92 50.04 - 15.38/0.7 36.64 4.20 47.05 4:45.11						
7.040 a	Aguirre			4	SamC	Bogotá COL	26.06.1999
	11.22/0.0 7.06/0.0 11.94 2.10 50.06 - 15.04 /-1.6 34.23 4.20 42.67 5:03.15						
7.033 a	Veit			3	SamC	Medellín COL	07.08.1989
	11.1 7.15 12.81 1.86 52.3 - 15.1 38.44 5.10 54.42 5:47.2						
7.025	Korniejczuk			4	IbAm	Barquisimeto V	09.06.2012
	11.56/-0.7 6.88/3.6 12.31 1.89 52.17 – 15.18/0.5 38.65 4.40 54.50 4:52.78						
7.020	Gambetta					Tucson USA	10.03.1986
	10.94/0.2 7.24/0.0 14.02 2.01 50.75 - 17.29/-0.9 37.94 4.35 49.74 5:23.11						
7.017	Gambetta			1		Buenos Aires	25.07.1982
	10.8 7.40 13.27 2.05 49.7 - 16.8 40.16 4.00 46.52 5:18.6						

7.014	Roberto Steinmetz	FAM	230157	1		Hannover GER	20.05.1979
	11.88 6.52 12.35 1.92 51.73 - 15.98 43.38 4.00 58.00 4:29.7						
7.013	Canale			3	Sam u23	Buenos Aires	12.11.2006
	11.67/0.0 6.99/0.3 11.20 2.03 52.97 - 15.10/3.1 33.90 4.40 51.85 4:45.26						

### 101-104

7.007	Aguirre			1	CNPC	Rosario	09.12.2001
	11.59/-0.7 6.67/-0.7 12.81 2.04 50.51 - 15.44/1.1 36.17 4.30 49.04 4:54.74						
7.007	Eric Kerwitz			2	CNPC	Córdoba	29.09.2002
	11.2/-2.7 6.93/3.1 11.47 1.87 49.8 - 15.0/0.8 31.98 4.60 52.79 4:49.5						
7.007	Canale			1	NC	Buenos Aires	02.05.2009
	11.62/2.7 6.96/2.4 12.10 2.04 52.72 - 15.43/0.0 36.26 4.20 53.63 4:48.70						
7.000	Veit			1		Santa Fe	16.07.1989
	11.5 6.74 12.74 2.02 53.7 - 15.6 37.38 4.95 56.48 5:14.0						

### viento a favor

8.304	Tito Steiner	FAM	010552	1	NCAA	Baton Rouge US	03.06.1981
	11.19 /4.2 7.37 15.20 2.09 49.85 - 14.97/0.9 45.28 4.70 70.28 4:31.98						
7.911	Santiago Lorenzo	FAM	040478	2	TexasR	Austin USA	03.04.2003
	10.87/5.0 7.25/4.9 12.82 1.92 50.11 - 14.83/3.1 44.40 4.80 60.72 4:32.58						
7.882	Román Andrés Gastaldi	COR	250989	1	NC	Mar del Plata	13.12.2015
	10.80/3.6 7.47/4.5 14.34 2.01 50.08 - 15.00/0.0 44.24 4.60 55.18 4:49.92						
7.726	Lorenzo			1	TexasR	Austin USA	05.04.2001
	11.11/0.9 6.81/1.0 13.41 1.92 49.26 - 14.90/4.9 41.54 4.80 61.38 4:39.57						
7.580	Lorenzo			3	TexasR	Austin USA	06.04.2000
	10.99/4.2 7.14/3.1 13.33 1.88 49.06 - 15.12/4.1 40.30 4.30 61.70 4:43.50						
7.498	Guillermo Manuel Ruggeri	MZA	260392	2	NC	Mar del Plata	13.12.2015
	10.75/3.6 7.15/3.0 12.97 1.95 48.93 - 14.63/0.0 41.68 4.00 54.77 4:57.75						
7.150	Lorenzo			2	Pac-10	Tempe USA	15.05.1999
	11.34/4.1 6.82/1.6 11.82 11.78 48.79 - 16.03/-1.0 37.06 4.50 57.90 4:34.23						

### Mejores atletas

#### 1-10

8.291 a	Tito Steiner	FAM	010552	1		Provo USA	23.06.1983
	10.8 7.45 16.35 2.04 49.0 - 14.1 50.02 4.56 61.50 4:51.6						
7.889	Santiago Lorenzo	FAM	040478	1	NCAA	Eugene USA	31.05.2001
	11.03/3.1 7.06/3.1 13.38 1.91 48.27 - 15.10/1.9 42.05 4.90 55.91 4:21.84						
7.864	Román Andrés Gastaldi	COR	250989	1		São Bernardo BR	12.03.2017
	10.92/0.4 7.28/-0.6 14.95 2.02 49.84 - 15.10/-1.2 45.71 4.60 50.95 4:42.82						

7.703	Enrique Omar Aguirre	SF	061279	2	IbAm	Huelva ESP	07.08.2004
	11.06/1.1 6.99/-0.6 14.43 2.05 49.19 - 14.92/0.0 38.49 4.50 53.85 4:38.65						
7.561	Eric Ariel Kerwitz	FAM	290180	1		Rosario	07.12.2003
	10.6/1.5 7.77/0.9 13.15 1.91 05.1 - 14.8 35.06 4.10 58.60 4:38.9						
7.403	Carlos René Gambetta	FAM	051261	3	PAC	Tucson USA	16.05.1985
	10.69/4.5 7.10/1.6 13.72 2.00 49.62 - 16.43/-1.5 40.28 4.40 52.22 4:46.58						
7.390	Sergio Pandiani	ER	100397	1	NC	Rosario	15.04.2018
	11.01/0.5 7.06/0.7 13.58 1.83 49.72 - 15.19 36.46 4.10 57.98 4:29.50						
7.378 a	Martín Alberto Badano	FAM	131067	1	SamC	Medellín COL	07.08.1989
	11.4 7.02 13.56 2.10 52.4 - 15.1 38.40 4.60 56.72 4:50.0						
7.298	Guillermo Manuel Ruggeri	MZA	260392	3	Odesur	Santiago CHI	15.03.2014
	10.91/0.6 6.88/1.3 13.00 1.91 47.88 - 14.64/0.6 37.99 3.80 50.30 4:44.21						
7.222	Leandro Augusto Peyrano	SF	230383	1s23	CNPC	Rosario	28.11.2004
	10.8/0.0 7.11/0.1 10.70 1.91 48.6 - 14.1/0.2 29.84 4.50 44.54 4:30.0						

## 11-20

7.175	Gerardo Agustín Canale	COR	241084	1	CNPC	Rosario	20.05.2007
	11.33/1.7 6.99/0.9 12.49 2.01 52.46 - 15.25/0.0 35.67 4.50 56.83 4:57.56						
7.173	Oscar Armando Veit	FAM	110963	1	NC	Buenos Aires	19.11.1989
	11.4/0.4 6.98/1.2 12.94 2.01 53.0 - 15.9/-2.1 39.94 4.90 56.12 5:02.0						
7.135	Fernando Nicolás Korniejczuk	COR	290385	2	NC	Santa Fe	09.06.2013
	11.49/-1.6 6.95/1.6 14.05 1.85 51.61 - 15.24/1.1 38.14 4.30 55.78 4:51.49						
7.014	Roberto Steinmetz	FAM	230157	1		Hannover GER	20.05.1979
	11.88 6.52 12.35 1.92 51.73 - 15.98 43.38 4.00 58.00 4:29.7						
6.948	Diego Martín Kerwitz	FAM	151272	11	NC Esp	Alhama de Murcia	01.06.1997
	11.44/1.7 7.14/2.1 11.46 1.93 51.26 - 16.01 /1.0 31.92 4.50 50.66 4:41.13						
6.924	Carlos Gustavo Martín	BA	211060	3	SamC	São Paulo BRA	09.10.1987
	11.37 6.61 13.45 1.90 50.37 - 16.29 41.28 4.00 47.84 4:45.0						
6.907	Rubén Roberto Bortolín	FAM	020567	6		Barcelona ESP	12.08.1989
	11.66 6.92 11.67 2.06 50.80 - 15.46 34.40 3.90 47.00 4:38.67						
6.859	Damián Rubén Benedetich	ER	160289	3	NC	Buenos Aires	17.04.2011
	11.07/1.0 6.48/1.0 13.73 1.80 51.89 16.49/0.0 38.63 4.00 55.87 4:46.06						
6.820	Matías Sebastián López	BA	060284	-4	Sam u23	Buenos Aires	12.11.2006
	11.19/0.0 (6.91/2.1) 11.35 1.97 50.72 - 15.72/3.1 33.42 3.90 46.32 4:46.43						
6.800	Julio Marconi	SF	060682	4	NC	Buenos Aires	25.04.2010
	11.26/2.9 7.07/0.9 12.97 1.77 51.94 - 16.14/-0.1 40.10 4.20 43.00 4:48.30						

## 21-30

6.688	Enrique Alberto Kistenmacher	FAM	080423	1		Buenos Aires	18.12.1949
	11.2 7.12 12.08 1.75 50.7 - 15.6 38.37 3.40 51.08 4:42.4						

6.658	Alejandro Acosta	ER	251076	2	NC	Buenos Aires	09.03.1997
							11.0/1.4 6.95/1.0 10.11 1.93 51.5 - 15.6/-0.9 29.82 4.20 46.78 4:45.0
6.549	Fidel Ernesto Baucero	COR	221090	6	Sam u23	São Paulo BRA	23.09.2012
							11.59/-0.6 6.53/3.1 10.32 1.85 50.27 - 15.87 32.94 3.90 43.80 4:25.11
6.529	Fernando Fondello	COR	270565	2	NC	Santa Fe	16.10.1988
							12.09 6.73 12.22 1.85 53.19 - 16.42 36.16 4.10 54.98 4:52.71
6.514	Fernando Luis Oliva	FAM	040170	2		Arona ESP	03.07.1997
							11.7 6.42 13.00 1.91 52.6 - 15.6/-0.6 37.38 3.50 51.14 4:46.7
6.478	Emilio Angel Mazzeo	COR	230351	3	SamC	Lima PER	13.10.1971
							11.6 6.97 12.86 1.93 52.9 - 16.2 33.28 3.20 49.66 4:36.0
6.473	Pablo César Bustamante	BA	070280	3	SamCj	Concepción CHI	23.10.1999
							11.71/1.6 6.65/1.2 11.56 1.78 50.53 - 16.27 /1.1 34.29 3.00 52.91 4:20.11
6.468	Daniel Osvaldo Morada	BA	190487	2	NCu23	Buenos Aires	04.10.2009
							11.41/0.0 6.73/3.2 11.78 1.89 52.13 - 15.50/0.3 38.42 3.10 49.34 5:02.31
6.451	Emir José Martínez	BA	240234	2	IbAm	Santiago CHI	16.10.1960
							11.6 6.56 13.47 1.76 52.2 - 15.7 39.01 3.20 46.87 4:32.9
6.428	Santiago Ignacio Vlek	BA	220291	1s23	CNPC	Buenos Aires	20.11.2011
							11.64/1.9 6.18/-1.2 10.66 1.81 52.55 - 16.12/1.2 38.71 4.20 50.33 4:54.15
<b>31-40</b>							
6.408	Gabriel Ezequiel Paredes	FOR	060982	1	Prov j	Pirané	27.08.2000
							10.9 6.65 10.25 1.75 54.0 - 15.4 33.31 4.20 48.10 4:55.2
6.362	Darío Villafañe	COR	140387	1s23	NC	Rosario	04.05.2008
							11.26/0.0 6.69/0.0 10.38 1.75 49.73 - 15.79/0.0 31.27 3.80 37.36 4:39.30
6.359	Rodrigo Retamal Hoffman	FAM	241266	3	NC	Santa Fe	16.10.1988
							11.30 6.22 13.02 1.82 51.60 - 16.48 38.10 3.50 56.66 4:59.68
6.349	Martín Abel Tellado	FAM	300869	4	NC	Santa Fe	16.10.1988
							12.07 6.52 11.05 1.88 52.64 - 16.81 33.66 4.00 51.44 4:43.26
6.344	Héctor Ariel González	ER	060546	1	NC	Buenos Aires	07.12.1969
							11.2 7.00 12.33 1.85 53.0 - 16.4 35.34 2.60 55.60 4:49.0
6.191	Hugo Oscar Giménez	BA	130460	1	NC	Mar del Plata	25.10.1981
							10.9 6.47 13.28 1.80 52.8 - 17.3 32.96 3.40 41.52 4:42.9
6.191	Gustavo Occhiuzzo	FAM	171173	2		Santa Bárbara US	14.05.1994
							11.97 6.48 11.67 1.86 54.92 - 16.5 32.68 3.75 52.90 4:49.09
6.178	Rodolfo Natalio Valgoni	FAM	041046	1		Lomas de Zamora	04.08.1971
							11.5 6.32 12.37 1.78 55.8 - 16.4 42.25 3.60 48.12 4:57.4
6.173	Jorge Mazzeo	FAM	181256	2		Buenos Aires	25.07.1982
							11.5 6.78 11.83 1.95 53.2 - 17.0 31.50 3.00 50.20 4:45.7
6.155	José Luis Martínez	SF	230665	1		Santa Fe	12.07.1987
							12.1 6.29 10.44 1.90 55.1 - 15.9 34.82 3.90 52.56 4:51.5

**41-50**

6.151	Alejo Carlos Kerwitz	FAM	261178	3	SamCj	San Carlos URU	21.06.1997
	12.07 6.24 10.20 1.77 52.32 - 15.90/0.0 29.22 3.90 52.74 4:44.47						
6.118	Héctor Esteban González	FAM	161239	4	IbAm	Madrid ESP	12.10.1962
	11.4 6.31 11.77 1.65 48.6 - 16.6 33.38 3.00 45.25 4:33.5						
6.079	Claudio Fabián Maciel	FAM	220287	3s23	CNPC	Rosario	20.05.2007
	11.39/1.7 6.72/1.1 9.62 1.83 55.09 - 16.46 30.57 4.00 51.39 5:18.02						
6.061	Ernesto Mancinelli	FAM	240273	2	NC	Córdoba	09.10.1994
	11.6 6.54 12.36 1.81 56.9 - 15.9 38.26 4.35 46.24 5:53.0						
6.058	Cristian Knutzzen	SF	051269	4	SamCj	Santiago CHI	27.09.1987
	11.32 6.51 11.33 1.78 51.23 - 16.60 30.88 3.20 41.10 4:49.98						
6.049	Adalberto Oscar Morales	BA	260949	2		Buenos Aires	24.03.1974
	11.8 5.98 12.08 1.75 53.3 - 16.4 39.70 3.20 47.54 4:38.9						
6.041	Herman Steiner	FAM	191078	3	CNPC	Rosario	09.12.2001
	11.80/-0.7 6.19/0.2 11.75 1.86 51.49 - 16.76/0.8 28.59 3.70 42.08 4:51.24						
6.037	Juan Carlos Kerwitz	FAM	080944	1	NC	Santa Fe	10.11.1968
	11.4 6.35 10.69 1.73 52.8 - 16.6 35.42 3.20 53.68 4:51.8						
6.028	Sergio Mastrovic	BA	291258	2	NC	Mar del Plata	25.10.1981
	11.2 6.78 12.20 1.80 54.2 - 16.7 28.76 3.30 42.32 4:43.0						
6.021	Héctor Berra	FAM	230909	1	SamC	Buenos Aires	05.05.1931
	11.8 7.42 11.67 1.70 54.0 - 16.8 36.13 3.20 47.40 5:04.0						

**51-60**

6.017	Jorge Jara Valdez	BA	020284	5	NC	Buenos Aires	17.04.2011
	11.53/2.8 6.35/0.5 10.57 1.68 51.74 - 16.67/0.0 34.97 3.30 45.07 4:44.18						
6.015	Mariano Spada	FAM	290272	3	CNPC	Buenos Aires	25.08.1996
	11.4 6.45 11.25 1.68 51.4 - 15.9 31.26 3.20 47.64 4:52.1						
6.014	Fernando Martina	SF	301283	3	NC	Rosario	01.06.2003
	11.86 6.34/0.1 9.49 1.78 52.74 - 15.86/-0.1 29.95 3.40 45.72 4:33.62						
6.010	Mario Cachile	FAM	270632	3	SamC	Montevideo URU	27.04.1958
	11.0 6.05 12.68 1.60 52.5 - 16.3 35.57 3.40 46.46 5:00.8						
6.007	Oswaldo Enrique Frigerio	BA	030663	1		Mar del Plata	22.06.1980
	11.4 6.86 10.31 1.88 53.3 - 16.9 32.58 3.50 42.52 5:00.7						
5.989	César Frascarelli	COR	101088	1s23	CNPC	Buenos Aires	02.11.2008
	11.37/1.5 5.69 /1.7 13.43 1.66 51.07 -16.34/0.6 31.62 3.20 52.22 5:11.03						
5.976	Mario Alberto Vázquez	SF	291178	3		Buenos Aires	19.04.1998
	11.9/-1.8 6.69 11.29 1.85 53.9 - 17.6/0.0 35.15 3.55 48.47 5:01.5						
5.968	Maximiliano Troncoso	SF	300478	1	SFVC	Santa Fe	31.05.1998
	12.18 6.37 11.70 1.84 54.59 - 17.35 37.51 3.90 39.60 4:54.39						

5.952	Diego Dimaro	BA	240392	1	CNPC	Santa Fe	20.11.2016
11.91/-0.9 6.69/1.1 11.52 2.05 55.44 – 16.99/-0.6 35.84 3.30 48.73 5:45.81							
5.947	Sebastián Ezequiel Silva	BA	101187	1	NCu23	Mar del Plata	30.10.2005
11.76/0.3 6.44/1.1 11.29 1.79 52.82 - 16.58/1.4 31.72 3.20 43.28 4:48.20							

## 61-70

5.945	Jonathan Matías Centeleghe	BA	290383	4	NC	Santa Fe	03.07.2005
11.70/-2.9 6.03/2.3 11.17 1.80 52.49 - 17.78/0.9 34.72 3.40 44.70 4:39.41							
5.930	Oscar Alberto Bártoli	FAM	260135	4	SamC	Santiago CHI	23.04.1956
12.1 6.49 10.99 1.95 54.3 - 17.2 35.32 3.20 48.53 4:52.0							
5.928	Alejandro Antonio Gats	FAM	080766	1	Candiot	Santa Fe	29.07.1984
11.4 7.14 9.31 1.93 50.5 - 17.9 27.10 3.20 39.58 4:48.5							
5.915	Timoteo Augusto Buckwalter	TUC	53			Los Angeles USA	07.07.1971
12.2 6.00 10.81 1.79 56.0 - 16.4 31.46 4.17 45.98 4:36.1							
5.915	Jorge Adrián Weisbeck	BA	170965	2		Santa Fe	20.03.1988
11.9 6.83 10.65 1.90 52.9 - 18.0 33.32 3.60 37.78 4:45.2							
5.907	Juan Malgay	FAM	210553	2	NC	Buenos Aires	03.08.1975
11.3 6.04 12.16 1.60 52.0 - 16.9 32.62 3.20 52.99 4:52.4							
5.907	Gustavo Román Vaudagna	BA	301176	2	CNPC	Buenos Aires	30.08.1998
11.4/0.1 6.47 11.99 1.75 52.9 - 17.4 /2.2 33.98 2.90 50.30 4:54.1							
5.899	Pablo Jorge Dormisch	ER	221076	2	SFVC	Santa Fe	31.05.1998
11.95 5.55 11.64 1.84 54.82 - 16.46 34.30 3.60 44.89 4:46.44							
5.895	Rubén Darío Benítez	SF	101290	3s23	CNPC	Rosario	14.11.2010
11.25/0.0 6.32/0.0 9.26 1.77 53.36 – 16.22/-0.1 26.10 4.80 36.17 5:31.63							
5.877	Atilio Spada	FAM	200976	6	CNPC	Buenos Aires	25.08.1996
11.5 6.81/1.9 10.08 1.68 52.6 - 16.8 28.10 3.70 41.12 4:44.2							

## 71-80

5.856	Jorge Everardo Kistenmacher	BA	130819	4	SamC	Buenos Aires	04.05.1941
11.0 6.71 11.26 1.65 53.5 - 16.9 31.48 3.00 46.27 4:55.4							
5.851	Javier Ferreyra	BA	190979	2		Mar del Plata	06.05.2001
11.21/3.8 5.97/0.9 10.95 1.64 51.55 - 19.56/0.0 28.96 3.40 55.50 4:34.27							
5.850	Pedro Furne	FAM	16	2	SamC	São Paulo BRA	30.05.1937
11.2 6.65 12.15 1.80 55.6 - 17.8 33.97 3.40 44.09 5:07.2							
5.850	José Benjamín Aguilera	BA	080387	5		Barcelona ESP	31.05.2015
11.31/2.1 6.62/0.6 11.10 1.66 54.92 – 17.92/1.9 35.80 4.10 34.70 5:01.82							
5.846	Eduardo Alejandro Cordobes	CTS	230874	1	NCj	Santa Fe	06.06.1993
11.5 6.29 9.39 1.96 54.6 - 17.3 30.34 3.56 45.86 4:50.3							
5.827	Sigfrido Luckow	FAM	25	5	SamC	Montevideo URU	22.04.1945
11.3 6.11 11.20 1.65 53.1 - 16.3 30.72 3.40 41.96 4:43.2							



5.825	Mariano Hernán Tellado	FAM	300572	1	NCj	Santa Fe	28.05.1989
	11.6 6.45 10.83 1.80 53.4 - 18.7 38.40 3.90 43.40 5:13.9						
5.825	Miguel Gugliato	FAM	281178	3	NC	Mar del Plata	08.11.1998
	12.04 /-2.1 6.4 /2.8 10.65 1.87 54.22 - 16.31 /-1.5 33.96 3.30 46.17 5:18.9						
5.816	Daniel Kenf	BA	191081	5	NC	Buenos Aires	07.10.2007
	11.77/0.0 6.40/2.0 10.05 1.84 53.73 - 16.72/1.1 29.56 3.45 40.51 4:50.73						
5.807	Juan Pablo Gebetsberger	FAM	110296	2	NCu23	Resistencia	28.08.2016
	11.12/3.0 6.56/2.0 9.979 1.85 50.14 - 16.48/-1.7 32.14 sm 38.37 4:37.80						

## 81-90

5.806	Lucas Matías Negro	COR	160694	2	NC	Resistencia	14.05.2017
	11.61/1.8 6.50/1.8 10.45 1.89 52.71 - 16.15/-1.0 29.60 2.90 41.38 5:10.94						
5.788	Alfredo Cecotto	FOR	190874	1		Pirané	13.07.1995
	11.6 6.00 11.51 1.95 54.0 - 16.3 32.12 3.20 45.06 5:20.9						
5.787	Jesús María Scaglione	BA	201281	6c35	WCv	Málaga ESP	05.09.2018
	11.56/1.8 6.03/0.0 10.20 1.72 54.84 - 16.30/1.0 33.28 3.40 35.91 5:19.19						
5.768	Franco Ariel Ramazzotti	COR	060879	2j	CNPC	Buenos Aires	14.09.1997
	11.6 6.11 10.76 1.87 54.5 - 17.2 36.18 3.00 46.12 4:54.8						
5.767	Juan Andrés Cornide	BA	140284	2	NCu23	Mar del Plata	30.10.2005
	11.74/0.3 6.28/0.6 9.78 1.94 54.00 - 17.50/1.4 27.80 3.80 44.03 5:11.01						
5.767	Leandro Rosso	SF	190788	3s23	NC	Rosario	04.05.2008
	12.19/0.0 6.19 10.88 1.89 55.55 - 17.16 29.91 3.20 47.27 4:40.13						
5.766	Juan Pablo Vilche	BA	110873	2	NCj	Santa Fe	02.08.1992
	11.5 6.49 10.27 1.82 52.7 - 16.1 31.56 2.70 41.28 4:53.8						
5.758	Guillermo Alberto Chiaraviglio	SF	110756	1	NC	Com. Rivadavia	18.11.1979
	11.2 5.92 10.57 1.68 55.6 - 16.9 31.48 4.20 45.32 5:08.8						
5.754	Germán Venancio	BA	010377	1		Rosario	24.11.2002
	11.1/1.9 6.34/3.1 10.50 1.57 52.3 - 15.5/0.1 31.74 2.90 43.50 5:00.5						
5.747	Juan Kahnert	FAM	040328	6	SamC	Rio de Janeiro BR	04.05.1947
	11.7 6.43 13.41 1.80 54.5 - 17.3 31.32 2.90 39.06 4:45.0						

## 91-100

5.745	Matías Sebastián Marti	FAM	120787	6	NC	Buenos Aires	02.05.2009
	11.70/2.7 6.16/0.2 9.31 1.71 53.69 - 16.9170.0 27.19 4.10 44.23 5:00.05						
5.744	Julio Paredes	BA	76	4	NC	Buenos Aires	21.04.1996
	12.15 6.11 10.90 1.80 53.85 - 17.72 31.96 3.00 45.72 4:27.36						
5.742	Diego Martín Ripanti	COR	180478	3	SFVC	Santa Fe	31.05.1998
	11.48 6.44 10.34 1.84 54.22 - 17.89 27.97 3.70 36.00 4:49.10						
5.727	Oscar Roberto Raggio	FAM	091149	2	NC	Santa Fe	10.11.1968
	11.4 6.46 12.46 1.75 55.3 - 17.0 35.70 2.60 52.16 5:19.2						

5.722	Roberto Stahringer	FAM	21	3	SamC	Santiago CHI	02.05.1943
	11.4 6.63 11.64 1.65 51.2 - 16.7 32.79 3.10 38.88 5:16.1						
5.716	Roberto Melián	BA	240575	1		Mar del Plata	23.04.1995
	11.4 6.29 10.47 1.79 53.8 - 16.6 37.10 2.80 49.76 5:18.6						
5.714	José Maignier	CHA	080373	2	NC	Santa Fe	26.08.1990
	11.6/-3.0 6.38 10.14 1.80 53.4 - 16.6 33.28 3.00 49.72 5:16.3						
5.707	Antonio Mur	FAM	280624	1	NC	Buenos Aires	02.12.1945
	10.9 7.08 8.87 1.65 51.8 - 16.0 31.23 2.80 45.48 5:35.2						
5.696	Hugo Norberto Escobar	SF	060685	5	NC	Santa Fe	09.06.2013
	11.81/-1.6 6.29/1.7 10.68 1.85 52.92 - 17.92/1.1 31.57 3.20 43.06 5:00.90						
5.689	Celestino Sarraua	FAM	160423	2	NC	Buenos Aires	02.12.1945
	11.0 6.75 12.12 1.65 57.0 - 17.4 35.85 3.10 46.97 5:24.4						

### 101-110

5.687	Angel Gabriel Tello	FAM	210367	6	NC	Santa Fe	16.10.1988
	12.16 6.16 12.16 1.85 56.03 - 17.37 37.60 3.40 38.92 5:00.14						
5.661	Juan Rothe	FAM	22	2	NC	Buenos Aires	06.12.1942
	11.5 6.29 10.05 1.70 53.7 - 16.3 27.50 2.70 46.14 4:33.4						
5.660	Carlos Syassen	FAM	240662	4	NC	Buenos Aires	10.10.1982
	11.54 6.23 10.94 1.65 51.32 - 17.99 28.18 2.70 43.80 4:30.49						
5.654	Walter Rubén Franzantti	FAM	190562	1	Metro	Buenos Aires	29.07.1984
	11.9 5.78 10.19 1.69 54.9 - 16.4 34.84 3.40 56.48 5:11.3						
5.641	Roberto Méndez Parry	FAM		7	SamC	Montevideo UR	22.04.1945
	11.3 6.52 9.73 1.75 54.0 - 16.2 28.74 3.00 44.88 5:08.2						
5.626	Edgardo Cecotto	FOR	050975	2	NCj	Santa Fe	06.06.1993
	11.7 6.29 9.39 1.99 54.6 - 16.6 28.02 3.60 38.00 5:12.8						
5.621	Fabio Adrián Suárez	FAM	140568	2		Burzaco	29.10.1989
	11.6 6.28 10.26 1.69 53.9 - 17.3 28.62 3.70 40.54 4:49.1						
5.616	Julio Ibarreche	TUC	39	2	NC	Buenos Aires	04.12.1966
	11.8 6.41 11.25 1.70 54.4 - 16.4 31.48 2.80 42.14 4:47.1						
5.616	Diego Rodríguez	COR	040680	5jr	CNPC	Buenos Aires	14.09.1997
	11.5 6.09 9.64 1.78 53.6 - 16.8 33.80 2.90 43.16 4:52.5						
5.615	Enrique Thompson (15.12.1897)			13	OG	París FRA	11.07.1924
	11.4 6.10 10.34 1.70 52.0 - 17.8 30.88 2.73 43.37 4:32.4						

### 111-120

5.615	Darío Norberto Pignataro	BA	190252	3		Buenos Aires	24.03.1974
	11.8 6.30 10.59 1.88 54.3 - 18.3 34.90 2.90 36.91 4:34.6						
5.607	Guillermo Andrés Chiaraviglio Jr	SF	190784	2u23	Prov	Rosario	25.04.2004
	11.4/-0.5 5.95/0.0 11.49 1.86 52.3 - 16.4/2.0 32.16 4.40 40.42 dnf						

5.596	Eduardo Bonadeo	FAM	110163	2	Metro	Buenos Aires	29.07.1984
	11.8 5.78 11.90 1.72 53.5 - 18.8 34.68 2.80 54.48 4:45.2						
5.595	Raúl do Santos	COR	36	1	NC	Buenos Aires	07.12.1958
	11.6 6.50 11.56 1.75 56.4 - 16.3 37.58 3.10 38.62 5:25.8						
5.585	Darío Zurvera	SF	36			Buenos Aires	02.09.1962
	11.9 6.03 11.73 1.62 55.2 - 15.9 34.93 3.40 43.79 5:14.4						
5.580	Juan Carlos Elizondo	SJ	060255	5	NC	Buenos Aires	10.10.1982
	11.78 /1.0 6.58 9.88 1.80 55.68 - 18.23 28.96 3.40 40.34 4:46.20						
5.576	Diego Donzino	COR	160982	2	NCj	Santa Fe	17.09.2000
	11.66/-0.7 6.14/0.6 10.52 1.62 52.44 - 16.38/-1.7 31.67 3.30 37.40 5:07.61						
5.564	Walter Enrique Gay	FOR	230278	1		Pirané	21.09.1996
	11.8 6.31 10.45 1.75 57.0 - 16.5 31.64 3.70 52.16 5:40.2						
5.551	Ricardo Matías Heber	FAM	280927	4	SamC	Buenos Aires	11.05.1952
	11.6 6.36 12.83 1.60 54.0 - 18.8 29.96 3.00 62.67 5:26.0						
5.551	Martín Miguel Gallino	FAM	061167	3		Burzaco	29.10.1989
	11.7 6.70 9.97 1.87 53.34 - 16.0 28.02 2.70 34.92 5:04.6						

### 121-130

5.545	Miguel Vallejos	TUC	230264	7	NC	Santa Fe	16.10.1988
	11.71 6.25 9.94 1.85 53.32 - 17.13 29.74 2.50 42.94 4:56.87						
5.535	César Ezequiel Romis	FAM	080380	4	NC	Mar del Plata	30.04.2000
	12.17 /3.1 5.43/0.0 8.79 1.71 53.17 - 16.40/0.7 27.88 4.00 42.32 4:52.00						
5.521	Santiago Amatriain	FAM	3	2	SamC	Lima PER	51.929
	11.4 6.44 11.07 1.65 53.8 - 16.8 31.99 3.00 38.31 5:07.2						
5.515	Néstor Madrid	TUC	310372	1		S. M. de Tucumán	17.06.1996
	11.4 6.94 8.98 1.72 53.6 - 17.9 26.20 3.75 40.04 5:17.1						
5.513	Sebastián Dietrich	BA	080782	4	NC	Buenos Aires	07.04.2002
	11.65/1.9 6.19 11.29 1.65 54.92 - 18.16/1.2 32.20 2.90 46.72 4:52.33						
5.507	Alexis Ezequiel Heit	ER	190995	2	NC	Conc. Uruguay	28.04.2019
	11.92/2.3 6.24/1.4 11.00 1.83 54.45 - 18.67/1.9 33.50 3.40 42.86 5:21.19						
5.494	Juan Carlos Barrera	FAM	040359	4		Buenos Aires	25.07.1982
	11.6 6.16 9.19 1.70 52.3 - 16.0 29.28 2.50 36.42 4:34.5						
5.491	Valerio Angel Vallania	FAM	140706	4	SamC	Santiago CHI	19.04.1927
	11.4 6.32 9.14 1.86 56.8 - 15.6 30.12 3.30 41.60 5:38.0						
5.490	Jorge Raúl Díaz	MZA	100162	1		Maipú	08.08.1982
	11.5 6.12 9.99 1.80 50.5 - 17.4 25.77 2.25 34.05 4:23.0						
5.487	Alejandro Chale	MZA	280243	4	NC	Buenos Aires	07.12.1969
	11.7 6.53 12.74 1.60 55.8 - 17.7 31.26 2.80 45.52 4:54.4						

**131-140**

5.484 a	Héctor Horacio Rivas	FAM	150343	5	SamC	Quito ECU	09.10.1969
	11.7 6.62 10.10 1.78 52.2 - 17.6 31.68 3.34 40.52 5:39.3						
5.483	Jorge Artola	SJ	120278	5	NC	Rosario	06.06.2004
	11.57/0.2 5.99/4.7 9.72 1.92 53.72 - 17.25/0.0 30.02 2.75 39.99 5:09.32						
5.476	Juan Carlos Avila	BA	131186	4	NCu23	Mar del Plata	16.09.2007
	12.51/-3.9 6.09/1.2 10.52 1.79 53.37 - 19.27/-1.2 33.72 3.40 46.44 4:57.51						
5.475	Ivo Sánchez Rossi	BA	090394	7		Barcelona ESP	25.05.2014
	11.58/2.9 6.07/-1.2 11.41 1.76 56.28 - 17.08/1.2 33.72 2.50 44.47 5:06.62						
5.467	Damián María Cismondi	BA	080959	3		Buenos Aires	22.08.1982
	11.7 6.62 9.86 1.75 54.3 - 16.0 27.94 2.70 43.04 5:12.0						
5.461	Néstor Osvaldo Bucetta	BA	250439	3	NC	Buenos Aires	17.12.1967
	11.7 5.98 11.94 1.60 53.7 - 16.99 34.91 2.70 49.02 5:16.0						
5.447	Enzo Perotto	FAM	071285	1s23		Buenos Aires	06.11.2005
	11.80/1.6 5.71/1.0 11.81 1.56 52.66 - 17.59/1.9 31.11 3.00 47.00 5:00.83						
5.442	Eduardo Equiluz	BA	210346	1	Prov	Chacabuco	31.08.1969
	11.9 6.29 10.75 1.80 55.8 - 17.8 33.30 3.30 41.00 5:08.9						
5.441	Luis Félix Miranda	BA	171157	1		General Rodríguez	29.10.1978
	11.5 5.90 9.28 1.75 54.6 - 16.4 25.64 3.00 42.02 4:42.2						
5.434	Néstor Parada	FOR	210277	2		Pirané	21.09.1996
	11.9 6.10 8.58 1.75 52.9 - 16.9 21.26 3.80 37.24 4:43.0						

**141-150**

5.428	Mauricio Estévez	BA	080471	2	NCj	Santa Fe	01.07.1990
	12.4 6.10 11.21 1.65 53.2 - 19.9 35.00 3.20 47.54 4:37.2						
5.424	Rubén Salvatori	BA	061032	1	NC	Bahía Blanca	29.10.1961
	11.7 6.29 10.74 1.65 52.7 - 16.4 27.24 3.10 35.85 5:07.9						
5.423	Fernando Lapuente	FAM	310128			Buenos Aires	23.11.1947
	11.0 6.35 10.87 1.65 53.6 - 18.1 32.20 2.70 44.87 5:18.1						
5.422	Omar Heredia	BA	110141			Buenos Aires	02.09.1962
	11.7 6.08 11.64 1.45 56.0 - 16.7 38.38 3.00 38.94 4:50.3						
5.415	Miguel Marini	SF	070784	5	NCu23	Mar del Plata	30.10.2005
	11.73/0.3 5.74/0.0 9.09 1.79 55.43 - 16.78/1.4 26.43 3.70 44.00 5:16.19						
5.415	Matías Iván Brandoni	COR	241195	3	NC	Conc. Uruguay	28.04.2019
	11.57/2.3 6.05/0.4 10.88 1.77 57.36 - 16.13/1.9 32.76 2.60 47.32 5:33.55						
5.413	Enrique Guevara	COR	58	2	NC	Com. Rivadavia	18.11.1979
	11.4 5.76 9.29 1.77 54.9 - 16.9 32.06 3.20 40.94 5:04.2						
5.408	Francisco Javier Sánchez	BA	040776	7	NC	Mar del Plata	08.11.1998
	12.31/-2.1 5.84/2.8 9.81 1.69 53.07 - 17.80 /-1.5 33.74 3.00 36.21 4:29.1						

5.405	Pablo Harpe	FAM	22	3	NC	La Plata	14.12.1941
	11.5 6.40 9.41 1.70 52.7 - 17.2 29.81 3.00 38.66 5:06.1						
5.396	Matías González	BA	030898	3	NCu23	Resistencia	28.08.2016
	11.25/3.0 5.97/1.2 10.30 1.70 54.31 - 17.41/-1.7 30.88 2.60 42.81 5:06.26						

### 151-160

5.395	Luciano Sánchez	BA	140778	3	NC	Mar del Plata	22.04.2001
	11.85 /3.8 6.18 /3.1 11.15 1.65 54.11 - 19.19 /1.5 31.03 3.00 46.27 4:52.54						
5.387	Mateo Simón Fernández	COR	081100	2	NCu23	Rosario	18.08.2019
	11.38/0.0 5.92 10.63 1.77 53.69 - 16.62/1.1 31.83 sm 38.96 4:41.78						
5.382	William Perone	SF	290929			Buenos Aires	08.12.1951
	12.0 6.51 9.55 1.75 53.8 - 16.6 28.08 2.70 47.17 5:14.0						
5.361	Alfonso Suárez	FAM	100662	4		Santa Fe	18.08.1985
	11.5 6.07 11.21 1.63 56.5 - 16.6 32.22 2.90 44.18 5:12.7						
5.340	Jorge Rico	SF	180137			Buenos Aires	18.11.1955
	11.5 6.09 9.01 1.65 53.9 - 15.9 29.23 2.90 42.55 5:13.4						
5.327	Marcelo David Dadario	BA	270170	1		Santa Fe	17.12.1989
	11.3 6.36 11.50 1.66 56.6 - 18.1 39.72 2.50 43.30 5:26.7						
5.326	Carlos Cavallero	SF	280359	2	Prov	Santa Fe	21.10.1979
	11.6 5.94 11.11 .65 54.4 - 18.3 30.16 3.30 51.30 5:26.3						
5.319	Juan Antonio Urcola	FAM	130150	2	Metro	Lomas de Zamora	04.10.1970
	11.7 6.27 8.63 1.81 55.8 - 16.7 22.44 4.00 36.64 5:20.3						
5.319	Carlos Ernesto Cox	FAM	250662	5	SFVC	Santa Fe	31.05.1987
	11.8 5.70 10.60 1.70 55.0 - 19.0 34.08 3.60 40.92 4:57.7						
5.309	Marcelo Ducart	COR	021268	3	NC	Córdoba	09.10.1994
	11.3 6.53 11.13 1.66 55.1 - 15.6 28.40 2.75 37.88 5:48.5						

### 161-170

5.306	Pablo Cangiani	FAM	290859	2	NC	Buenos Aires	20.11.1977
	12.5 6.04 11.67 1.75 57.1 - 17.7 36.80 2.70 52.38 5:15.2						
5.303	Enrique Nicolás Cabral	BA	131063	4	NC	Buenos Aires	11.09.1983
	11.7 6.50 8.80 1.85 54.9 - 16.9 26.26 2.60 37.42 4:54.4						
5.303	Carlos Ismael Villagra	SF	010595	1s23	CNPC	Rosario	12.04.2015
	11.74/-0.4 6.22/-0.3 8.75 1.74 55.50 - 17.19 29.81 3.00 38.41 5:00.61						
5.297	Luis Francisco Avila	BA	180589	3	CNPC	Santa Fe	20.11.2016
	11.93/-1.1 6.17/0.8 9.16 1.69 53.32 - 17.40/-0.7 23.89 3.10 40.68 4:51.94						
5.280	Walter Federico Hahn	TUC	111279	1		SM de Tucumán	02.11.1997
	11.9 5.62 10.05 1.70 55.7 - 17.6 27.02 3.85 42.32 5:01.0						
5.276	Olmes Roberto Fornero	SF	151261	5		Santa Fe	18.05.1985
	11.9 5.77 10.24 1.66 54.7 - 19.1 35.44 2.60 54.58 4:52.9						

5.272	Juan Antal	FAM	25			Buenos Aires	25.11.1945
	11.2 6.62 12.00 1.70 56.3 - 17.1 27.57 2.60 36.81 5:25.0						
5.265	Nelson Alberto Leiva	BA	181245	2		Buenos Aires	21.05.1967
	12.4 5.87 10.17 1.55 55.0 - 17.0 34.46 3.20 40.10 4:48.9						
5.247	Pablo Andrés Ribone	COR	050970	1		Villa María	18.07.1999
	11.5 /1.2 6.44 /-0.1 9.68 1.66 56.3 - 15.2 /0.7 27.66 2.60 41.74 5:31.1						
5.246	César Garzón	SF	65			Santa Fe	29.06.1986
	11.5 5.73 9.27 1.82 54.3 - 18.9 33.00 3.50 39.00 5:19.7						

### 171-180

5.245	Paulo Mario Mantello	CHU	221056	3	NC	Mar del Plata	25.10.1981
	11.9 6.23 10.40 1.70 56.1 - 19.4 28.76 3.40 37.06 4:36.5						
5.244	Germán Molina	SF	241074	7	NC	Buenos Aires	21.04.1996
	12.20 6.05 9.51 1.71 55.51 - 18.26 27.84 3.90 43.10 5:19.74						
5.238	Werner Alfred Koss	FAM	200736	1	NC	Buenos Aires	17.03.1957
	11.9 5.48 11.26 1.75 55.2 - 17.7 37.22 2.50 43.20 5:04.2						
5.231	Sebastián Peñin	BA	020985	5	NC	Rosario	04.05.2008
	12.02/0.0 6.14/0.0 9.47 1.69 55.22 - 19.09/0.0 31.07 2.90 41.95 4:41.20						
5.228	Gabriel Quintas	FAM	090568	4	NCj	Santa Fe	23.08.1987
	12.6 5.89 11.50 1.78 56.5 - 17.9 33.78 2.80 45.54 4:58.8						
5.225	Daniel Jorge Pardo	SF	040976	3		Rosario	24.11.2002
	11.4/1.9 5.57/2.3 9.64 1.66 49.5 - 18.1/0.1 27.54 2.20 34.13 4:28.6						
5.223	Fabián González	FAM	64	4	NC	Buenos Aires	20.10.1985
	12.2 5.78 10.93 1.65 54.6 - 16.5 33.02 2.50 39.68 4:52.1						
5.215	Facundo Suárez	BA	251095	1u23	CNPC	Buenos Aires	05.03.2017
	11.98/0.2 6.00/1.8 11.00 1.64 54.8 - 18.36/1.2 30.04 2.80 50.93 5:23.60						
5.212	Daniilo Alejandro Wehrli	SF	221063	2	NCj	Mar del Plata	28.09.1980
	11.5 6.27 9.75 1.65 56.0 - 17.9 33.08 2.70 46.04 5:14.0						
5.202	Federico Angel Ibáñez	COR	080192	2	CNPC	Buenos Aires	05.03.2017
	11.68/0.2 6.34/2.4 9.94 1.65 52.70 - 18.31/1.2 29.80 2.60 32.95 5:36.60						

### 181-190

5.195	Ricardo Guillermo D'Andrilli	FAM	120472	1		Buenos Aires	27.08.1989
	11.9 6.28 8.99 1.82 54.1 - 16.4 28.18 2.50 32.44 5:00.5						
5.193	Pablo Mariano Zulueta	MZA	270480	5	NCj	Córdoba	11.05.1997
	12.0 5.78 9.85 1.82 55.56 - 18.68 26.96 3.20 42.48 5:01.07						
5.187	Luciano Guillermo Vicente	BA	210981	1 jr		Mar del Plata	04.06.2000
	11.23 /2.0 6.39 7.72 1.63 54.56 - 16.70/0.5 25.44 2.70 33.00 4:37.76						
5.183	Sergio Bichara	TUC	080590	4	NC	Rosario	22.06.2014
	11.96/0.6 6.08/1.7 9.03 1.64 54.09 - 19.04/1.2 28.83 4.00 35.76 5:12.05						

5.181	Marco Alejandro Bernardi	BA	130683	1s23	Prov	La Plata	24.04.2005
	12.5/3.0 6.23/1.3 11.09 1.77 57.8 - 16.5 31.58 3.50 32.14 5:22.6						
5.180	Arturo Zelaya	TUC				SM de Tucumán	29.10.1961
	11.4 6.65 10.76 1.60 53.7 - 18.7 32.25 2.80 31.95 5:06.8						
5.178	Víctor Saavedra			1	NC	Buenos Aires	16.04.1950
	11.4 6.56 9.56 1.70 59.8 - 17.3 25.95 3.10 50.11 5:29.7						
5.169	Guillermo Sebastián Newbery (09.05.1898)			2	SamC	San Isidro	21.04.1924
	11.7 6.47 8.77 1.50 57.7 - 16.0 27.48 3.30 47.27 5:19.8						
5.167	Luis Hernández	BA	57			Buenos Aires	28.10.1979
	11.4 5.71 10.71 1.65 55.8 - 18.4 34.48 2.60 44.78 5:04.9						
5.164	Juan P. Kraft	FAM	15			Buenos Aires	04.05.1941
	12.2 5.67 11.02 1.60 57.1 - 18.4 33.16 3.50 42.64 4:52.3						

### 191-200

5.156	Eugenio Pedro Moroz	FAM	311057	4	NC	Buenos Aires	20.11.1977
	12.0 5.98 9.86 1.65 54.7 - 17.0 31.90 2.50 40.27 4:54.1						
5.146	Leandro Gabilán	COR	081085	7	NCu23	Mar del Plata	30.10.2005
	12.27/0.3 5.50/1.0 9.56 1.64 53.81 - 18.81/1.4 29.62 3.00 46.81 4:43.47						
5.143	Héctor Pablo Baldoma	SF	310351	1		Rosario	03.12.1972
	11.4 5.88 10.46 1.67 54.2 - 16.9 30.14 2.40 36.08 5:07.5						
5.143	Javier Weinmeister	ER	270679	3		Santa Fe	19.05.1996
	11.7 5.93 10.35 1.69 57.3 - 16.9 30.30 3.00 38.78 5:10.75						
5.132	Santiago Sebastián Soulé	BA	190881	4	NCj	Santa Fe	26.09.1999
	11.7/1.3 5.40 /1.1 9.78 1.60 58.4 - 18.1 /1.1 29.91 4.00 42.97 5:14.6						
5.131	Daniel Silva	FAM	171262	1		Buenos Aires	15.09.1985
	12.0 6.18 12.92 1.87 59.3 - 20.4 32.36 3.20 41.72 5:22.9						
5.130	Eugenio Labecki	FAM	211223			Buenos Aires	28.11.1943
	11.3 6.41 10.75 1.65 53.7 - 17.6 28.61 2.40 37.50 5:25.2						
5.129	Ignacio Elías Fontana	SF	130898	1	Prov	Santa Fe	19.05.2019
	11.88/0.0 5.63 9.71 1.69 54.30 - ? 33.68 3.85 40.80 4:45.10						
5.125	Andrés Caponelli	SF	270975	6	SamCj	Santa Fe	04.09.1994
	12.17 5.18 10.25 1.74 53.63 - 18.84 31.62 2.90 36.78 4:39.19						
5.119	Juan Galiano	COR	120676	1		Córdoba	27.06.1993

### 201-210

5.114	Esteban Galve	MZA	130147	3	NC	Córdoba	25.10.1970
	11.5 5.26 12.09 1.70 54.0 - 18.1 30.88 3.00 40.28 5:27.7						
5.110	Albino Geist	FAM	060628	7	SamC	Buenos Aires	11.05.1952
	11.3 6.87 10.05 1.65 55.3 - 16.7 25.10 3.10 33.28 5:55.6						

5.104	Ernesto Stahringer	FAM	311223			Buenos Aires	25.11.1945
	11.3 6.24 11.35 1.55 53.7 - 18.5 29.35 2.80 37.65 5:18.3						
5.097	Nicolás Mario Camargo	SF	120392	5	CNPC	Santa Fe	20.11.2016
	11.24/-0.9 6.78/1.0 9.00 1.57 53.58 - 16.99/-0.6 27.81 2.70 28.72 5:31.74						
5.095	Javier Ayala	FOR	77	3		Pirané	21.09.1996
5.088	Néstor Carlos Giménez	BA	260172			La Plata	13.05.1990
	11.5 6.26 11.91 1.60 54.2 - 21.8 30.04 2.40 51.28 5:01.7						
5.074	Roberto Vázquez	BA	38	1	NC	Conc.del Uruguay	21.10.1957
	12.0 6.00 12.75 1.85 57.4 - 17.7 36.33 3.10 38.60 6:36.1						
5.070	Ariel Pallero	FAM	011082	3 jr	CNPC	Rosario	09.12.2001
	11.54/-0.4 6.39/0.5 7.41 1.53 48.68 - 16.61 /1.2) 20.30 -- 31.55 4:26.18						
5.066	Diego Roberto Mur	FAM	161268	3	Metro	Buenos Aires	11.09.1988
	11.8 5.86 9.20 1.75 56.6 - 16.1 25.88 3.30 37.00 5:29.0						
5.059	Helmut Weber	COR	140227			Córdoba	16.04.1950
	12.2 6.45 9.64 1.60 57.5 - 17.6 30.63 3.20 46.07 5:24.4						

## 211-218

5.055	Sebastián Degani	COR	170777	1		Córdoba	23.07.1995
	12.1 6.03 10.76 1.75 56.1 - 28.10 3.20 40.30 5:03.5						
5.050	Fabián Sergio Gnoatto	FAM	260264	3	Metro	Buenos Aires	13.09.1987
	11.9 5.36 10.25 1.58 54.7 - 17.5 31.72 2.70 35.12 4:34.8						
5.034	Daniel Ghio	SF	210574	4	NC	Córdoba	09.10.1994
	11.6 5.69 9.49 1.60 55.9 - 17.0 25.06 3.25 42.74 5:13.2						
5.033	Carlos Caneva Sánchez	CTS	75	5	NCj	Santa Fe	02.08.1992
	11.9 6.13 10.20 1.61 55.8 - 18.3 33.22 2.60 42.96 5:08.9						
5.029	Fabián Marín	NEU	071269	9	NC	Buenos Aires	21.04.1996
	12.13 5.95 10.19 1.65 57.45 - 20.43 31.42 3.50 46.68 5:12.04						
5.017	Patricio Moya	LPA	060480	4	NCj	Buenos Aires	19.04.1998
	12.4 /-2.6 6.22 9.35 1.73 58.2 - 17.3/-0.2 31.86 3.30 37.63 5:19.0						
5.012	José Rodríguez	FAM	290182	5		Rosario	07.12.2003
	11.0/1.5 6.08/1.6 9.11 1.55 51.7 - 18.1 22.53 2.90 30.40 5:00.0						
5.001	Raúl Osvaldo Fernández	BA	210965	2		Mar del Plata	23.04.1995
	11.5 6.26 8.28 1.64 56.6 / 16.6 20.26 3.60 34.32 5:18.6						

## extranjeros residentes

5.818	Eduardo Julve -per	BA	270823			La Plata	02.02.1947
	11.4 6.76 12.95 1.65 54.1 - 17.7 40.49 2.80 45.04 5:08.9						
5.385	Carlos Saavedra -chi	FAM		2		Buenos Aires	09.12.1973
	11.3 6.00 9.86 1.65 52.9 - 17.0 27.50 2.80 33.80 4:34.4						



## viento a favor

7.911	Santiago Lorenzo	FAM	040478	2	TexasR	Austin USA	03.04.2003
	10.87/5.0 7.25/4.9 12.82 1.92 50.11 - 14.83/3.1 44.40 4.80 60.72 4:32.58						
7.882	Román Andrés Gastaldi	COR	250989	1	NC	Mar del Plata	13.12.2015
	10.80/3.6 7.47/4.5 14.34 2.01 50.08 - 15.00/0.0 44.24 4.60 55.18 4:49.92						
7.498	Guillermo Manuel Ruggeri	MZA	260392	2	NC	Mar del Plata	13.12.2015
	10.75/3.6 7.15/3.0 12.97 1.95 48.93 - 14.63/0.0 41.68 4.00 54.77 4:57.75						
7.170	Sergio Pandiani	ER	100397	1	NC	Conc. Uruguay	28.04.2019
	10.97/2.3 6.88/2.6 12.73 1.89 50.60 - 14.89/1.9 35.74 4.10 53.62 4:45.47						
6.830	Matías Sebastián López	BA	060284	4	Sam u23	Buenos Aires	12.11.2006
	11.19/0.0 6.95/6.0 11.35 1.97 50.72 - 15.52/3.1 33.42 3.90 46.32 4:46.43						
6.218	Jorge Jara Valdez	FAM	020284	3	NC	Mar del Plata	13.12.2015
	11.42/3.6 6.41/3.0 11.47 1.71 52.25 - 16.77/0.0 40.04 3.80 43.13 4:58.45						
5.998	José Benjamín Aguilera	BA	080387	3		Barberá ESP	29.05.2016
	11.43/-0.1 6.77/2.3 10.62 1.73 54.21 - 17.47/7.8 33.95 4.10 35.03 4:51.00						
5.887	Roberto Melián	BA	240575	5	CNPC	Buenos Aires	25.08.1996
	11.2 6.13 10.74 1.80 53.1 - 15.6/4.6 34.54 2.70 49.10 5:08.2						
5.838	Hugo Norberto Escobar	SF	060685	4	NC	Mar del Plata	13.12.2015
	11.59/3.6 6.03/3.6 10.64 1.86 53.28 - 17.80/0.0 30.17 3.60 44.43 4:51.23						
5.827	Andrés Martina	SF	191273	7	CNPC	Buenos Aires	25.08.1996
	11.2 6.88/5.6 9.63 1.75 54.2 - 16.7 29.54 2.90 52.90 5:03.7						
5.752	Jorge Artola	SJ	120278	3	CNPC	Córdoba	31.08.2003
	10.96/6.6 6.19/3.6 10.48 1.85 52.74 - 17.27/3.5 27.80 3.10 40.84 5:06.27						
5.308	Sergio Bichara	SF	080590	5	NC	Mar del Plata	13.12.2015
	11.61/3.6 6.17/3.9 8.99 1.62 54.76 - 18.64/0.0 26.67 4.00 36.26 4:57.67						
5.217	Julián Bertolini	SF	130492	2	NCu23	Mar del Plata	17.10.2010
	11.77/2.7 5.90/3.1 11.19 1.56 56.59 - 16.69/0.8 34.73 2.60 43.97 5:20.14						

## parciales no conocidos (puntajes tabla 1962)

5.336	Leandro Espínola	MZA	140451			Mendoza	29.11.1978
5.280	Rubén Garay	SF	48		NC	Santa Fe	10.11.1968
5.060	Raúl Bertolo	MZA	47			Mendoza	16.08.1969
5.018	Héctor Sosa	MZA	210860			Maipú	08.08.1982

## Mejores marcas por prueba durante un decathlon

100 m. Ilanos	10.84	Carlos René Gambetta	Eugene	28.05.1984	-7212
	10.6/1.5	Eric Ariel Kerwitz	Rosario	06.12.2003	-7561
Salto en largo	7.77/0.6	Eric Ariel Kerwitz	Rosario	06.12.2003	-7561
Lanzamiento de bala	16.35	Tito Steiner	Provo	22.06.1983	-8291

Salto en alto	2.15	Martín Alberto Badano	Santa Fe	15.10.1988	-6990
400 metros llanos	47.88	Guillermo Ruggeri	Santiago CHI	14.03.2014	-7298
	48.6	Héctor González	Madrid	01.12.1962	-6149
		Carlos René Gambetta	Santa Fe	02.12.1982	-7101
		Leandro Peyrano	Rosario	27.11.2004	-7222
110 m. con vallas	14.43/0.5	Guillermo Ruggeri	Buenos Aires	26.02.2014	-7276
	14.1 a	Tito Steiner	Provo	23.06.1983	-8291
		Leandro Peyrano	Rosario	28.11.2004	-7222
Lanzamiento de disco	50.02	Tito Steiner	Provo	23.06.1983	-8291
Salto con garrocha	5.10 a	Oscar Armando Veit	Medellín	07.08.1989	-7033
Lanz. jabalina NM	61.70	Santiago Lorenzo	Austin	06.04.2000	(7580w)
AM	70.28	Tito Steiner	Baton Rouge	03.06.1981	-8304
1500 m. llanos	4:20.11	Pablo Bustamante	Concepción CH	23.10.1999	-6473

## CATEGORIA u20

(bala 7.260 kg, vallas 1.06m, disco 2 kg)

6.933	Santiago Lorenzo	FAM	040478	1	NC	Buenos Aires	09.03.1997
	11.1/1.4 6.56/1.2 11.85 1.87 49.7 - 16.6/-0.9 38.40 4.20 56.78 4:37.9						
6.966	Sergio Pandiani	ER	100397	3	Sam u23	Lima PER	24.07.2016
	11.37/-1.0 6.75/1.3 12.06 1.86 50.90 - 15.42/-1.6 38.02 3.90 48.98 4:24.49						
6.834	Enrique Omar Aguirre	SF	061279	1	NCj	Buenos Aires	19.04.1998
	11.4/-2.3 6.98 11.18 2.00 52.0 - 15.4 /-0.1 34.87 4.15 50.54 4:46.4						
6.768	Eric Ariel Kerwitz	FAM	290180	1	SamC j	Concepción CH	23.10.1999
	11.26/1.6 7.15/0.3 11.58 1.84 50.58 - 16.02/1.1 32.01 4.10 48.60 4:47.01						
6.473	Pablo César Bustamante	BA	070280	3	SamC j	Concepción CH	23.10.1999
	11.71/1.6 6.65/1.2 11.56 1.78 50.53 - 16.27/1.1 34.29 3.00 52.91 4:20.11						
6.433	Roberto Steinmetz	FAM	230157	4	SamC	Rio de Janeiro	29.08.1975
	11.5 6.65 12.21 1.86 53.7 - 16.5 40.46 3.40 57.70 4:58.6						
6.408	Gabriel Ezequiel Paredes	FOR	060982	1	Prov j	Pirané	27.08.2000
	10.9 6.65 10.25 1.75 54.0 - 15.4 33.31 4.20 48.10 4:55.2						
6.390	Alejandro Acosta	ER	251076	6	Pam j	Santiago CHI	03.09.1995
	11.64 6.67 10.18 1.97 51.79 - 15.67 27.16 3.70 49.00 4:46.92						
6.381	Matías Sebastián López	BA	060284	3	CNPC	Córdoba	29.09.2002
	11.0/-1.8 6.92/2.1 10.31 1.87 49.1 - 15.3/0.8 25.88 3.80 35.92 4:49.2						
6.349	Martín Abel Tellado	FAM	300869	4	NC	Santa Fe	16.10.1988
	12.07 6.52 11.05 1.88 52.64 - 16.81 33.66 4.00 51.44 4:43.26						

**(bala 6 kg, vallas 1.06m, disco 1.75 kg)**

6.749	Matías Sebastián López	BA	060284	1	SamCj	Guayaquil ECU	08.06.2003
11.02/0.6 6.89/1.7 12.67 1.92 49.74 - 15.37/-0.4 33.24 3.90 39.16 5:02.36							
6.357	Pablo Agustín Cabrera	BA	240485	3	SamCj	Guayaquil ECU	08.06.2003
11.18/0.6 6.81/1.7 10.86 1.74 50.97 - 15.97/-0.4 30.26 4.00 41.92 4:54.73							
6.274	Leandro Augusto Peyrano	SF	230383	1	CNPC	Córdoba	29.09.2002
11.7/2.7 6.33/3.0 10.50 1.78 51.5 - 14.8/0.9 26.75 4.60 32.97 4:35.6							
6.246	Gerardo Agustín Canale	COR	241084	2	NCj	Mar del Plata	17.03.2002
12.22/-0.5 6.59/0.0 11.30 2.04 54.49 - 16.79/-0.9 32.32 4.10 45.77 4:59.95							
6.120	Juan Carlos Avila	BA	131186	5	SamCj	Rosario	02.10.2005
11.97/1.3 6.18/0.3 10.74 1.91 52.78 - 18.30/1.2 37.25 3.40 49.54 4:29.40							
6.024	Daniel Osvaldo Morada	BA	190487	1	NCj	Rosario	18.09.2005
11.82/0.0 6.70/1.2 11.23 1.92 55.75 - 16.04/0.0 37.58 2.60 48.76 5:00.23							
5.915 a	Emiliano Fayón	SAL	251086	2	Trasand	Chuquisaca BO	29.06.2005
11.57 6.16 12.11 1.68 ç - 17.48 33.56 2.80 32.81 5:37.89							
5.907	Sebastián Ezequiel Silva	BA	101187	3	NCj	Rosario	18.09.2005
11.92/0.0 6.50/0.2 11.94 1.77 52.89 - 16.70/0.0 27.03 3.50 44.27 4:54.54							
5.858	Fernando Martina	SF	301283	2	CNPC	Córdoba	29.09.2002
12.2/-2.9 6.70/2.6 10.76 1.63 51.6 15.1/0.9 31.01 3.00 46.38 4:51.8							
5.831	Marco Alejandro Bernardi	BA	120683	3	NCj	Mar del Plata	17.03.2002
12.11/-0.5 6.03/0.0 12.55 1.80 55.52 - 16.41/1.1 36.38 3.70 38.47 5:05.03							

**(bala 6 k, vallas 0.99m, disco 1.75 kg)**

7.090	Guillermo Manuel Ruggeri	MZA	260392	-3	Pam j	Miramar USA	23.07.2011
11.05/2.8 (6.53/0.4) 13.07 1.85 49.82 - 14.53/2.2 43.94 3.60 51.43 4:53.08							
6.926	Sergio Pandiani	ER	100397	1u20	CNPC	Santa Fe	20.11.2016
11.58/-0.9 6.77/1.2 14.58 1.75 51.33 - 15.23/-1.0 43.70 3.70 48.67 4:43.03							
6.835	Román Andrés Gastaldi	COR	250989	1	NC	Rosario	04.05.2008
11.48/0.0 6.53/0.0 14.73 1.86 51.46 - 15.86/0.0 42.16 3.70 44.84 4:42.19							
6.807	Damián Rubén Benedetich	ER	160289	2	NC	Rosario	04.05.2008
11.53/0.0 6.55/0.0 13.94 1.80 52.24 - 15.89/0.0 34.63 3.40 55.93 4:42.01							
6.655	Fidel Ernesto Baucero	COR	221090	1	NCj	Santa Fe	24.05.2009
11.57/0.0 6.45/0.4 11.47 1.86 50.46 - 15.65/0.0 37.09 3.60 49.13 4:33.78							
6.606	Federico Maximiliano Márquez	MZA	131290	2	NCj	Santa Fe	24.05.2009
11.31/0.0 6.98/0.1 13.89 1.74 53.34 - 15.18/0.0 38.16 3.40 50.72 5:05.84							
6.529	Juan Pablo Gebetsberger	FAM	110296	1	CNPC	Resistencia	22.11.2014
11.75/-1.5 6.27/1.4 10.33 1.81 50.27 - 15.6/-0.2 32.41 4.30 43.94 4:28.20							
6.369	César Frascarelli	BA	101088	7	Pam j	São PauloBRA	07.07.2007
11.41/0.5 5.72/-0.2 14.06 1.68 50.40 - 15.44/0.0 38.30 3.00 53.68 4:55.12							

6.326	Sergio Federico Vilchez	COR	120593	2 jr		Buenos Aires	17.04.2011
	11.41/2.8 6.28/1.0 11.48 1.85 61.753 – 15.96/0.0 38.05 3.10 48.87 4:52.91						
6.325	Daniel Osvaldo Morada	BA	190487	1	NCj	Córdoba	04.06.2006
	11.75/0.0 6.20/0.1 12.21 1.81 53.57 – 15.59/1.0 42.82 3.20 47.43 4:59.18						

**viento a favor (más de 2mps promedio)**

7.118	Guillermo Manuel Ruggeri	MZA	260392	3	Pam j	Miramar USA	23.07.2011
	11.05/2.8 6.65/1.4 13.07 1.85 49.82 – 14.53/2.2 43.94 3.60 51.43 4:53.08						

# KISTENMACHER



# Kistenmacher, al borde del podio olímpico

Los Kistenmacher fueron parte de aquella inmigración alemana a nuestro país de principios del siglo XX. Alex Kistenmacher provenía de Hamburgo y luego de la Primera Guerra Mundial, junto a su esposa Ethel Wendenburg (tucumana, hija de alemanes), se radicaron en Concepción (Tucumán), donde manejaban un ingenio azucarero. Tuvieron cinco hijos y, entre ellos dos que se destacaron en el atletismo: Enrique Alberto –nacido el 8 de abril de 1923- y Jorge, cuatro años mayor (13-8-19). En 1941, éste alcanzó el título nacional de los 110 metros con vallas y quedó 4° en el decathlon del Campeonato Sudamericano, en Buenos Aires. Poco tiempo después, sería su hermano Enrique el que llegaría a esa conquista. Jorge, por su parte, fue uno de los mejores preparadores físicos en el deporte argentino: tuvo a su cargo el plantel de Estudiantes de La Plata que dirigía Osvaldo Zubeldía, tricampeón de la Copa Libertadores y ganador de la Intercontinental a fines de la década del 60.

La familia Kistenmacher dejó Tucumán para radicarse en Chaco, donde Jorge y Enrique comenzaron a destacarse en múltiples actividades deportivas, sobre todo en básquet. Enrique no sólo fue un atleta de primer nivel, sino también que logró títulos en básquet (campeón provincial con Los Indios de Junín y campeón metropolitano con Gimnasia de Villa del Parque), fue convocado para la selección de vóleybol en 1949 y obtuvo triunfos en esgrima y remo. Un auténtico superdotado.

Cursó sus estudios primarios en las escuelas Benjamín Zorrilla y José María Paz, en la capital chaqueña, y la secundaria en la Escuela Normal. El tenis primero, y el básquet después eran sus deportes preferidos en aquel tiempo. En 1942 recibió una beca para estudiar educación física en el Instituto General Belgrano, en San Fernando. Y ese mismo año se produjo su aparición atlética en los Campeonatos Intercole-

giales, donde venció sobre 400 metros con 53s.1 y en jabalina con 44 metros.

Mientras alternaba con los otros deportes, Enrique comenzó a destacarse en las pistas, representando a Estudiantes de la Plata. Posteriormente pasó a Gimnasia y Esgrima bajo la conducción técnica de Stanislaw Petkiewicz. Oriundo de Estonia y radicado luego en Polonia, Petkiewicz fue uno de los mejores fondistas del mundo en los albores de la década del 30 –llegó a vencer a Paavo Nurmi- pero luego sobresalió como entrenador. Apenas los nazis invadieron Polonia, pudo marcharse a la Argentina donde desarrolló una notable tarea técnica, siendo el formador y preparador de varias de las grandes figuras de la década de 40 como el vallista Alberto Triulzi, el jabalinista Ricardo Heber. Y Kistenmacher.

Este debutó en las pruebas combinadas durante el Campeonato Interclubes de 1946, el 8 y 9 de diciembre en la pista de GEBA y quedó muy cerca del récord nacional que ostentaba Héctor Berra con 6.271 puntos de la tabla de 1934. Kistenmacher reunió 6.242. En realidad, todo se presentó complicado. La lluvia de los días previos dejó pista y correderas en malas condiciones. Y saltó 6.50 en largo, cuando semanas antes se había destacado en esa prueba –la favorita para él- con 7,18 m. Kistenmacher prácticamente no tenía experiencia en otras como los saltos en alto y garrocha. En alto falló sus dos primeros intentos sobre 1,60 m y decidió, entonces, cambiar totalmente su ángulo de partida y carrera. En la última tentativa tuvo éxito, y después pasó sin inconvenientes en 1,65 y 1.70. Al final, necesitaba correr en 5m04s los 1500 metros para alcanzar el récord de Berra, pero empleó siete segundos más.

A los pocos meses y ya con mayor práctica en las distintas especialidades, batió ampliamente el tope nacional al reunir 6.535 puntos. Esto sucedió en la pista de la Universidad de La Plata, el 1 y 2 de febrero de 1947 durante el Torneo de los Campeones, que reunió a las figuras de la época: Alberto Triulzi ganó los 110 metros con vallas con 14s6 y también fijó marca sudamericana en los 200 vallas con 24s5. En los 100 metros, Gerardo Bönnhoff se impuso con 10s6, aventajando por una décima a Carlos Isaack y Adelio Márquez. Y los 5.000 metros convocaron a quienes luego serían los medallistas olímpicos de maratón: Delfo Cabrera (ganó con 15m38s2) y Reinaldo Gorno.

Kistenmacher participó en ese decathlon con su hermano Jorge (quien se retiró luego del lanzamiento del disco) y con el peruano Eduardo Julve, un destacado lanzador que residía en esa ciudad por motivos de estudio. Julve acumuló 6.066 puntos (5.818 con tabla actual).

Ya en el Sudamericano de Rio de Janeiro, se apoderó del récord y el título sud-

americano del decathlon, reuniendo 6.642 puntos (tabla actual) y fue nuevamente escoltado por Julve. También allí, Kistenmacher se llevó la medalla de bronce del salto en largo con 7.07 metros, además de competir en jabalina. De acuerdo a la tabla antigua, consiguió 7.011 puntos en el deca, convirtiéndose así en el primer sudamericano que superaba la barrera de los 7.000.

En la revista chilena Estadio escribieron así sobre su aparición:

*"Casi un desconocido se hizo presente con un éxito retundo. Había entrado como un bólido a la consagración. Campeón sudamericano del decatón y con record sudamericano. Por primera vez se pasaba de los siete mil puntos. Magnífico atleta. ¿De dónde había salido? Pero si en Argentina poco le conocían. Sólo unos meses antes había hecho el primer decatón de su vida. Hay hombres que nacen predestinados al triunfo. Quien lo haya visto de cerca en un estadio no puede dejar de admirar su estampa atlética. Recia y elástica a la vez. En su paso cimbreante notarán que hay agilidad en sus músculos y potencia en su contextura vigorosa, que, de ser bien conforme, toma líneas esbeltas: 24 años, 1 metro 86, 78 kilos. Dotado con la combinación soñada **para triunfar en todos los deportes**; rapidez, chispa y potencia, la receta del atleta más completo. La fórmula para los decatones modernos. No basta con ser fornido, musculoso y grandote, hay que saber movilizar los kilos con soltura y con sprint. Todos esos ingredientes están mixturados en este muchachote rubio, tostado, de gesto aparentemente hosco, que lo hace más viejo, pero que borra de golpe en cuanto abre su sonrisa fácil".*

Kistenmacher ya tenía grado militar (subteniente) porque ejercía como docente de educación física en los institutos. Y el Ministerio de Guerra le concedió una beca para perfeccionarse en Educación Física en EE.UU., en una gira en la que visitó el Springfield College y las prestigiosas universidades de Notre Dame y Yale. Allí departió con varios de los más calificados entrenadores y recibió valiosos consejos para su preparación hacia los Juegos Olímpicos, que intensificó entre enero y junio del 48.

En los **Juegos de Londres protagonizó la mejor actuación de su vida y quedó muy cerca de una medalla del decathlon**. En esos Juegos también accedió a la final del salto en largo tras registrar 7.18 metros durante la fase clasificatoria (terminó 10º. en la decisiva con 6.80)

Después de la primera jornada del deca, lideraba con 3.897 puntos –según la tabla de aquella época- y le llevaba 51 al gigante francés Ignace Heinrich y al juvenil estadounidense Bob Mathias. Estos revirtieron la situación al día siguiente en duras condiciones climáticas, con lluvia constante. Mathias pasó al frente en lanzamiento del disco, su prueba favorita. Los jueces ni siquiera pudieron ver dónde había caído



su último disparo y después de media hora de discusiones, lo dejaron en 44 metros. Suficientes para colocarse puntero. Al llegar a la prueba final, los 1.500 metros, Mathias solo debía mantener su ventaja sobre Heinrich. Y aunque corrieron en series distintas, y Mathias lo hizo más lento, su triunfo fue amplio: 7.139 puntos contra 6.974 del francés. El otro norteamericano, Floyd Simmons, le arrebató el bronce a Kistenmacher: 6.950 puntos contra 6.929. Con la actual tabla de puntaje (1962), Kistenmacher hubiera aventajado por 11 puntos a Simmons.

Kistenmacher compitió aquel segundo día con molestias en un tobillo, por una mala caída en salto en largo. La crónica de El Gráfico cuenta que esto lo complicó en los 110 metros con vallas: *“Iba bien, pero tropezó en el último obstáculo. Así perdió terreno y valiosos puntos”*. Kistenmacher recordó siempre que el chileno Mario Recordón le alentó para seguir hasta el final.

La ausencia de la URSS en aquellos Juegos –recién ingresó en 1952- impidió que participara el mejor decathleta de la época, el estonio Heino Lipp. Y tampoco pudo hacerlo en Helsinki, ya que su familia estaba bajo la vigilancia de la siniestra KGB. A falta de Lipp, en ese decathlon de Londres nació otro mito, el de Bob Mathias. Un hombre cuya vida fue llevada al cine y que –además- llegaría a ser profesional del fútbol americano, actor en Hollywood, marine, empresario y político, ganando las elecciones de California como candidato republicano al Congreso de EE.UU. por cuatro períodos consecutivos.

Cuando Mathias conquistó el decathlon en los Juegos de Londres tenía apenas 17 años, había nacido el 17 de noviembre de 1930 en Tulare, un pueblo agrícola de apenas 13 mil habitantes, en California. **Se convirtió en el más joven campeón de atletismo en la historia de los Juegos Olímpicos, algo que nadie pudo igualar hasta nuestros días.** Y lo extraordinario es que sucedió en el decathlon, donde sus principales valores alcanzan su punto de madurez y óptimo rendimiento a partir de los 26 años.

Igualmente increíble es que Mathias haya empezado en el atletismo cuando tenía once años –practicaba saltos en alto y largo- pero dejó por sufrir anemia: era un chico debilucho, enfermizo y frágil. Volvió más saludable a los 16 y un entrenador llamado Virgil Jackson lo llevó al decathlon. En su debut, dos meses antes de los Juegos Olímpicos, ganó los Juegos de Pasadena con 7.094 puntos (tabla de aquel momento) y a las dos semanas, venció en el Preolímpico con 7.224 en New Jersey: hasta aquel debut nunca había competido en seis de las pruebas que componen el programa del decathlon, incluyendo garrocha, y llegaba con mínimos conceptos técnicos.

Los Juegos en Londres fueron extenuantes y, a la medianoche, bajo un diluvio, apenas terminó los 1500, Mathias exclamó: *"No volveré a hacer esto nunca más"*. Mucho después, entrevistado por Los Angeles Times, contaría: *"Mi primer recuerdo de Londres fue el impacto de ver los daños de los bombardeos de la Segunda Guerra Mundial. Yo sólo era un chico de Tulare, que había oído hablar de la guerra en la radio y había leído sobre ella. Y todavía había montones de escombros, ruinas, cráteres de bombas. Lo otro que recuerdo especialmente es que me sentía tranquilo antes de los 1.500 metros, no quedaban más de cien personas en el estadio, entre ellos, mis padres"*.

Lo convencieron de continuar en el atletismo, dos años más tarde pasó por primera vez los 8.000 puntos con la tabla antigua y se apoderó del récord mundial. En 1952, con un físico más sólido (1.92 de estatura y 92 kg de peso) retuvo su corona olímpica en Helsinki. Los únicos decathletas en la historia que repitieron esa hazaña fueron el británico Daley Thompson, tres décadas más tarde, y otro estadounidense, Ashton Eaton (2012-2016).

Y con apenas 22 años, Mathias le dijo adiós al atletismo: **invicto**. Había participado en diez competencias de decathlon y las había ganado todas.



ENRIQUE KISTENMACHER.

...

Semanas después de aquellos Juegos en Londres, Kistenmacher y otros de los integrantes del equipo atlético argentino viajaron a Milán para **un match contra el seleccionado de Italia** en la pista del histórico estadio Arena. Los italianos exhibieron allí a sus estrellas del momento como los lanzadores de disco Giuseppe Consolini y Adolfo Tosi, quienes venían de lograr la medalla de oro y plata respectivamente en los Juegos. Fueron protagonistas de duelos memorables y, en el encuentro con los argentinos, venció Tosi (54.80), con registros superiores a los de Londres y a un paso del récord del mundo. Pero a las pocas semanas, en el mismo escenario,

Consolini se apoderó del récord con 55.88 (y luego sería subcampeón olímpico en Helsinki, un año antes de visitar la Argentina para otro match).

Sobre la pista del Arena, Kistenmacher sólo participó en los 200 metros y en el relevo corto. Marcó 22s.3 para quedar a cuatro décimas del local Antonio Siddi en los 200. Y fue el hombre de salida del relevo, donde también estaban Alberto Biederman, Guillermo Geary y Fernando Lapuente, cronometrando 42s.5. Los italianos, vencedores con 41s1, eran inaccesibles: contaban con tres de los cuatro velocistas que lograron la medalla de bronce en los Juegos Olímpicos (Perucconi, Siddi y Monti).

**Kistenmacher, por su parte, cumplió una excelente temporada atlética en el 49.** Durante el Campeonato Sudamericano, en Lima, retuvo el título del decathlon y también se proclamó campeón del salto en largo, estableciendo un récord argentino de 7,365 metros, que recién podría mejorar Alfredo Boncagni en 1965.

Sobre el final de esa temporada, en el match entre Gimnasia y Esgrima y el Atlético Santiago (Chile), Kistenmacher batió el récord nacional de los 400 metros llanos que mantenía Juan Carlos Anderson desde la década anterior: lo colocó en 48s.3. Aventajó en esa prueba al local Gustavo Ehlers (49s.2), quien venía de retener su título sudamericano de esa prueba en Lima y que sumaría otro título en 1952. Kistenmacher se erigió en una de las figuras de ese encuentro, ya que también se impuso en los 200 metros con 21s.6 y en salto en largo con 7,14, mientras que el local Hugo Nuttini lograba el récord sudamericano de los 800.

**Y participando en soledad, el 17 y 18 de diciembre, Kistenmacher estableció su mejor registro del decathlon: 6.688 puntos de acuerdo a la tabla actual.** Este récord recién fue superado, a nivel sudamericano, por el venezolano Héctor Thomas en 1963 y a nivel nacional por Tito Steiner en 1973.

Completó ese ciclo obteniendo –en abril de 1950- el título nacional de salto en largo correspondiente a 1949, al registrar 7.31 m. También allí quedó subcampeón de 200 y 400. Curiosamente, aquel fue su único título nacional, ya que su participación allí resultó escasa.

De allí en más, su campaña se vio malograda por las lesiones, principalmente en los Juegos Panamericanos inaugurales, en Buenos Aires (1951), donde debió retirarse del decathlon tras el salto en largo. Fue un momento ciertamente amargo para él ya que en la ceremonia inaugural en el estadio de Racing le había tomado el juramento a los más de 2.500 deportistas participantes junto a la esgrimista Elsa Irigoyen. En la misma ceremonia, Delfo Cabrera era el abanderado de la delegación argentina y el

gran basquetbolista Oscar Furlong izó la bandera.

Con motivo del Campeonato Sudamericano de 1952, Kistenmacher se preparó sobre 400 metros con vallas: el 5 de abril, en un selectivo, **estableció el récord nacional con 54s.0**. Llegaba con escasa experiencia en esa prueba, sólo la había corrido dos veces antes de ese selectivo, y una de ellas en 54s.5. Alberto Salotto, en su crónica de El Gráfico, describió detalladamente la técnica empleada por Kistenmacher y lo elogió: *"Hace muchos años que no veíamos algo tan hermoso como lo ocurrido el fin de semana en la pista de Gimnasia y Esgrima"*.

Pero, por problemas musculares, Kistenmacher se reservó para la posta 4x400, que era clave para el puntaje por equipos en aquel Sudamericano. Allí la formación argentina integrada por Máximo Guerra, Kistenmacher, Adán Torres y Gerardo Bönnhoff logró la medalla de plata con 3m.18s.0, a cinco décimas de los brasileños.

Alejado de las competencias, la actividad de Enrique Kistenmacher fue igualmente intensa: presidió la Confederación Argentina de Atletismo a comienzos de los 70, el Club Argentino de Atletismo y la Asociación de Olímpicos Argentinos, fue docente en educación física, rector del INEF, jefe de los departamentos de educación física en la UBA y del Colegio Militar, escritor. Junto a su hermano Jorge dejaron testimonio –a través de numerosos trabajos y publicaciones- de sus profundos conocimientos en la preparación física y el entrenamiento.

Enrique Kistenmacher murió el 11 de febrero de 1990.

### Mejores marcas personales

<b>100 metros llanos</b>	10.9	La Plata	01.02.47
<b>200 metros llanos</b>	21.6	Santiago CHI	06.11.49
<b>400 metros llanos</b>	48.3	Santiago CHI	05.11.49
<b>110 metros con vallas</b>	15.6	Lima	24.04.49
<b>400 metros con vallas</b>	54.0	Buenos Aires	05.04.52
<b>Salto con Garrocha</b>	3.40	Buenos Aires	18.12.49
<b>Salto en largo</b>	7.365	Lima	17.04.49
<b>Lanzamiento de bala</b>	13.40	La Plata	24.11.46
<b>Lanzamiento de disco</b>	43.10	Buenos Aires	08.10.49
<b>Lanzamiento de jabalina</b>	54.73		.46
<b>Decathlon</b>	6.688	Buenos Aires	18.12.49

## Sus récords nacionales

**400 metros llanos:** 48s.3 en Santiago CHI el 5.11.49

**400 metros con vallas:** 54s.0 en Buenos Aires el 5.4.52

**Posta 4x200:** 1m28s6 GEBA en Buenos Aires el 16.5.48

(Enrique Kistenmacher, Jaime Itlman, Fernando Mata y Fernando Lapuente)

**Salto en largo:** 7.365 en Lima el 17.4.49

### Decathlon:

6.642 en Rio el 4.5.47 – récord sudamericano

11.3 7.20 12.51 1.70 50.5 – 15.7 4084 3.00 50.87 4:39.0

6.688 en Buenos Aires el 18.12.49 – récord sudamericano

11.2 7.12 12.08 1.75 50.7 – 15.6 38.37 3.40 51.08 4:42.4

## Campaña internacional

### Campeonato Sudamericano 1947 (Rio de Janeiro)

3° en salto en largo con 7.07

10° en lanzamiento de jabalina con 50.57

1° en decathlon con 6.642 (tabla actual) RSA

### Juegos Olímpicos 1948 (Londres)

4° en decathlon 6.542 puntos (tabla actual)

### Campeonato Sudamericano 1949 (Lima)

1° en salto con largo con 7.365 réc nacional

1° en decathlon con 6.506 (tabla actual)

### Juegos Panamericanos 1951 (Buenos Aires)

decathlon: abandonó

### Campeonato Sudamericano 1952 (Buenos Aires)

2° en la posta 4x400 con 3:18.0 (Máximo Guerra, Enrique Kistenmacher, Adán Torres, Gerardo Bönnhoff)

## Todos sus decathlon / puntajes tabla 1985

**8 y 9.12.1946 Buenos Aires (Campeonato Interclubes):** 1° 5.977 (tabla 1934: 6.242)

11.3 6.50 12.11 1.70 53.4 - 16.5 40.56 2.80 49.76 5:11.0

---

**1 y 2.2.1947 La Plata (Torneo de los Campeones):** 1° 6.258 récord argentino

10.9 6.91 12.27 1.60 51.6 - 16.0 35.93 2.90 51.06 4:55.2

---

**3 y 4.5.1947 Río de Janeiro (Campeonato Sudamericano):** 1° 6.642 récord sudamericano

11.3 7.20 12.57 1.70 50.5 - 15.7 40.84 3.00 50.87 4:39.1

---

**5 y 6.8.1948 Londres (Juegos Olímpicos):** 4° 6.542

10.9 7.08 12.67 1.70 50.5 - 16.3 41.11 3.20 45.06 4:49.6

---

**23 y 24.4.1949 Lima (Campeonato Sudamericano):** 1° 6.506

11.2 7.105 12.42 1.70 51.5 - 15.6 39.49 3.00 51.10 4:50.0

---

**17 y 18.12.1949 Buenos Aires:** 1° 6.688 récord sudamericano

11.2 71.2 12.08 1.75 50.7 - 15.6 38.37 3.40 51.08 4:42.4

---

**4 y 5.3.1951 Buenos Aires (Juegos Panamericanos):** dnf

11.6 4.97 ret

---

# STEINER



# Tito Steiner y la nueva dimensión del “deca” argentino

Los símbolos del atletismo argentino en la década del 70 eran una velocista entre las damas, Beatriz Eva Allocco y un valor múltiple entre los hombres, **Tito Steiner**. Ambos fueron populares en su época. Y ambos, además, dejaron registros que hasta ahora permanecen inaccesibles, Betty sobre 200 y Tito en el decathlon.

Tito llegó muy chico con su familia desde Paraguay (había nacido el 1 de mayo de 1952 en Colonia Obligado) y comenzó a practicar atletismo en la Sociedad Alemana de Gimnasia de Villa Ballester, a la que representó en nuestro medio, al igual que al Club Argentino, siempre bajo la conducción técnica del profesor Raúl Zabala.

*“Mis padres llegaron desde Alemania a ese pequeño rincón de Paraguay. Cuando yo tenía seis años, nos vinimos para la Argentina. Al atletismo, entré por casualidad –le contó al periodista Adolfo Imas, de la revista El Gráfico- No sé si le pasa a todo el mundo, pero el año olímpico me despertó inquietud por el atletismo. Era 1968 y los Juegos de México aparecían en todos los diarios. Me decidí y empecé a buscar un lugar donde se practicara atletismo. Así llegué a la Sociedad Alemana de Villa Ballester y le dije al profesor que tenía ganas de hacer deporte. Lo primero que me propuso fue que corriera 400 metros y terminé tan cansado que tuve miedo y ganas de irme. Pero insistí. También jugué al handball, pero finalmente me decidí por el atletismo”.*

Su fuerte eran los lanzamientos, dado el poderío físico que exhibió desde juveniles. Pero enseguida se advirtió su versatilidad, fue progresando en el resto de las pruebas y su pase al decathlon se dio naturalmente, sumado a su gran voluntad para los entrenamientos y su vocación atlética. Se convirtió en el heredero de aquel formidable atleta que fue Enrique Kistenmacher. **Y ambos, fueron los más grandes decathletas del país.**



Steiner debutó en decathlon en la pista del Parque Chacabuco, el 23 y 24 de septiembre de 1972, reuniendo 6.637 puntos (tabla antigua, 6.441 actuales) para lograr el Campeonato Metropolitano y poco después obtuvo el primero de sus cuatro títulos nacionales.

A fines del año siguiente, en el mismo escenario, marcó uno de los hitos de su campaña: se convertía en **el primer argentino en superar la barrera de los 7.000 puntos**, de acuerdo a la tabla del 62. Mejoraba el récord de Kistenmacher que tenía larga vigencia, desde veinticuatro años antes. Tito acumuló 7.036 puntos, el 8 y 9 de diciembre. Con la tabla actualizada en el 85, su puntaje fue 6.855.

Por aquella época, Tito trabajaba como técnico en ascensores: salía a las 7 de la mañana de su casa de Castelar y atendía el negocio de su cuñado hasta poco después del mediodía. Recién a las 16 llegaba al entonces CEF 1 (hoy Cenard) para entrenar, pero a la noche estudiaba electrónica.

Meses más tarde cumplió su debut internacional durante el Campeonato Sudamericano en Santiago de Chile. Allí batalló hasta el final con el venezolano Ramón Angel Montezuma, quien se llevó el título con 7.000 puntos (6.814 actuales), quedando Steiner en el segundo puesto con 6.964 (6.778). Y sus progresos fueron notorios cuando en el Torneo Internacional Pierre de Coubertin, también en Parque Chacabuco, consiguió 7.312 puntos (6.951 actuales) para quedar segundo en la competencia ganada por el subcampeón europeo, el sueco Lennart Hedmark (7.327).

La campaña de Steiner era conducida por Zabala y contaban, en aquel momento, con otros atletas dedicados con buenas perspectivas a las combinadas: el juvenil Roberto Steinmetz y Juan Malgay.

Si bien el fuerte de Steiner eran los lanzamientos, en aquella época comenzó a progresar en pruebas como los 110 metros vallas y el salto en largo, y por eso no sorprendió el 12 y 13 de julio de 1975, una vez más en Parque Chacabuco: 7.536 puntos de la tabla antigua, 7.377 actuales. Se apoderaba del récord sudamericano, que había fijado el venezolano Héctor Thomas once años antes (7.141 de la tabla actual). En esa prueba, "Roby" Steinmetz quedó segundo con marca nacional juvenil y Malgay fue tercero, y lo hicieron bajo un clima muy adverso, con lluvia por momentos y un intenso frío.

Para Steiner fue el trampolín hacia su primera medalla de oro en los Campeonatos Sudamericanos, que consiguió en Rio de Janeiro con un nuevo récord: 7.615 de

la tabla de aquel momento, 7.454 actuales. El brasileño Geraldo Aloisio Ribeiro lo escoltó a casi 700 puntos, en tanto Steinmetz lograba el cuarto puesto. En los Juegos Panamericanos de México, Steiner consiguió su mejor registro personal de los 110 metros con vallas, al marcar 14s.64 en una de las series. Y en el decathlon también batalló por una medalla, que se escapó por muy poco. Los representantes de Estados Unidos –el legendario Bruce Jenner, y Fred Dixon- dominaron con holgura (8.045 y 8.019 respectivamente de acuerdo al puntaje actual) en tanto el cubano Jesús Mirabal se quedó con el bronce por una diferencia mínima con Tito: cuatro puntos de aquel momento (7.507 a 7.503). Y todo, pese al notable esfuerzo que realizó el argentino en la última prueba, cubriendo los 1.500 en 4m42s78, con el cubano decayendo a 5m29s33.

Steiner y Juan Turri fueron los únicos atletas argentinos designados para los Juegos Olímpicos de Montreal, aquellos de la consagración definitiva de Jenner como un superstar. Allí Steiner no estaba en su menor forma, quedó 22° y reunió 6.941 puntos (tabla actual). Pero meses después, tomó la decisión clave en su carrera: **aceptó la beca ofrecida por la Brigham Young University, en Provo (Utah)** para seguir sus estudios y su preparación atlética. A pesar del duro clima invernal, disponía de una infraestructura excelente y la posibilidad de competir en uno de los centros atléticos más avanzados del mundo. Lo aprovechó y dejó, a partir de ese momento, registros y excelentes actuaciones, incluyendo los tres títulos nacionales universitarios (NCAA) que lo convirtieron casi en una leyenda para la BYU.

*“Cuando decidí dedicarme al decathlon, lo hice pensando en mis posibilidades olímpicas. Considero al deca como una especie de síntesis de mi deporte, donde uno tiene la posibilidad de hacer de todo. Y de hacerlo bien”,* comentó.

En su primera campaña para la BYU, en 1977, progresó hasta registros como 7.602 puntos con cronometraje manual y 7.634 con el electrónico (con tabla actual), el primero en Provo y el otro en Champaign, Illinois, donde obtuvo el NCAA. Retornó a nuestra región sobre fines de temporada para defender el título sudamericano en Montevideo, donde volvió a ganar con amplia ventaja sobre el brasileño Renato Bortolocci Ferreira: 7.264 y 6.894. Bortolocci, a su vez, fue el vencedor en la prueba individual de garrocha, con Tito subcampeón.

A comienzos del 78, bajo una nevada en Provo, llevó su récord manual a los 7.903 puntos. Pero en el Nacional Universitario, disputado en el mítico estadio de Eugene (Oregon), la competición fue más dura, quedando tercero con 7.712 electrónicos.

Al año siguiente, iba a recuperar el cetro de la NCAA con 7.805 puntos en el Memorial Stadium de la Universidad de Illinois, Champaign, tras ganar los Relevos de Texas en Austin, en abril, con una de las mejores producciones de su vida: 8.105 puntos de acuerdo a la tabla actual y cronometraje electrónico.



TITO STEINER.

**La meta de Tito para aquella temporada del 79 era la medalla en los Juegos Panamericanos en Puerto Rico.**

Y llegaba como uno de los favoritos. Pero fue el estadounidense Bob Coffman –uno de sus habituales rivales- quien tomó la delantera desde el comienzo. Al iniciarse el segundo día, con un clima muy caluroso en el Estadio Félix Escobar, Coffman llevaba una sólida ventaja, mientras Steiner intentaba desalojar del segundo puesto al cubano Rigoberto Salazar. Este se derrumbó al quedar en blanco en salto con garrocha y, ya sin obstáculos, Steiner se encarriló hacia la medalla de plata: era el primer podio argentino en los Panamericanos en los últimos doce años, desde que Domingo Amaisón quedara tercero en el

“steeplechase” de Winnipeg. La planilla marcó 8.078 puntos para Coffman, 7.638 para Tito y 7.337 para el canadiense Zenon Smiechowski, destacándose también Steinmetz con 7.021 para el cuarto puesto. Convertidos a la tabla actual, fueron 8.015, 7.589, 7.113 y 6.995 respectivamente.

Steiner había llegado confiado a aquellos Juegos pero, por otro lado, sintió el esfuerzo de tres competiciones universitarias previas y estaba con 6 kg por debajo de su peso habitual. Coffman marcó las diferencias con el salto en alto (tenía 1.85 de antecedente, pasó 1.94) mientras Tito se quedó en 1.91 cuando había incursionado cómodo sobre los 2 metros a lo largo de esa temporada. *“No me quedó siquiera la satisfacción de subir al podio. Resulta que el decathlon terminó a medianoche y decidieron premiar al día siguiente. Pero se corrió la maratón, el tránsito era infernal y llegué tarde, cuando Coffman y el canadiense ya se habían ido”,* recordó.

Pocos meses más tarde, otra tardanza se dio para el Sudamericano de Bucaramanga: por una combinación de vuelos desde Alemania, llegó al decathlon... cuando ya se cumplía la segunda prueba. Sólo pudo participar en salto con garrocha, alcanzando 4,60 m. y logrando la medalla de plata, a diez centímetros del campeón, el uruguayo Fernando Ruocco. Para completar aquel infortunio argentino, Steinmetz se lesionó y tuvo que dejar el deca, ganado por el chileno Alfredo Silva con 6.991 (actuales).

**Y así llegamos a la temporada de 1980 en la que Steiner depositaba sus mayores ilusiones por los Juegos Olímpicos.** El británico Daley Thompson y el alemán Guido Kratschmer eran los grandes nombres del decathlon a nivel mundial, inaccesibles. Pero Steiner, quien ocupó el 11° puesto del ranking en la temporada anterior, pensaba que, superando los 8.000 puntos, tenía posibilidades de figuración. Entrenó durante varios meses en la Universidad de Mainz, en Alemania. Todo quedó en proyectos... A mediados de mayo, la dictadura militar argentina –y pese a sus óptimas relaciones comerciales con la Unión Soviética- decidió plegarse al boicot a los Juegos de Moscú, impulsado por Estados Unidos debido a la invasión de Afganistán. Los deportistas argentinos no concurren a los Juegos. Si bien Tito Steiner cuestionó el boicot, en realidad había sufrido una lesión y tampoco estaba en condiciones de afrontar el decathlon en aquellos momentos, inclusive en esa temporada no pudo participar en las competencias universitarias.

*“De la operación de meniscos en la pierna derecha sólo me queda una secuela psicológica, como una sensación de falta de seguridad. Debe ser un problema mental, porque físicamente no siento nada. Traté de recuperarme lo antes posible. A los tres días de la operación ya estaba en la terapia que me indicó el doctor Bent Pratley”,* contó.

Después de la cirugía, volvió a los entrenamientos y el 11 de julio en Provo, durante una prueba especial, batió el **récord argentino de lanzamiento del disco al marcar 55,64 m.**, dejando atrás los 52.84 que Günther Kruse había fijado mucho tiempo antes (1956). También, durante esos meses y junto a directivos como el presidente de su club, Walter Ditsch (padre del famoso pintor Helmut), el inolvidable Pedro Cáccamo y su entrenador Zabala, Tito organizó el más notable torneo internacional disputado en suelo argentino. Se trataba del “Ciudad de Buenos Aires”, que sirvió para inaugurar la primera pista sintética del país, en el CENARD, y que convocó a campeones olímpicos y recordistas mundiales del nivel de Edwin Moses, Sara Simeoni y Al Oerter, entre otros. Inolvidable.

Luego, nuevamente concentrado en los preparativos del decathlon por la nueva

campana universitaria de 1981, Steiner marcó 7804 puntos (actuales) al ganar los Texas Relays en Austin y 7.817 en Provo. Y recuperó la corona universitaria, el 2 y 3 de junio en Baton Rouge, Louisiana, en el que fue –probablemente- el mejor “deca” de su vida. Alcanzó los 8.279 puntos (8.304 con la tabla actual). Según la investigación de Frank Zarnowski, se midió el viento a favor en los 100 metros llanos (4,2 ms) y en los 110 metros con vallas (0,9 ms), no así en el salto en largo, con lo que no tenemos el promedio. No obstante, por las reglas de aquel momento (si en una prueba se superaban los 4ms) la marca no pudo homologarse.

A fines de ese año volvió a participar en el Campeonato Sudamericano, el único disputado en la pista más alta del mundo (La Paz), donde abandonó después del salto en alto.

Las lesiones volvieron a afectarlo en el 82, mientras que su temporada de despedida, del 83, prometía mucho, pero terminó en la polémica. Reunió 7.895 en los Texas Relays, en Austin, y a fines de junio, en Provo, **llevó el récord sudamericano –y aún hoy récord nacional- con 8.291 puntos, de acuerdo a la tabla actual.** Los Juegos Panamericanos de Caracas eran el objetivo siguiente y, como nunca le había sucedido antes, quedó sin marca en salto con garrocha. Algún dirigente del Comité Olímpico Argentino reclamó “sanciones”, en ese momento. Un absurdo, por algo que era simplemente una cuestión de infortunio atlético. Le volvió a ocurrir lo mismo meses después, durante el Sudamericano en Santa Fe, aunque allí decidió continuar la prueba y terminar en el cuarto puesto, mientras Carlos Gambetta le devolvía el cetro del decathlon al atletismo argentino.

A sus 31 años y dejando registros intocables hasta nuestros días, Tito Steiner se alejó de las competencias. Trabajó en la promoción de distintas marcas deportivas y en compañías productoras de centros deportivos, principalmente pistas atléticas, tarea que desempeña hasta nuestros días.

Casado con Hilde Malgay, tienen tres hijos: Herman (quien también practicó atletismo y llegó a superar los 6.000 puntos en el deca), Sabine y Christopher. Entrevistado por la periodista Olivia Díaz Ugalde, Tito sintetizó: *“El deporte fue y es gran parte de mi vida, es la clave. Me dio mucho, muchísimo. Es el pilar de todo lo que soy hoy. Lo haría otra vez y diez veces más”*. Santiago Lorenzo –quien también cumplió una destacada campana en Estados Unidos- y Román Gastaldi fueron los argentinos que heredaron su dominio de las combinadas dentro del plano sudamericano.

## Sus mejores marcas individuales

<b>100 metros llanos</b>	11s.06 a	Ciudad de México	18.10.1975
<b>Salto en largo</b>	7.45	Champaign	31.05.1977
<b>Lanzamiento de bala</b>	16.35 a	Provo	22.06.1983
<b>Salto en alto</b>	2.09	Baton Rouge	02.06.1981
<b>400 metros llanos</b>	48s.98 a	Ciudad de México	18.10.1975
<b>110 m. con vallas</b>	14s.64 a	Ciudad de México	15.10.1975
<b>Lanzamiento de disco</b>	55.64 a	Provo	11.07.1980
<b>Salto con garrocha</b>	4.70 a	Albuquerque	04.05.1979
<b>Jabalina (antiguo mod)</b>	70.28	Baton Rouge	03.06.1981

## Otros registros:

<b>200 metros llanos</b>	22.30 a	Provo	14.03.1979
<b>400 metros con vallas</b>	53.7 a	Provo	14.06.1977

**Pentathlon:** récord nacional con 3.858 puntos (tabla 1985) el 14-3-79 en Provo.

Parciales: 7.10 59.52 22.30 48.31 4:52.9

**Hexathlon:** récord nacional con 4.428 puntos (tabla 1962) el 15-6-79 en Buenos

Aires. Parciales: 11.5 6.66 13.85 - 59.80 1.93 2:01.7

## Todos sus decathlon / puntajes tabla 1985

**23 y 24.9.72 Buenos Aires (Campeonato Metropolitano):** 1° 6.441

11.5 6.54 13.29 1.81 52.5 - 15.9 38.98 3.50 46.82 4:48.5

**28 y 29.10.72 Buenos Aires (Campeonato Nacional):** 1° 6.306

11.6 6.46 12.06 1.82 52.0 - 15.8 34.56 3.30 48.04 4:38.8

**25 y 26.8.73 Buenos Aires (Campeonato Metropolitano):** 1° 6.118

11.6 6.31 13.20 1.86 53.7 - 15.8 38.82 3.45 51.74 5:46.0

**29 y 30.9.73 Mar del Plata (Campeonato Nacional):** 1° 6.195

12.2 6.44 13.33 1.84 53.1 - 15.7 41.72 3.25 47.54 5:08.0

**8 y 9.12.73 Buenos Aires (Torneo Gillette):** 1° 6.855 RN manual

11.2 6.76 13.89 1.92 50.4 / 15.9 39.27 3.20 53.26 4:40.0

**23 y 24.3.74 Buenos Aires (Evaluativo):** 1° 6.664

11.5 6.31 13.33 1.91 51.3 - 15.3 39.14 3.40 48.46 4:38.1

**18 y 19.4.74 Santiago de Chile (Campeonato Sudamericano):** 2° 6.778

11.3 6.53 13.50 1.85 50.5 - 15.5 41.64 3.30 50.22 4:37.6

**9 y 10.11.74 Buenos Aires (Torneo Pierre de Coubertin):** 2° 6.951 RN manual

11.2 6.76 14.79 1.80 50.7 / 15.2 41.33 3.50 51.90 4:43.0

---

**12 y 13.7.75 Buenos Aires (Campeonato Metropolitano):** 1° 7.377 RSA manual

11.1 6.75 15.23 1.85 50.4 - 14.8 42.44 3.90 59.68 4:38.4

---

**28 y 29.8.75 Rio de Janeiro (Campeonato Sudamericano):** 1° 7.454 RSA manual

11.3 7.00 14.69 1.98 49.7 - 14.9 41.74 4.10 63.66 4:37.3

---

**18 y 19.10.75 Ciudad de México (Juegos Panamericanos):** 4° 7.503 RSA electrónico

11.06 7.34 14.46 1.91 48.98 - 14.77 38.96 3.80 55.60 4:42.8

---

**19 y 20.6.76 Fürth, Alemania:** 1° 7.328

11.21 6.73 14.21 1.97 50.13 - 15.00 40.00 3.90 53.85 4:39.50

---

**29 y 30.7.76 Montreal (Juegos Olímpicos):** 22° 6.941

11.37 6.73 13.85 1.84 50.30 - 15.82 40.26 3.80 49.74 4:43.2

---

**21 y 22.11.76 Embalse Río Tercero (Campeonato Nacional):** 1° 6.282

11.9 6.62 13.28 1.70 54.3 - 17.8 43.14 3.80 56.26 4:54.8

---

**4 y 5.3.77 Provo:** 1° 7.345

11.5 7.05 14.25 1.99 50.3 - 14.8 44.82 4.18 42.14 4:31.4

---

**1 y 2.4.77 Las Vegas:** 1° 6.865

11.2 6.36 13.74 1.83 52.4 - 14.8 38.52 4.12 44.70 4:32.9

---

**4 y 5.5.77 Provo (WAC):** 1° 7.602 RSA manual

10.9 7.21 14.58 1.90 49.5 - 14.8 44.48 4.40 57.60 4:59.1

---

**31.5 y 1.6.77 Champaign (NCAA Championships):** 1° 7.634 RSA electrónico

11.95 7.45 14.45 1.92 51.75 - 14.74 46.42 4.26 60.56 4:34.3

---

**5 y 6.11.77 Montevideo (Campeonato Sudamericano):** 1° 7.264

11.6 6.78 14.28 1.83 51.2 - 15.5 44.54 4.50 56.15 4:35.7

---

**2 y 3.3.78 Provo:** 1° 7.903 puntos RSA manual

10.9 6.92 14.56 1.98 49.5 - 14.7 46.88 4.60 61.28 4:38.7

---

**3 y 4.5.78 El Paso, Texas (WAC):** 1° 7.492

11.3 7.36 15.32 1.92 52.7 - 14.8 44.52 3.76 61.64 4:36.2

---

**1 y 2.6.78 Eugene (NCAA Championships):** 3° 7.712 RSA electrónico

11.17 7.33 15.18 1.88 49.75 - 14.99 44.82 4.30 55.72 4:39.5

---

**2 y 3.12.78 Villa María (Campeonato Nacional):** 1° 5.967

11.7 6.35 14.77 1.75 54.6 / 15.7 44.46 3.50 46.96 dnf

---

**4 y 5.4.79 Austin (Texas Relays):** 1° 8.105 RSA electrónico

11.26 7.09 15.90 2.02 49.57 - 14.92 44.54 4.51 65.36 4:26.7

---

**3 y 4.5.79 Albuquerque (WAC):** 1° 7.596

11.3 7.12 14.54 1.90 51.1 - 14.6 46.82 4.70 58.82 4:59.1

---

**29 y 30.5.79 Champaign (NCAA Championships):** 1° 7.805

11.2 7.30 14.53 1.99 49.16 -14.9 47.84 4.40 63.06 4:45.4

---

**12 y 13.7.79 San Juan de Puerto Rico (Juegos Panamericanos):** 2° 7.589

11.28/3.7 7.27 14.64 1.91 50.31 - 15.56 /3.0 44.04 4.60 57.50 4:53.0

---

**1 y 2.4.81 Austin (Texas Relays):** 1° 7.804 puntos

11.46 6.83 14.74 2.05 50.60 - 15.36 47.82 4.55 63.06 4:42.19

---

**7 y 8.5.81 Provo (WAC):** 1° 7.817 puntos

11.2 6.86 15.42 1.95 49.7 -14.9 49.56 4.30 66.00 4:44.8

---

**2 y 3.6.81 Baton Rouge (NCAA Championships):** 1° 8.304 w

11.19 /4.2 7.37 15.20 2.09 49.85 - 14.97/0.9 45.28 4.70 70.28 4:31.98

---

**5 y 6.11.81 La Paz (Campeonato Sudamericano):** dnf

11.4 7.03 15.26 1.85 dnf

---

**6 y 7.4.83 Austin (Texas Relays):** 1° 7.895

11.27w 7.22 15.40 2.00 51.14 - 15.02 43.14 4.55 63.78 4:36.56

---

**10 y 11.5.83 Götzis:** dnf - ret

---

**22 y 23.6.83 Provo:** 1° 8.291 puntos RSA manual

10.8 7.45 16.35 2.04 49.0 - 14.1 50.02 4.56 61.50 4:51.6

---

**26 y 27.8.83 Caracas (Juegos Panamericanos):** dnf

11.47 7.12 14.47 2.05 49.84 - 14.97 49.12 sm ret

---

**29 y 30.9.83 Santa Fe (Campeonato Sudamericano):** 4° 6.648

11.6 6.82 15.85 1.99 51.0 - 15.4 47.82 sm 56.10 5:07.6

---



# GASTALDI



# Román Andrés Gastaldi: “El atletismo es para disfrutarlo”

**Entrevista: diario La Voz, Devoto (Julio 2020)**

Desde hace unos años está radicado en Santa Fe pero su corazón sigue en su Devoto natal. Lugares sobre los que reparte sus conocimientos sobre el atletismo, disciplina en la que en agosto de 2018 decidió retirarse del plano competitivo en el que confeccionó una impecable foja de servicios con lauros a nivel nacional e internacional. En ese sentido puede citarse que fue mundialista, varias veces campeón argentino, medalla de oro en el Sudamericano de Cartagena de 2013 y en el Iberoamericano de Río de Janeiro de 2016 y plata en el Sudamericano de Buenos Aires en 2011. Logros al que le sumó su título de profesor de Educación Física, a través del cual transmite sus conocimientos y experiencia.

**Román Andrés Gastaldi**, en una entrevista con **LA VOZ DE SAN JUSTO**, con su mirada experta aludió a la actualidad de la disciplina, y habló de su presente profesional entregado a la docencia en pos del crecimiento de nuevos atletas.

**-¿Cuál es tu actualidad?**

-Resido en Santa Fe donde estoy trabajando en el Centro Deportivo Jerárquicos de Santa Fe, un espacio de salud y deportes que tiene pileta, actividades en sala de musculación, entrenamiento, actividades recreativas y depende de la Mutual Jerárquicos Salud. Aquí estoy como coordinador de personal y actividades deportivas, somos 27 personas trabajando y tengo algunas horas en el Alto rendimiento deportivo entrenando a los deportistas como Braian López. Mientras tanto en Devoto estoy como coordinador de la Escuela de Atletismo aportando lo que puedo para que puedan progresar, hago planes físicos a los chicos que están más avanzados.

### **-¿Qué te genera hacer docencia?**

-Siempre consideré que es muy gratificante ayudar a otros a progresar, a que crezcan y hacerlo en un ambiente en el que me gusta mucho, la verdad que me da mucha alegría y por suerte con a la poca experiencia que tengo pude trabajar algunos años en escuelas y otros ámbitos, es muy lindo trabajar con chicos y grandes.

### **-¿En el interior del país cual es la realidad de la disciplina?**

-Las pistas de atletismo con su infraestructura y la posibilidad de tener entrenadores a nivel país son muy pocas y dependen de que algún fanático del atletismo genere su propia estructura para entrenar. Falta mucha capacitación en los entrenadores y justamente porque es muy difícil armar una profesión de esto. No obstante hay localidades que trabajan muy bien, lógicamente no para el ciento por ciento de las pruebas, al tener pista de tierra y la imposibilidad de llegar a materiales que son muy costosos, pero se puede trabajar bien. Después está el sur donde si no tenés una pista 'indoor' hay muchos meses en el año que no pueden trabajar. Pero sí últimamente se vieron el desarrollo de escuelas de atletismo en distintas localidades y eso puede ser positivo para la detección de talentos, lo interesante sería haber que hacemos después con eso, en el momento en el que chico necesita cambiar su entrenamiento para seguir mejorando, cambiar su estructura de vida en sí.

### **-¿Y en Devoto?**

-En Devoto están haciendo un proceso muy bueno porque la Municipalidad es la que banca el sistema entonces tenemos una profesora que se encarga de la iniciación, otro de los que están avanzados y además cuentan con un coordinador para que les dé una mano, les haga de capacitador. A propósito me sentí halagado y agradecido con el gesto de la Municipalidad al haberme designado padrino de la Pista de Atletismo del Polideportivo.


### **-¿Supiste manejar el tema del retiro?**

-Creo que se dio en el momento justo, en realidad lo hice oficial a mediados de 2018, pero casi un año atrás empecé a incursionar por otros lados para ver si era la decisión correcta, entonces seguí entrenando un poquito pero empecé a trabajar cada vez más, me empezó a dar una especie de rechazo cada vez que me acercaba a la pista, y las lesiones también influyeron. No extraño el hecho de competir, sí el tema de los viajes por aquello de compartir con los chicos de la selección, de poder conocer otros lugares, gente, otras culturas. Pero la idea es seguir manteniendo la

relación con el atletismo por eso lo sigo haciendo en Devoto, y ahora estoy tratando de organizar mi vida y mi trabajo para que me quede tiempo y empezar a dedicarme como entrenador que es lo que estoy haciendo.

### **-¿A quiénes agradeces el hecho de haberte guiado en tu trayectoria de atleta?**

-Hay muchas personas que formaron parte, principalmente la familia. Luego fue un proceso que comenzó en la escuela primaria donde mi papá -Gerardo- era el profesor de Educación Física y él tenía una estructura muy interesante del desarrollo de las cualidades físicas en el niño. Entonces ya en cuarto grado ya sabía saltar en alto. Después seguí en el secundario donde apareció Ariel Valdemarín quien me llevó a un torneo Evita, a él le debo la posibilidad de conocer, un tipo desinteresado que solo quería que sus atletas mejoraran y al que agradezco la humildad que tuvo en su momento para decir 'hasta acá llego no puedo hacerte mejorar más' y me pasó con Guillermo Chiaraviglio con quien tuve muchos años, fue muy importante en mi desarrollo atlético y como persona. Cuando estuve en Sao Caetano, Brasil, Edegar Alves en poco tiempo me ayudó mucho y a un sinfín de atletas y entrenadores que les pude sacar algo para mi desarrollo como profesional.



ROMÁN ANDRÉS GASTALDI.

### **-¿Te quedó alguna deuda pendiente, una competencia por disputar?**

-No, fui tomando las decisiones en base a lo que creía mejor, siempre consultándolo con la familia, entonces en ese sentido no siento que me haya quedado algo pendiente. Después respecto a las competencias por disputar, el sueño era poder participar de un Mundial y Juegos Olímpicos. Al primero tuve la suerte de ir en 2013 a Moscú y al segundo por diferentes motivos no lo pude concretar. Estuve cerca en el 2012 pero me fracturé una vértebra y todo ese año estuve parado, en el 2016 un desgarro en el tendón del isquiotibial derecho me limitó también. Pero no lo siento como una deuda pendiente, se dio así.

### **-¿Hay un momento feliz o logro que elegís entre todos los que tuviste?**

-Creo que la carrera en sí, lógicamente con sus altibajos, pero al haber atravesado

tantas situaciones, es eso lo que fui disfrutando, en su momento fue difícil o más fácil, pero eso fue lo lindo 'el mientras tanto'. Si tuviera que elegir un logro o un momento más que nada fue el año 2013. Gané el nacional, clasifiqué al sudamericano en Cartagena que lo gané y pude clasificar al Mundial y fue el mismo en que me recibí como profesor así que fue un año completo.

### -¿Cuál es la mayor satisfacción que te dejó tu etapa de deportista?

-En sí las experiencias vividas, la experiencia de vida, los afectos que fui consiguiendo y que se mantienen al día de hoy, eso es lo más lindo. La posibilidad de haberlo vivido en una etapa donde había mucho apoyo y gracias a eso pudimos participar de muchos torneos, entrenamientos.

### -¿Un mensaje final?

-Una enseñanza que me dejó el atletismo es disfrutar 'el mientras tanto'. Muchas veces nos ponemos un objetivo y si no lo logramos parece que no sirvió de nada y no lo pudimos disfrutar. Y en sí es todo lo contrario, es poder disfrutar al máximo el momento en el que lo vamos buscando, si se da o no es una cuestión de circunstancia. Pero lo que no podemos olvidar es el hecho de disfrutarlo y de hacerlo con la mayor pasión todos los días.

## Títulos nacionales

2008	u 20	decathlon	6.835
2009	u 23	decathlon	6.795
2010	Mayores	decathlon	7.325
2011	Mayores	decathlon	7.524
	U 23	110 m. vallas	15.43 / -1.3
2013	Mayores	decathlon	7.262
2014	Mayores	decathlon	7.368
2015	Mayores	decathlon	7.882w

## Decathlon u20

Posee el récord nacional con las nuevas especificaciones de la categoría (bala 6 kg – vallas 0,99m – disco 1.75 kg)

6.835 en Rosario (el 4.5.2008)

11.48/0.0 6.53/0.0 14.73 1.86 51.46 – 15.86/0.0 42.16 3.70 44.84 4:42.19

## Actuaciones en decathlon (mayores)

**03 y 04.10.2009 Mar del Plata (Nacional u23):** 1° 6.795

11.47 6.92/3.7 13.03 1.83 51.26 – 16.90/0.3 43.18 3.80 47.79 4:54.09

---

**21 y 22.03.2010 Medellín (Juegos Odesur / Sudamericano u23):** dnf

11.20/1.3 6.61/1.2 13.01 1.95 51.65 – ret

---

**24 y 25.04.2010 Buenos Aires (Campeonato Nacional):** 1° 7.325

11.12/2.9 7.05/2.6 14.04 1.89 51.01 – 15.64/-0.1 44.55 4.10 52.51 4:43.73

---

**04 y 05.06.2010 San Fernando ESP (Campeonato Iberoamericano):** 3° 7.290

11.30/-1.9 7.04/3.3 14.57 1.91 50.62 -15.78/-1.1 42.68 4.20 50.82 4:45.08

---

**13 y 14.11.2010 Rosario (Copa Nacional de Combinadas):** 1° u23 7.423

11.08/0.0 7.05/0.5 14.18 1.98 50.90 – 16.05/-0.1 44.27 4.20 51.73 4:38.51

---

**16 y 17.04.2011 Buenos Aires (Campeonato Nacional):** 1° 7.574

10.85/1.0 7.26/0.9 13.89 1.98 50.09 – 15.73/0.0 42.50 4.30 52.48 4:39.93

---

**02 y 03.06.2011 Buenos Aires (Campeonato Sudamericano):** 2° 7.545

10.98/0.1 7.38/0.2 14.29 1.97 50.73 – 15.59/-1.8 42.68 4.30 54.74 4:51.17

---

**24 y 25.10.2011 Guadalajara (Juegos Panamericanos):** 5° 7.826 a

10.65/1.6 7.37/-0.7 14.01 1.99 49.54 – 14.71/1.7 43.08 4.20 55.97 4:42.95

---

**17 y 18.11.2012 Rosario (Copa Nacional de Combinadas):** 2° 6.929

11.29/0.7 6.71/-1.9 13.70 1.90 51.92 – 16.03/0.1 41.08 4.00 50.24 4:51.58

---

**07 y 08.06.2013 Santa Fe (Campeonato Nacional):** 1° 7.262

11.37/-1.6 7.18/1.7 13.38 1.94 51.05 – 15.55/1.1 40.61 4.20 53.96 4:46.82

---

**05 y 06.07.2013 Cartagena (Campeonato Sudamericano):** 1° 7.233

11.36/-1.6 7.15/-0.9 12.82 1.92 50.63 – 15.70/-2.4 41.78 4.20 59.10 4:52.57

---

**10 y 11.08.2013 Moscú (Campeonato Mundial):** dnf

11.20/-0.5 6.89/0.8 13.96 1.87 dq ret

---

**25 y 26.01.2014 Buenos Aires:** 3° 6.921

10.92/2.2 7.16/2.4 14.38 1.93 50.52 – 15.21/0.5 42.72 sm 58.80 4:45.87

---

**14 y 15.03.2014 Santiago de Chile (Juegos Odesur):** dnf

10.95/0. 37.05/2.7 14.02 1.94 50.28 – ret

---

**21 y 22.06.2014 Rosario (Campeonato Nacional):** 1° 7.368

11.17/0.6 7.24/0.8 13.89 2.00 51.52 – 15.41/1.2 42.39 4.10 53.02 4:51.32

---

**01 y 02.08.2014 Sao Paulo (Campeonato Iberoamericano):** dnf

11.03/0.7 7.03/2.7 13.99 1.95 50.22 – 15.42/0.8 44.00 sm ret

---

**05 y 06.09.2015 Resistencia:** 1° 7.447

11.15/0.9 6.94/-0.5 13.98 2.02 51.91 – 15.23 45.78 4.20 54.44 4:51.52

---

**13 y 13.12.2015 Mar del Plata (Campeonato Nacional):** 1° 7.882w

10.803.6 7.47/4.5 14.34 2.01 50.08 – 1500/0.0 44.24 4.60 55.18 4:49.92

---

**13 y 14.05.2016 Rio de Janeiro (Campeonato Iberoamericano):** 1° 7.634

11.06/0.2 7.09/01 14.54 2.03 49.79 – 15.10/-0.3 43.34 4.50 54.91 5.02.79

---

**10 y 11.06.2016 Kladno:** 7° 7.695

11.06/-0.5 6.98/-1.0 14.19 2.01 49.79 – 14.93/0.6 43.48 4.50 54.08 4:43.33

---

**11 y 12.3.2017 Sao Bernardo:** 1° 7.864

10.92/0.4 7.28/-0.6 14.95 2.02 49.84 – 15.10/-1.2 45.71 4.60 50.95 4:42.82

---

**23 y 24.06.2017 Asunción (Campeonato Sudamericano):** dnf

10.97/3.0 ret

---

### Mejores marcas individuales

<b>100 metros llanos</b>	10.65 a	1.6	dec	PamG	Guadalajara MEX	24.10.2011
<b>Salto en largo</b>	7.38	0.2	dec	SamC	Buenos Aires	02.06.2011
<b>Lanzam. de bala</b>	14.95		dec		Sao Bernardo BRA	11.03.2017
<b>Salto en alto</b>	2.03		dec	IbAm	Rio de Janeiro BRA	14.05.2016
<b>400 metros llanos</b>	49.54 a		dec	PamG	Guadalajara	24.10.2011
<b>110 m. con vallas</b>	14.71 a	1.7	dec	PamG	Guadalajara MEX	25.10.2011
<b>Lanzam. de disco</b>	46.05	2		NCu23	Rosario	27.08.2011
<b>Salto con garrocha</b>	4.60		dec	NC	Mar del Plata	13.12.2015
			dec		Sao Bernardo BRA	12.03.2017
<b>Lanzam. de jabalina</b>	59.10		dec	SamC	Cartagena COL	06.07.2013
<b>1500 metros llanos</b>	4:38.51		dec	CNPC	Rosario	14.11.2010

# Otros argentinos para el recuerdo

## Enrique Thompson

Nacido en Hernandarias, provincia de Entre Ríos, el 25 de diciembre de 1897, Enrique Thompson fue una de las primeras grandes figuras del atletismo argentino. Comenzó deportivamente en Paraná, como nadador, y luego se trasladó a Buenos Aires y representó al Club Universitario, tanto en atletismo como en natación y waterpolo.

En los primeros Campeonatos Nacionales (Buenos Aires 1920) se proclamó campeón de 800 metros, salto con garrocha y salto en largo. Integró el equipo argentino que participó por primera vez en un Campeonato Sudamericano (Santiago de Chile 1920) y allí se impuso en los 800 metros con 2m.06s.2 y fue subcampeón con el relevo 4x400. En Rio de Janeiro (1922) logró los 400 vallas con 56s.4/5 (que no se homologaron como tope sudamericano por cuestiones reglamentarias) y quedó 3° en el pentathlon. Su gran temporada atlética fue la de 1924 ya que obtuvo el decathlon del Campeonato Sudamericano en la pista de San Isidro –en intensa puja con Guillermo Newbery- y la medalla de plata en 400 metros vallas, y así obtuvo su clasificación para los Juegos Olímpicos de París, donde desfiló como abanderado de la delegación argentina, que hacía su debut en este acontecimiento. Thompson compitió allí en 400 vallas (tercero en su serie con 57s.0) y quedó 13° en el decathlon.

Estuvo activo en nuestro deporte por un par de temporadas (fue 5° en el Sudamericano 1926) y falleció muy joven, en 1928, víctima de un tifus. Se había casado poco antes con Tyne Gil Terán, tucumana, y ella se ocupó de llevar sus restos hasta su provincia. “Freddy”, uno de los hermanos de Enrique, también se destacó en natación y José, otro de ellos, fue un defensor de Estudiantes de La Plata en los primeros tiempos del fútbol profesional. En Hernandarias, se fundó el Club Náutico “Quique” Thompson, que organizó las primeras ediciones de un clásico de natación en aguas abiertas: la Hernandarias-Paraná.



# Eduardo Albe

El ganador del primer título nacional del decathlon en la Argentina (1925) fue Eduardo Luis Albe quien, luego, se convirtió en el dirigente más importante del atletismo del país.

No hay registros de otras participaciones de Albe en las pruebas combinadas. Integraba el Club Pedestre Velocidad y Resistencia, una de las entidades pioneras del atletismo en el país, fundada por Felipe Lacoste, Luciano Lauría, Carlos Bolvo y Leonardo Ullet en 1907. Tanto Eduardo como su hermano Jorge Julio se destacaron en la prueba de los 110 metros con vallas a comienzos de la década del 20 (inclusive, Eduardo fijó uno de los primeros récords nacionales con 16s.6 en 1921). Pero su consagración se dio en el Campeonato Sudamericano de 1926, en la pista del Campo de los Aliados, en Montevideo. Durante la serie de los 100 metros, batió el récord argentino con 10s.8, que enseguida igualaron sus compatriotas Alberto Barucco y Juan Carlos Ure Aldao en las otras series. En la final, Albe venció con 11s0, dos décimas por delante de Barucco, quedando Ure Aldao tercero. En los 200 metros, Albe fue el primer sudamericano por debajo de los 22s –ganó con 21s8– pero con viento a favor, la marca no se homologó. Y sumó su tercera medalla de oro con el relevo corto. Dos años después asistió a los Juegos Olímpicos de Amsterdam, quedando sexto en su serie de 100 metros.

Según describe Rubén Aguilera en "Orígenes del Atletismo Argentino", Albe tuvo una destacada trayectoria como dirigente y es el único argentino que ocupó un sitio en el Consejo de la IAAF. Presidió la Federación Atlética Argentina en dos períodos (1944-1952 y 1955) y participó en la organización de numerosos eventos, incluyendo los primeros Juegos Panamericanos, en 1951 en Buenos Aires. Durante los Juegos Olímpicos de Helsinki (1952) integró el Jurado de Apelaciones junto a personalidades como el presidente de la IAAF, Lord Burghley, uno de sus sucesores, el holandés Adrián Paulen, el estadounidense Avery Brundage (luego titular del COI) y el italiano Bruno Zauli, creador de la Eurocopa.

# Valerio Vallania

Entre los grandes valores surgidos de la provincia de Córdoba, brilló **Valerio Angel Vallania**, quien llegó al atletismo por consejo de inmigrantes norteamericanos. Valerio y su hermano Atilio se repartieron títulos nacionales en su época y también fueron

destacados basquetbolistas. Ambos representaban (al igual que Ledesma, Bianchi Luti y Ciccarelli) a la filial cordobesa del Club Pedestre Velocidad y Resistencia.

Valerio Vallania nació el 14 de julio de 1906 y con apenas 16 años se lució en los llamados “Juegos Latinoamericanos”, en Rio de Janeiro al obtener el título del salto en alto: allí –junto al brasileño Erico Falcao- pasaron la varilla a 1.815m para batir el récord sudamericano. Y por las reglas de ese momento se necesitó un desempate, que Vallania definió en 1.80 m. En su Congreso del Centenario (Buenos Aires 2018), la Consudatle decidió que aquellos “Juegos” quedaran incorporados al historial de los Campeonatos Sudamericanos. Y eso aumentó la ya importante contribución de Vallania a los equipos nacionales en dichas competencias, que se prolongó por una década.

Algunos de sus logros permanecen imbatibles: con 16 años fue **el más joven atleta argentino en lograr un oro en el Sudamericano**. También, el más joven campeón de salto en alto en el historial de esa prueba. **Es el único que ha ganado salto en alto en seis ediciones consecutivas** (retuvo el título en San Isidro 1924, Montevideo 1926, Santiago de Chile 1927, Lima 1929 y concluyó en Buenos Aires 1931). Y aún más: junto a **Oswaldo Suárez, son los argentinos más exitosos en el historial de los Sudamericanos con un total de 11 medallas de oro para cada uno** (Suárez, además logró una de plata y una de bronce, en tanto Vallania logró otras dos de bronce).

Después de aquel debut triunfal en Rio de Janeiro, Vallania ganó en San Isidro 1924 con 1.80 m. Y también participó en salto triple, la prueba que proyectaría al rosarino Luis Brunetto al título olímpico en París pocos meses después. Vallania saltó 13.58 m. y le correspondía la medalla de bronce pero, por un error en la inscripción, no se le otorgó el tercer puesto... que fue declarado “desierto”.

En octubre de ese mismo año, en los Campeonatos Nacionales, Vallania volvió a ganar el salto en alto (ya lo había hecho en 1922) y también triunfó en salto en largo con récord sudamericano de 6.98 metros, aventajando a Brunetto (6.69 m).

Y al año siguiente, la figura de los Nacionales fue su hermano Atilio al obtener tres pruebas (alto, largo y 110 metros vallas).

**Valerio Vallania se erigió en el valor sobresaliente del Campeonato Sudamericano de 1926**, disputado en abril en la pista del Campo de los Aliados. Allí, durante las eliminatorias de los 110 metros con vallas, mejoró el récord sudamericano con 15s4 y empleó dos décimas más para ganar la prueba decisiva. En salto en alto

retuvo el oro con 1.85 m, mientras su hermano Atilio lo acompañaba en el podio (tercero con 1.80). Y Valerio sumó otros dos títulos: salto en largo con 6.75 metros y el decathlon, donde reunió 5.937 puntos de la tabla antigua (5.282 para la actual), superando ajustadamente a otro argentino, el olímpico Guillermo Newbery.

Al año siguiente, en Santiago de Chile, volvió a su habitual despliegue: retuvo los cetros de vallas (15s6) y salto en alto (1.86), fue medalla de bronce en salto en largo con 6.63 y terminó cuarto en el decathlon, pese a mejorar su producción anterior (6.332 puntos de la tabla antigua, 5.491 actuales).

Consiguió la nominación para los Juegos Olímpicos de 1928 en Amsterdam, aunque allí no tuvo suerte. Durante la serie de los 110 metros con vallas fue descalificado al derribar tres obstáculos (lo que no estaba permitido por la reglamentación de la época). Y en salto en alto se quedó en la fase clasificatoria con 1.77 m.

Al mismo tiempo que brillaba en las pistas –y desarrollaba un innovador estilo para la prueba de salto en alto- Vallania era un excelente estudiante. Completó sus estudios en el tradicional Colegio Montserrat, en la capital provincial, y egresó con medalla de oro como “técnico constructor” en la Universidad Nacional de Córdoba.

Y alternaba sus andanzas por las pistas atléticas con su destreza para el básquet: con los hermanos Vallania (Valerio luciéndose en la captura de los rebotes), Velocidad y Resistencia ganó los cuatro primeros campeonatos de la recién fundada Liga de Córdoba, entre 1925 y 1928, tres de ellos en forma invicta.

**El Sudamericano de 1929 se disputó en el Estadio Nacional de Lima.** Allí Vallania volvió a ganar el salto en alto (1.80 m) y los 110 metros con vallas, donde batió el récord sudamericano con 15s3.

Y la temporada de 1931 marcó su despedida de las pistas: su sexta corona en alto con 1.85 m y medalla de bronce en la prueba de vallas.

**El 25 de marzo de ese año, en Córdoba, llevó el récord sudamericano a 1.91 m.** Aunque a nivel regional fue mejorada en 1934 por el brasileño Icaro Castro de Mello, como récord argentino tuvo una notable vigencia, casi dos décadas. Recién pudo batirlo Calvin Clark, un pastor protestante que venía de Estados Unidos y se había radicado en La Plata, compitiendo para Estudiantes. Clark saltó 1.92 y 1.95 el 25 de noviembre de 1950. Sin embargo, en los primeros Juegos Panamericanos que se realizaron pocos meses más tarde en Buenos Aires, optó por representar a su país natal. El primer nativo argentino en mejorar la marca de Vallania fue Oscar

Bártoli, con 1.95 m. en 1956.

Vallania desistió de prepararse para los Juegos de Los Angeles en 1932 ya que – desde aquel momento- debió atender sus necesidades profesionales, desarrollando una sólida trayectoria en el campo de la construcción. Falleció el 8 de octubre de 1998 y la pista sintética en el Estadio de Córdoba hoy lleva su nombre.

## Héctor Berra

Nacido el 23 de septiembre de 1909, Berra obtuvo en dos oportunidades el título sudamericano del decathlon. El primero, en Lima (1929) y el segundo, dos años más tarde en Buenos Aires, donde reunió 7.064,98 puntos de aquella época (6.021 actuales) que constituyeron la mejor performance de su campaña y representaron el récord sudamericano. Berra fue una de las figuras de ese Campeonato, en la pista de Gimnasia y Esgrima, ya que también se impuso en salto en largo con 6,97 metros.

Esta era su verdadera especialidad, en la que llegó a batir cinco veces el récord argentino y sudamericano, hasta colocarlo en 7,31 metros, el 30 de abril de 1932 durante el Campeonato Rioplatense. Su marca, a nivel nacional, recién pudo ser mejorada por Kistenmacher en 1949 (quien también le batió el récord del decathlon).

Con aquellas actuaciones, Berra se ganó un puesto en el equipo olímpico para los Juegos de Los Angeles, especialmente recordados por el atletismo argentino ya que allí Juan Carlos Zabala logró la medalla dorada del maratón y Carlos Bianchi Luti se instaló en la final de los 200 metros llanos. Berra compitió en la serie de los 100 metros (marcó 11s.2) y se destacó en salto en largo con su séptimo puesto, aunque sin mantener su nivel técnico habitual (6,66 m.). Una lesión le obligó a desertar del decathlon, después de las dos primeras pruebas.

Berra tuvo otra temporada positiva en 1933, ya que logró por tercera vez consecutiva los títulos nacionales de salto en largo y lanzamiento de bala y, en el Sudamericano de Montevideo, retuvo su cetro de largo con 7,26 m., además de quedar 4° en bala. Y en agosto en Buenos Aires, participó en el match entre la Argentina y Japón donde, con 7,12 m. en largo, consiguió superar al destacado visitante Kenkichi Oshima (6.88), quien había logrado la medalla de bronce olímpica en el salto triple de Los Angeles.

El último de sus títulos nacionales fue en 1936, en bala, con 13,55 m. Y luego se retiró. Poco tiempo más tarde, la fama llegaría por otro lado: era el jefe del tren Pací-

fico en Rufino (Santa Fe), la ciudad donde comenzaba a destacarse Amadeo Carrizo, leyenda entre los arqueros del fútbol argentino. Berra le entregó una carta al todavía adolescente Amadeo para que pudiera probarse en River –el club que aquel había representado- gracias a su contacto con el entrenador, Peucelle...

Héctor Berra falleció el 4 de noviembre de 1977.

## La dinastía Kerwitz

En 1967, en la pista del Parque Chacabuco, Juan Carlos “Poldo” Kerwitz se proclamó campeón sudamericano del decathlon en una emotiva definición con el trío brasileño, con el cual había batallado a lo largo de los dos días. El triunfo de Kerwitz –que fue así vital para que la Argentina lograra por última vez en el historial el título por equipos en hombres- se resolvió con 6.093 puntos (tabla de 1962), delante de los brasileños Arthur Palma (6.051), José Carlos Jacques (6.042, un supercampeón de bala y disco) y Bernabé Santos Souza (6.014). “Poldo” fue campeón nacional en tres oportunidades consecutivas (1966, 1967 y 1968) y en la última de ellas, en Santa Fe, consiguió su mejor puntaje personal: 6.037 de acuerdo a la tabla actual.



**JUAN CARLOS KERWITZ.**

Su especialidad favorita eran los 110 metros con vallas y a lo largo de su campaña –primero en el Club Sudamérica y luego en el Instituto Luz y Fuerza- tuvo la conducción del recordado entrenador Don Francisco “Pancho” Mura. Juan Carlos

Kerwitz se convirtió en uno de los entrenadores de referencia del atletismo argentino, especialmente en las pruebas combinadas.

Casado con la campeona nacional de velocidad Elba Martín, tuvieron cuatro hijos y todos incursionaron en las pruebas combinadas. Ariana, la única mujer, lo hizo por un breve período. Pero los tres varones (Diego Martín, Eric Ariel y Alejo Carlos) se destacaron en el decathlon. Diego, el mayor, consiguió su mejor registro personal de 6.948 al competir en el Campeonato Nacional de España (1997), en Alhama de Murcia, y también representó a la Argentina en los Panamericanos, Iberoamericanos y Sudamericanos. Alejo se lució en las categorías juveniles y fue medalla de bronce

del Sudamericano u20 de 1997 con su mejor registro personal de 6.151 puntos (implementos de mayores). Pero el más exitoso fue el benjamín de la familia, Eric Ariel, quien reunió 7.561 puntos a fines de 2003 en Rosario, un registro que aún hoy lo mantiene como el quinto mejor decatleta argentino del historial. Eric fue subcampeón sudamericano en dos oportunidades (2001 y 2006) y 4° en el Iberoamericano de 2002.

## Santiago Lorenzo

El heredero de Tito Steiner entre los grandes decatletas argentinos fue Santiago Lorenzo: al igual que aquel, **triunfó en el Campeonato Universitario de Estados Unidos.**

Lorenzo –quien en su campaña en su país había representado a Ferro Carril Oeste- recibió una beca de una de las más prestigiosas universidades del atletismo USA, Oregon. Ya en 2000, había alcanzado el 5° puesto del campeonato NCAA con 7.543. Y al año siguiente consiguió el triunfo con 7.889 puntos, el mejor registro de su campaña. La Universidad de Oregon tiene una notable tradición, como una de las más poderosas del atletismo y cantera constante de grandes valores. Pero nunca uno de sus representantes había logrado el decathlon, Lorenzo fue el primero... ¿y el segundo? Nada menos que Ashton Eaton, el bicampeón olímpico y recordman mundial, una década más tarde.

Lorenzo también brilló en la representación argentina, alcanzando el título sudamericano en Bogotá (1999) y el subcampeonato dos años antes, en Mar del Plata. Participó en los Juegos Olímpicos de Atenas (2004), donde terminó 24° con 7.592 puntos y luego decidió su retiro de la actividad. Graduado en Psicología del Ejercicio en Oregon, desarrolló una brillante carrera profesional en la medicina y la psicología, con posgrados en Texas y un sólido y amplio *expertise* científico.



**SANTIAGO LORENZO.**

# Campeonatos sudamericanos

Los Campeonatos Sudamericanos constituyen la más antigua competencia de área de World Athletics, ya que comenzaron a realizarse en 1919, en Montevideo, un año después de la fundación de la Consudatle.

Estos son los datos centrales del **Decathlon** en el historial de estos Campeonatos

## Tabla de medallas por países

	Oro	Plata	Bronce	Total
<b>Brasil</b>	17	16	12	45
Argentina	15	11	11	37
Chile	10	5	12	27
Venezuela	6	9	6	21
Perú	1	3	1	5
Uruguay	-	2	1	3
Ecuador	-	2	1	3
Paraguay	-	1	2	3
Colombia	-	-	2	2

## Tabla de medallas por atletas

		Oro	Plata	Bronce	Total
<b>Héctor Tomás Thomas</b>	VEN	4	-	-	4
Paulo Antonio Martins Lima	BRA	3	-	-	3
Tito Steiner	ARG	2	1	-	3
José Ricardo de Assis Nunes	BRA	2	1	-	3
Edson Luques Bindilatti	BRA	2	1	-	3
Héctor Berra	ARG	2	-	-	2
Enrique Kistenmacher	ARG	2	-	-	2
Carlos Eduardo Bezerra Chinin	BRA	2	-	-	2
Luíz Alberto Cardoso de Araújo	BRA	2	-	-	2

### ***Datos relevantes:***

- El máximo campeón, con 4 títulos, es el venezolano Héctor Tomás Thomas (entre 1963 y 1971)
- Más títulos consecutivos: 2, Héctor Berra ARG (1921, 1931), Enrique Kistenmacher ARG (1947-1949), Héctor Thomas VEN (1963-65 y 1969-71), Tito Steiner ARG (1975-77), Paulo Antonio Martins Lima BRA (1985-87), José Ricardo de Assis Nunes BRA (1991-93) y Edson Luques Bindilatti BRA (2001-2003).
- Varios de los medallistas sudamericanos participaron en el decathlon de los Juegos Olímpicos, siendo el más destacado el argentino Enrique Kistenmacher (4° en Londres 1948). En tiempos más recientes, el chileno Gonzalo Barroilhet fue 13° en Londres 2012 y el brasileño Luiz Alberto Cardoso, 10° en Rio 2016.
- En los Campeonatos Mundiales, la actuación más relevante corresponde al brasileño Carlos Eduardo Bezerra Chinin, 6° en Moscú 2013.
- El venezolano Diógenes Estéves, bronce en el decathlon de 1999, es hijo del notable velocista (y recordman mundial de 100 metros, además de campeón sudamericano) Horacio Estéves.
- En 1967, en Buenos Aires, Juan Carlos "Poldo" Kerwitz obtuvo una de las competiciones de decathlon más emotivas del historial sudamericano, en gran lucha con el trío brasileño. Su hijo Diego fue 5° en 1995. Y Eric, otro de sus hijos, consiguió dos veces el subcampeonato (2001 y 2006) además del 4° puesto en 2003.
- Varios de los campeones del "deca" también tuvieron actuaciones relevantes en competencias individuales. El argentino Enrique Thompson (1924) había logrado dos años antes el título de 400 vallas. Su compatriota Valerio Vallania (1926) obtuvo títulos en 110v, alto y largo en ese mismo campeonato. Héctor Berra, también argentino, fue campeón del deca y de salto en largo en 1931. Dos años más tarde, Diego Pojmaevich fue campeón de garrocha, además del deca. El brasileño Joao Rehder Neto, ganador en 1937, ya había logrado el título de largo y luego, el de triple. Y el chileno Oswaldo Wenzel, campeón del 35, fue luego vencedor en jabalina ocho años más tarde. En 1949, Kistenmacher ganó largo y deca, mientras que en 1963, el venezolano Héctor Thomas, además del deca, se llevó los títulos de largo y jabalina, y fue subcampeón de 100 metros y largo dos años después.



## Prueba precursora

En septiembre de 1922, en Rio de Janeiro, se realizaron los “Juegos Deportivos Latinoamericanos”. El congreso de Consudatle de 2018 estableció que las competencias atléticas de estos Juegos también sean considerados en el historial como “Campeonato Sudamericano”. Allí, el 14 de septiembre, se realizó un pentathlon (salto en largo / lanzamiento de jabalina / 200 metros / lanzamiento del disco y 1.500 metros) que tuvo el siguiente resultado:

1	Luis Emanuel Bianchi	BRA	6.435 40.75 23s2/5 32.435 ¿	8 puntos
2	Guillermo Sebastián Newbery	ARG	6.35 42.425 23s2/5 26.35 ¿	13 puntos
3	Enrique Thompson	ARG	6.05 41.55 24s0 28.30 4m56s2/5	13 puntos
4	Ezequiel Gutiérrez	URU	6.19 38.64 24s1/5 31.51 ¿	19 puntos
5	Pedro Echenique	ARG	5.575 39.97 24s4/5 26.09 ¿	25 puntos
6	Aldo Travaglia	BRA	5.855 31.70 26s1/5 28.56 ¿	26 puntos

## Historial del decathlon en los Campeonatos Sudamericanos

*Se indican los puntajes originales y, entre paréntesis, la actualización a la tabla de 1985*

### 21 y 22 de abril de 1924 – SAN ISIDRO (ARG)

(resultados de acuerdo a la revisión realizada por Calixto-Pochat-Biscayart)

1 Enrique Thompson	ARG	5.874,27	(5.313)
12.1 6.25 9.83 1.65 55.6 – 16.8 30.22 2.60 42.21 4:35.2			
2 Guillermo Sebastián Newbery	ARG	5.812,90	(5.170)
11.9 6.475 8.675 1.50 57.2 – 16.0 27.48 3.30 47.275 5:19.8			
3 Benjamín Acevedo	CHI	5.620,73	(4.831)
12.2 6.105 11.90 1.60 1:02.0 – 18.2 34.995 2.90 46.00 5:43.2			
4 Ernesto Kausel	CHI	5.548,46	(4.868)
12.7 6.35 10.495 1.60 58.6 – 1.74 29.705 3.20 42.245 5:31.8			
5 Otto Riedel	CHI	5.211,07	(4.709)
12.4 6.36 9.665 1.50 59.9 – 17.0 28.615 3.20 36.72 5:21.2			
6 Jorge Haeberli	ARG	4.887,83	(4.396)
12.1 6.245 9.16 1.55 1:01.2 – 19.8 22.085 3.50 37.98 5:32.4			
Roberto García-Mansi	ARG		
11.8 6.36 8.62 1.40 56.2 – dq ret			

### 19 y 20 de abril de 1926 – MONTEVIDEO (URU)

1 Valerio Angel Vallania	ARG	5.937,57	(5.282)
11.6 6.86 9.05 1.80 56.8 – 16.0 26.31 3.10 38.20 5:41.6			
2 Guillermo Sebastián Newbery	ARG	5.895,47	(5.195)
11.8 6.21 8.73 1.70 56.0 – 17.0 30.10 3.00 43.73 5:11.8			

3 Erwin Gevert	CHI	5.765,42	(4.984)
12.8 6.23 9.64 1.67 57.0 – 19.0 33.00 3.40 39.71 5:00.8			
4 Serapio Cabello	CHI	5.536,07	(4.888)
11.8 5.50 10.74 1.70 59.0 – 17.2 34.25 2.90 32.27 5:19.0)			
5 Enrique Thompson	ARG	5.528,70	(4.961)
12.0 6.01 1.76 1.63 55.8 – 19.2 27.63 2.80 39.78 4:49.0)			
6 Custodio Seguel	CHI	5.506,09	(4.813)
12.2 6.07 12.23 1.50 1:00.6 – 18.4 33.18 2.80 45.15 5:23.8)			
7 Leandro Gómez-Herley	URU	5.018,09	(4.567)
12.6 5.63 10.00 1.63 59.4 – 17.4 27.58 3.00 32.20 5:11.0			

### 18 y 19 de abril de 1927 – SANTIAGO (CHI)

1 Erwin Gevert	CHI	6.621,63	(5.677)
12.0 6.62 9.95 1.75 54.0 – 17.0 33.64 3.40 42.85 4:58.5			
2 Carlos Janke	CHI	6.528,55	(5.614)
11.4 6.09 11.13 1.78 54.4 – 16.2 30.36 3.40 41.23 5:24.8			
3 Serapio Cabello	CHI	6.483,71	(5.626)
11.6 6.05 10.81 1.78 53.2 – 16.4 34.98 3.10 37.96 5:09.0)			
4 Valerio Angel Vallania	ARG	6.332,52	(5.491)
11.4 6.32 9.14 1.86 56.8 – 15.6 30.12 3.30 41.60 5:38.0)			
5 Santiago Luis Amatriain	ARG		(5.274)
11.2 6.53 10.96 1.65 53.4 – 17.6 29.82 2.70 38.00 5:30.0			
6 E. Ayerra	URU		
12.2 6.19 10.06 1.55 54.0 - ? 32.13 2.80 43.00 5:20.8			
7 Atilio Vallania	ARG		
11.8 6.36 8.93 1.78 53.4 – 16.2 23.98 2.80 31.56 5:24.8			

### 9 y 10 de mayo de 1929 – LIMA (PER)

1 Héctor Berra	ARG	6.511,34	(5.738)
11.2 6.805 10.33 1.65 52.6 – 17.0 33.085 2.90 42.80 4:59.2			
2 Santiago Luis Amatriain	ARG	6.264,33	(5.521)
11.4 6.445 11.07 1.65 53.8 – 16.8 31.99 3.00 38.31 5:07.2			
3 Fernando Primard	CHI	6.074,81	(5.410)
11.6 5.75 11.02 1.65 53.0 – 16.6 31.495 2.70 42.40 4:58.4			
4 Evaristo Gómez	PER	5.929,32	(5.366)
11.4 6.295 10.145 1.60 53.8 – 15.6 32.535 2.90 33.10 5:19.6			
5 Carlos Jancke	CHI	5.851,76	(5.021)
11.8 5.815 11.75 1.75 1:00.6 – 17.0 33.15 3.20 39.255 5:50.4			
6 Rodríguez	BOL	4.048,20	(3.812)
13.0 5.50 8.515 1.50 1:01.0 – 20.0 21.42 3.00 35.03 5:21.6			

**4 y 5 de mayo de 1931 – BUENOS AIRES (ARG)**

1 Héctor Berra	ARG	7.064,98 RSA	(6.021)
11.8 7.42 11.675 1.70 54.0 – 16.8 36.13 3.20 47.405 5:04.0			
2 Armando Sorucco	CHI	6.962,90	(5.890)
11.8 6.56 11.74 1.65 54.4 – 16.0 35.20 3.20 54.76 5:13.4			
3 Carlos Woebcken	BRA	6.591,19	(5.630)
12.0 6.52 11.61 1.07 54.6 – 17.4 31.77 3.30 45.74 4:57.8			
4 Dietrich Ulrich Gerner	BRA	6.219,69	(5.363)
12.6 6.24 10.415 1.65 53.4 – 17.8 27.83 3.40 50.38 4:59.4			
5 Fernando Primard	CHI	5.994,57	(5.221)
12.1 6.08 11.15 1.70 56.8 – 17.4 29.77 2.80 48.10 5:07.0			
Figueras	ARG	dnf	
12.1 9.64 5.98 1.65 55.4 ret			
Gómez	PER	dnf	
12.0 9.36 5.80 1.55 55.6 ret			

**8 y 9 de abril de 1933 – MONTEVIDEO (URU)**

1 Diego Pojmaevich	ARG	5.758,01	(4.889)
12.0 6.305 11.00 1.60 1:02.8 – 17.8 30.99 3.95 38.71 5:57.8			
2 Raimundo Guiñazu	ARG	4.724,58	(4.378)
11.4 6.245 12.57 1.50 1:03.8 – 20.8 32.99 2.20 35.65 5:41.8			

**13 y 14 de abril de 1935 – SANTIAGO (CHI)**

1 Oswaldo Wenzel	CHI	5.992	(5.755)
12.0 6.32 12.25 1.62 56.7 – 17.9 35.10 3.20 56.27 4:37.0			
2 Erwin Reimer	CHI	5.742	(5.452)
12.0 6.32 12.20 1.68 58.6 -18.3 35.82 3.52 53.81 5:30.0			
3 Herman Otto	CHI	5.433	(5.240)
11.7 5.89 12.78 1.65 56.6 – 17.9 35.19 3.00 44.03 5:32.2			
4 Icaro Castro de Mello	BRA	4.954	(4.683)
11.5 6.39 10.53 1.77 1:00.3 – 17.7 30.07 2.90 41.25 –			

**29 y 30 de mayo de 1937 – SAO PAULO (BRA)**

1 Joao Rheder Netto	BRA	6.260	(5.892)
11.2 7.03 10.20 1.00 52.7 – 15.8 30.04 3.30 39.06 4:40.4			
2 Pedro Furné	ARG	6.139	(5.850)
11.2 6.65 12.15 1.08 55.6 – 17.8 33.97 3.40 44.09 5:07.2			
4 James Atsbury	BRA	5.931	(5.773)
11.6 6.45 9.95 1.73 53.4 – 16.4 32.94 3.10 40.65 4:40.8			

5 Julio Mera	PER	5.437	(5.380)
11.4 6.41 1.80 9.86 55.1 – 17.0 28.79 2.70 43.41 5:16.4			
6 Adelmo Botto	URU	4.937	(4.901)
11.6 5.31 8.38 1.73 55.5 – 18.1 25.74 3.00 39.11 4:55.6			

### 27 y 28 de mayo de 1939 – LIMA (PER)

1 Juan Colin	CHI	5.931	(5.778)
11.4 5.91 11.96 1.65 52.0 – 16.3 29.95 3.20 40.00 4:56.4			
2 Joao Rheder Netto	BRA	5.887	(5.713)
11.8 6.57 10.00 1.65 52.7 – 16.6 29.23 3.60 40.38 4:47.8			
3 Karsten Brodersen	CHI	5.862	(5.550)
12.8 5.81 12.80 1.65 57.9 – 17.9 40.56 3.30 55.10 4:49.8			
4 Julio Mera	PER	5.834	(5.694)
11.7 6.49 9.90 1.85 55.5 – 17.1 32.12 2.70 45.25 4:48.0			
5 Hamilton Saporiski Dal-Lin	BRA	5.589	(5.441)
11.8 6.58 10.82 1.70 53.4 – 17.3 29.93 300 48.11 5:31.0			
6 Icaro Castro de Mello	BRA	5.437	(5.489)
11.6 6.57 10.76 1.80 59.1 – 17.4 35.02 3.30 44.91 7:24.0			
7 Germán Otto	CHI	5.433	(5.529)
11.9 6.02 12.655 1.0 55.2 – 18.6 35.68 2.80 42.26 5:18.0			
8 Adelmo Botto	URU	5.009	(5.156)
12.2 5.80 8.59 1.65 55.0 17.3 27.00 3.10 34.30 4:48.0			
9 Antenor Miranda	PER	4.818	(4.692)
12.3 5.595 8.80 1.60 57.2 – 19.2 32.06 3.1 42.79 5:12.0			
10 Humberto Antezana	BOL	4.211	(4.270)
11.6 5.535 7.56 1.55 54.3 – 21.3 26.35 3.20 29.50 4:56.0			
Juan Ribosqui	ARG	dnf	
12.4 5.84 11.26 ret			
Abraham Wall	PER	dnf	
11.6 6.08 9.96 ret			

### 3 y 4 de mayo de 1941 – BUENOS AIRES (ARG)

1 Emilio Rüegg	BRA	6.411	(6.050)
11.2 6.75 12.67 1.75 55.2 – 16.2 35.38 3.60 45.02 5:23.2			
2 Juan Colin	CHI	6.315	(6.094)
11.7 6.65 11.03 1.70 51.9 – 15.9 32.76 3.00 42.74 4:20.4			
3 Karsten Brodersen	CHI	6.037	(5.742)
12.0 6.04 12.99 1.60 57.6 – 17.1 43.47 3.20 48.56 4:49.0			
4 Jorge Everardo Kistenmacher	ARG	6.033	(5.856)
11.0 6.71 11.26 1.65 53.5 – 16.9 31.48 3.00 46.27 4:44.5			

5 Erwin Reimer	CHI	5.938	(5.675)
11.9 6.28 11.20 1.70 58.4 – 17.7 35.02 3.70 51.28 4:57.1			
6 Eduardo Julve	PER	5.868	(5.678)
11.7 6.64 12.13 1.60 54.8 – 18.1 40.38 3.10 45.68 5:04.0			
7 Hamilton Saporski Dal-Lin	BRA	5.717	(5.528)
11.6 6.72 10.42 1.65 54.6 – 17.3 30.44 3.20 48.66 5:18.9			
8 Icaro Castro de Mello	BRA	5.414	(5.303)
11.6 6.40 11.21 1.70 58.0 – 16.6 38.47 3.50 42.80 6:42.1			
9 Pedro Kraft	ARG	5.320	(5.164)
12.2 5.67 11.02 1.60 57.1 – 18.4 33.16 3.50 42.64 4:52.3			
10 Roberto Stahringer	ARG	5.068	(5.066)
11.0 6.33 11.41 1.65 54.4 – 17.3 30.65 sm 35.12 5:12.6			
11 Adelmo Botto	URU	4.844	(4.776)
12.2 5.69 9.00 1.65 57.6 – 17.6 29.45 3.10 38.84 5:17.2			

### 1 y 2 de mayo de 1943 – SANTIAGO (CHI)

1 Juan Colin	CHI	6.069	(5.876)
11.6 6.28 10.62 1.65 52.3 – 16.2 33.52 3.30 41.21 4:36.4			
2 Eduardo Julve	PER	6.046	(5.793)
11.6 6.48 12.31 1.65 54.2 – 18.0 42.08 3.00 47.50 5:02.6			
3 Roberto Stahringer	ARG	5.920	(5.722)
11.4 6.63 11.64 1.65 51.2 – 16.7 32.79 3.10 38.88 5:16.1			
4 Juan Hoelzel	CHI	5.800	(5.676)
11.3 6.77 9.77 1.60 50.2 – 16.8 25.29 3.20 32.81 4:37.0			
5 Alberto Eggeling	CHI	5.490	(5.212)
11.4 6.75 10.24 1.65 54.5 – 18.5 30.49 2.70 43.00 4:50.5			
6 Celestino Sarraua	ARG	5.400	(5.257)
11.8 6.23 11.30 1.65 59.2 – 16.9 38.35 2.90 49.62 5:47.9			

### 21 y 22 de abril de 1945 – MONTEVIDEO (URU)

1 Mario Eduardo Recordón	CHI	6.338	(6.063)
10.9 6.28 13.00 1.70 53.2 – 15.6 33.60 2.90 41.26 4:48.6			
2 Celso Pinheiro Doria	BRA	6.217	(5.869)
11.3 6.43 12.45 1.90 dq – 15.9 39.78 3.30 47.29 4:35.2			
3 Raimundo Dias Rodrigues	BRA	6.060	(5.779)
11.3 6.09 10.94 1.65 54.7 – 16.2 34.80 3.65 50.42 5:26.4			
4 José Cúneo	URU	6.049	(5.879)
10.8 6.05 11.36 1.55 51.3 – 16.6 30.59 2.80 47.39 4:35.2			
5 Sigfrido Luckow	ARG	6.031	(5.827)
11.3 6.11 11.20 1.65 53.2 – 16.3 30.72 3.40 41.96 4:43.2			

6 Alberto Eggeling	CHI	5.980	(5.692)
11.1 6.69 10.92 1.73 55.0 – 18.3 34.05 3.10 47.32 5:08.2			
7 Roberto Méndez Parry	ARG	5.786	(5.641)
11.3 6.52 9.73 1.75 54.0 – 16.2 28.74 3.00 44.88 5:p8.2			
8 Rubens Ciro Costa	BRA	5.716	(5.545)
11.1 6.46 11.12 1.73 56.9 – 17.2 31.79 2.90 45.67 5:12.0			
Alfredo Meynet	CHI	dnf	
11.1 6.74 11.90 1.60 54.0 - ret			
Celestino Sarrua	ARG	dnf	
11.5 6.18 12.73 1.73 56.7 - ret			

### 3 y 4 de mayo de 1947 - RIO DE JANEIRO (BRA)

1 Enrique Alberto Kistenmacher	ARG	7.011 RSA	(6.642)
11.3 7.20 12.51 1.70 50.5 – 15.7 40.84 3.00 50.87 4:39.0			
2 Eduardo Julve	PER	6.460	(6.118)
11.7 6.80 12.96 1.70 53.2 – 17.5 44.07 3.20 46.13 5:57.0			
3 Raimundo Dias Rodrigues	BRA	6.328	(6.034)
11.8 6.49 11.08 1.70 52.0 – 16.2 34.43 3.70 49.30 5:04.7			
4 Francisco de Assis Moura	BRA	6.311	(6.070)
11.2 7.30 9.68 1.90 52.0 – 16.4 28.04 3.10 45.67 5:05.9			
5 Celso Pinheiro Doria	BRA	6.104	(5.832)
12.4 6.27 11.53 1.75 55.5 – 17.1 36.72 3.50 48.83 4:39.6			
6 Juan Kahnert	ARG	5.973	(5.747)
11.7 6.43 13.41 1.80 54.5 – 17.3 31.32 2.90 39.06 4:45.0			
7 Tasilo von Conta	CHI	5.741	(5.525)
12.2 6.37 10.94 1.73 57.2 – 16.8 34.06 3.20 51.83 5:13.5			
8 José Cuneo	URU	5.735	(5.590)
11.3 6.03 10.81 1.50 52.0 – 18.2 33.43 3.20 47.47 4:46.7			
9 Hernán Figueroa	CHI	5.633	(5.470)
11.6 6.42 11.35 1.70 55.8 – 17.5 32.79 3.20 37.36 5:00.5			
Mario Recordón	CHI	dnf	
11.4 6.70 13.10 1.80 53.5 – 15.2 30.45 2.50 ret			

### 23 y 24 de abril de 1949 – LIMA (PER)

1 Enrique Alberto Kistenmacher	ARG	6.853	(6.506)
11.2 7.105 12.42 1.70 51.5 – 15.6 39.49 3.00 51.10 4:50.0			
2 Hércules Carlos Azcune	URU	6.205	(5.958)
11.5 6.595 10.67 1.85 53.4 – 17.2 36.32 3.10 47.87 4:57.3			
3 Eduardo Julve	PER	6.048	(5.785)
12.1 6.35 12.485 1.70 54.7 – 17.9 42.01 3.00 48.64 4:51.8			

4 Eric Müller	CHI	6.027	(5.814)
11.9 6.33 1.88 1.73 54.8 – 16.1 33.19 3.30 47.14 4:51.5			
5 Celso Pinheiro Doria	BRA	5.966	(5.714)
12.5 6.25 11.56 1.70 56.8 – 16.9 39.20 3.30 50.47 4:40.4			
6 Julio Hernán Alzamora	PER	5.848	(5.704)
11.4 5.95 10.43 1.70 53.1 – 15.5 29.83 2.80 46.13 4:50.7			
7 Raimundo Dias Rodrigues	BRA	5.856	(5.608)
11.7 6.27 11.065 1.65 54.9 – 16.9 34.495 3.60 46.00 5:25.3			
8 Edmundo Ohaco	CHI	5.827	(5.640)
12.1 6.515 10.655 1.73 55.8 – 16.3 35.05 3.10 48.50 5:08.2			
9 Celestino Sarraua	ARG	5.520	(5.089)
12.1 6.37 12.795 1.73 59.2 – 17.6 39.70 3.20 48.87 dnf			
10 Gerardo Mielke	ARG	5.352	(4.948)
12.3 5.99 12.285 1.70 57.3 – 18.3 38.94 3.30 50.445 dnf			
11 Julio Lothar Baumgarten	BRA	5.145	(4.974)
12.3 6.01 10.92 1.73 58.8 – 19.4 34.555 2.50 48.30 5:03.8			
Allemandt	CHI		
12.0 6.335 11.715 1.75 58.6 – 16.5 35.455 ret			

#### 10 y 11 de mayo de 1952 - BUENOS AIRES (ARG)

1 Hernán Figueroa	CHI	6.698	(6.295)
11.4 6.60 13.31 1.73 51.9 – 16.4 38.55 3.50 52.03 5:15.0			
2 Julio Hernán Alzamora	PER	5.849	(5.634)
11.6 6.13 10.94 1.84 53.2 – 15.3 31.80 2.60 48.18 5:39.4			
3 Carlos Vera	CHI	5.844	(5.594)
11.3 7.03 9.81 1.84 52.2 – 17.4 26.91 3.60 34.17 5:39.4			
4 Ricardo Matías Heber	ARG	5.793	(5.551)
11.6 6.36 12.83 1.60 54.0 – 18.8 29.96 3.00 62.67 5:26.0			
5 Aldo Ribeiro	BRA	5.774	(5.395)
11.4 6.20 10.69 1.70 51.2 – 15.7 31.55 3.20 49.14 dnf			
6 Jorge Peter	CHI	5.680	(5.403)
12.0 6.18 11.86 1.73 55.8 – 17.3 33.60 3.40 44.74 5:25.6			
7 Albino Geist	ARG	5.233	(5.186)
11.3 6.87 10.05 1.65 55.3 – 16.7 25.10 3.10 33.28 5:55.6			
8 Hernán Ortiz Molinas	PAR	3.724	(3.635)
12.8 5.32 8.95 1.60 1:05.6 – 21.8 25.50 3.10 38.90 6:13.3			
Raimundo Dias Rodrigues	BRA		
12.0 6.33 11.80 1.65 53.8 – 16.7 34.50 3.40 51.72 ret			
Roberto Méndez Parry	ARG		
11.6 6.47 9.57 1.80 53.8 – 16.8 28.86 ret			

Francisco de Assis Moura BRA  
11.2 6.83 9.68 1.80 54.2 – ret

### 24 y 25 de abril de 1954 – SAO PAULO (BRA)

1 Francisco de Assis Moura BRA 6.049 (6.425)  
10.9 7.05 11.15 1.80 51.8 – 16.1 36.12 2.90 50.19 4:45.8

2 Brígido Iriarte VEN 6.002 (6.368)  
11.3 6.80 11.98 1.63 53.4 – 16.5 39.30 4.00 50.44 4:54.6

3 Aldo Ribeiro BRA 5.767 (6.205)  
11.3 6.58 11.03 1.73 51.7 – 15.6 33.99 3.20 49.35 4:50.8

4 Hernán Figueroa CHI 5.630 (6.110)  
11.5 6.43 12.99 1.76 53.7 – 16.5 35.70 3.50 50.43 5:08.5

5 Héctor Menacho PER 5.559 (6.028)  
11.2 6.39 11.98 1.67 50.5 – 16.2 39.55 3.00 34.78 4:50.3

6 Luis Caetano Fernandes BRA 5.551 (6.031)  
11.4 6.41 10.31 1.63 51.2 – 16.1 32.28 3.109 44.58 4:23.0

7 Raúl Osorio CHI 5.520 (5.999)  
11.4 6.55 10.40 1.60 50.0 – 17.4 26.46 3.40 49.63 4:23.0

8 Julio Hernán Alzamora PER 5.229 (5.769)  
11.3 6.41 10.58 1.73 52.9 – 15.0 30.34 3.20 46.52 5:22.8

9 Manuel Gómez VEN 3.526  
11.4 6.77 10.12 1.85 56.7 – 18.8 33.00 3.30 47.72 ret

Leonardo Kittsteiner CHI  
11.8 5.98 12.53 1.55 53.3 – 18.0 32.07 ret

### 21 y 22 de abril de 1956 – SANTIAGO (CHI)

1 Héctor Menacho PER 5.671 (6.132)  
11.4 6.14 12.39 1.65 51.5 – 16.3 42.93 3.10 42.71 4:43.8

2 Leonardo Kittsteiner CHI 5.499 (6.007)  
11.7 6.11 14.19 1.67 52.4 – 16.3 33.73 3.00 51.57 4:54.3

3 Aldo Ribeiro BRA 5.401 (5.926)  
11.4 6.18 10.70 1.74 52.5 – 15.8 31.48 3.20 47.88 4:54.8

4 Oscar Alberto Bártoli ARG 5.364 (5.930)  
12.1 6.49 10.99 1.95 54.3 – 17.2 35.21 3.20 48.32 4:52.0

5 Luis Caetano Fernandes BRA 5.211 (5.777)  
11.6 6.05 9.77 1.65 52.5 – 16.2 31.34 3.20 42.15 4:26.2

6 Ary Facanha de Sá BRA 5.110 (5.674)  
11.0 6.88 10.04 1.72 54.7 – 16.0 28.20 3.00 43.07 5:20.2

7 Roberto Vásquez ARG 4.937 (5.597)  
12.3 6.16 11.33 1.87 54.9 – 17.2 35.28 3.20 43.68 5:05.8



8 Emir Martínez	ARG	4.871	(5.512)
11.6 6.19 12.14 1.65 1:01.1 – 17.9 37.61 3.20 45.37 4:43.7			
9 Raúl Osorio	CHI	4.630	(5.006)
11.7 6.12 10.42 1.70 51.8 – 17.3 30.23 3.10 45.93 ret			
Hernán Figueroa	CHI		
12.0 5.53 11.58 1.75 59.5 – sm 33.72 ret			

### 26 y 27 de abril de 1958 – MONTEVIDEO (URU)

1 Leonardo Kittsteiner	CHI	5.645	(6.100)
11.4 6.20 14.16 1.63 52.5 – 16.1 36.71 3.10 52.28 5:05.5			
2 Yeltojn Bagnasco	URU	5.634	(6.049)
11.0 6.44 11.21 1.69 52.0 – 15.1 30.89 3.00 44.01 4:53.9			
3 Mario Cachile	ARG	5.547	(6.005)
11.0 6.05 12.68 1.60 52.5 – 16.3 35.57 3.40 46.46 5:00.8			
4 Hernán Figueroa	CHI	5.530	(6.018)
11.4 6.49 12.60 1.72 53.8 – 17.2 38.10 3.30 51.39 5:08.9			
5 Emir Martínez	ARG	5.524	(6.104)
11.5 6.41 12.31 1.75 52.0 – 16.3 35.60 3.20 41.41 4:40.1			
6 Héctor Menacho	PER	5.515	(5.941)
11.4 6.03 12.35 1.60 51.5 – 16.2 41.22 3.20 40.50 4:49.2			
7 R. Habesh	BRA	5.434	(5.922)
11.3 6.33 10.77 1.78 51.7 – 16.0 31.82 3.40 38.99 4:59.7			
8 Aldo Ribeiro	BRA	5.298	(5.877)
11.4 6.53 10.3 1.72 53.7 – 16.2 31.98 3.10 49.91 4:59.2			
9 Luis Caetano Fernandes	BRA	5.173	(5.767)
11.7 6.44 10.03 1.60 51.7- 16.3 32.15 3.20 41.66 4:33.2			
10 Wladimir Alberto Leighton	CHI	4.992	(5.634)
11.1 6.76 10.82 1.60 52.7 – 18.4 33.72 3.90 39.02 4:46.3			
11 Oscar Alberto Bártoli	ARG	4.867	(5.790)
11.9 6.32 12.01 1.85 53.9 – 17.6 36.51 3.10 44.52 4:58.1			
12 R. López	URU	4.767	(5.428)
11.5 6.12 11.21 1.60 53.3 – 17.8 29.11 3.10 43.95 4:50.1			
13 Carlos Monge	PER	4.612	
11.1 6.43 10.42 1.60 55.8 – 17.3 29.73 2.00 55.67 ret			
14 E. Villalba	PAR	3.652	
11.7 6.01 9.05 1.66 56.1 – 18.3 26.58 2.80 29.64 ret			

### 27 y 28 de mayo de 1961 – LIMA (PER)

1 Bernabé Santos Souza	BRA	5.662	(6.106)
11.4 6.57 11.22 1.78 52.0 – 15.8 27.77 3.30 41.78 4:31.6			

2 Tito Bracho	VEN	5.587	(6.020)
11.1 6.54 10.89 1.78 49.5 – 16.3 29.36 3.20 43.22 4:57.2			
3 Cleomenes Carvalho da Cunha	BRA	5.502	(6.000)
11.8 5.94 10.22 1.76 54.4 – 15.7 36.64 3.50 65.81 4:53.3			
4 Héctor Esteban González	ARG	5.450	(5.188)
11.4 6.41 11.66 1.73 50.9 – 16.4 33.89 2.80 45.15 4:47.2			
5 Ramón Bastardo	VEN	5.164	(5.697)
11.4 6.92 9.81 1.85 52.1 – 16.3 27.11 3.20 44.85 5:46.6			
6 Luis Caetano Fernandes	BRA	5.140	(5.727)
11.8 6.14 10.13 1.60 52.0 – 15.9 30.90 3.10 42.64 4:32.1			
7 Héctor Tomás Thomas	VEN	4.984	(5.544)
11.7 6.17 12.85 1.80 1:00.1 – 17.1 42.38 3.00 52.56 5:55.8			
8 Luis Meza	CHI	4.723	(5.363)
11.6 5.56 9.71 1.65 51.6 – 18.4 30.28 3.60 39.49 4:53.1			
9 Andrés Larrain	CHI	4.580	(5.197)
11.6 5.62 12.43 1.60 51.8 – 17.5 34.93 sm 39.98 4:48.0			
Carlos Monge	PER	dnf	
11.4 ret			
Roberto Vargas	PER	dnf	
12.1 ret			

### 6 y 7 de julio de 1963 – CALI (COL)

1 Héctor Tomás Thomas	VEN	6.825 RSA	(6.850)
10.4 7.00 14.64 1.75 51.5 – 16.4 41.89 3.80 54.63 5:26.6			
2 Cleomenes Carvalho da Cunha	BRA	6.269	(6.532)
11.0 6.42 11.55 1.75 51.3 – 15.3 36.64 3.50 55.69 4:54.0			
3 Roberto Caravaca	VEN	5.991	(6.383)
11.3 6.96 11.90 1.70 51.5 – 16.1 34.73 3.30 45.60 4:30.4			
4 Marceno Alvim Martins	BRA	5.780	(6.153)
10.8 6.19 12.05 1.65 54.3 – 15.5 34.27 3.50 51.17 5:03.6			
5 Rodolfo Díaz	URU	5.272	(5.785)
11.1 5.97 10.77 1.75 51.3 – 16.4 33.42 3.20 31.68 4:48.2			
6 Arthur Carlos Palma	BRA	5.259	(5.782)
11.5 5.45 11.48 1.70 52.8– 15.6 39.75 3.00 37.92 4:48.8			
7 Hernando Gutiérrez	COL	4.763	(5.421)
11.0 6.59 10.19 1.70 56.5 – 16.8 35.00 2.40 48.56 5:50.2			
8 Julio Ibarreche	ARG	4.698	(5.371)
11.2 6.58 10.85 1.75 54.6 – 16.6 29.65 2.70 34.08 5:26.5			
9 Abisai Escamilla	COL	4.005	(4.823)
11.5 5.62 9.25 1.60 54.8 – 20.9 28.82 3.00 38.44 4:49.0			

Baby da Silva	URU
11.6 6.55 10.49 1.60 55.0 – 17.8 24.94 3.40 33.11 ret	
Tito Bracho	VEN
11.0 6.48 10.91 ret	
Enrique Figueredo	URU
12.2 5.75 13.37 ret	

### 15 y 16 de mayo de 1965 – RIO DE JANEIRO (BRA)

1 Héctor Tomás Thomas	VEN	6.555	(6.690)
10.7 7.17 13.74 1.75 52.6 – 17.5 40.14 4.10 56.43 5:24.5			
2 Roberto Caravaca	VEN	6.028	(6.407)
11.7 6.75 11.05 1.75 51.8 – 16.7 32.30 3.80 54.50 4:26.2			
3 Renato Romeu Renck	BRA	5.486	(5.959)
11.0 6.64 13.17 1.67 52.4 – 16.5 32.46 3.20 45.72 5:24.5			
4 Bernabé Santos Souza	BRA	5.360	(5.876)
11.5 6.19 10.61 1.78 52.2 – 16.8 27.36 3.70 39.94 4:37.8			
5 Rodolfo Díaz	URU	5.333	(5.858)
11.3 6.09 11.55 1.80 51.5 – 17.0 31.90 3.60 36.58 5:00.3			
6 Arthur Carlos Palma	BRA	4.983	(5.627)
11.7 5.89 12.01 1.7 552.8 – 16.8 35.50 2.90 39.05 4:58.02			
7 Néstor Villegas	COL	4.817	(5.499)
11.3 5.91 13.24 1.75 53.4 – 20.2 36.92 2.60 45.86 5:05.5			
8 Peter Junge	CHI	4.668	(5.386)
117 6.82 11.90 1.65 53.1 – 19.9 33.54 2.90 41.94 5:10.5			
9 Guido Riquelme	CHI	4.464	(5.217)
11.8 5.92 8.97 1.65 52.0 – 18.6 27.04 2.90 40.61 4:33.7			
Brígido Iriarte	VEN		
12.2 6.10 11.39 1.50 1:01.3 – 21.8 30.94 ret			

### 14 y 15 de octubre de 1967 – BUENOS AIRES (ARG)

1 Juan Carlos Kerwitz	ARG	6.093	(5.900)
11.7/-2.0 6.28/0.0 10.92 1.65 52.0 – 16.2 34.76 3.30 44.92 4:42.3			
2 Arthur Carlos Palma	BRA	6.051	(5.955)
11.9/-0.8 6.02/-1.0 11.98 1.70 52.3 – 16.3 35.76 3.30 38.68 4:36.2			
3 José Carlos Jacques	BRA	6.042	(5.949)
11.5/-0.4 5.79/0.0 16.02 1.55 51.5 – 17.7 48.12 2.30 45.48 4:52.6			
4 Bernabé Santos Souza	BRA	6.014	(5.848)
11.6/-1.6 6.40/-1.2 11.41 1.70 53.3 – 16.1 28.06 3.60 37.92 4:41.7			
5 Baby da Silva	URU	5.595	(5.414)
11.7/-0.8 6.47/0.0 10.29 1.65 53.2 – 17.7 29.14 3.40 37.890 5:03.2			

6 Rodolfo Díaz	URU	5.566	(5.412)
11.6/-0.7 5.15/-1.2 11.24 1.60 52.8 – 16.6 33.04 3.50 37.96 5:01.8			
7 Arno Lagies	CHI	5.430	(5.307)
11.6/-2.0 6.19/0.0 10.12 1.60 52.0 – 16.7 27.00 3.00 35.84 5:02.8			
8 Dante Yorges	PER	5.396	(5.225)
12.2/-1.6 6.27/-1.2 10.01 1.53 55.7 – 19.2 32.76 3.20 58.10 5:06.8			
9 Néstor Osvaldo Bucetta	ARG	5.284	(5.161)
11.6/-0.4 5.87/-1.4 11.78 1.60 54.7 – 16.7 33.40 2.40 40.88 5:26.0			
10 Oscar Canqui	PER	4.902	(4.735)
12.0/-0.4 5.70/0.0 9.0 1.90 59.3 – 19.0 29.04 2.40 42.88 5:23.7			
11 Marcos Reinaldo Escribas	ARG	4.727	(4.804)
11.2/-0.7 5.85/-1.6 8.59 1.60 52.2 – 16.8 24.40 sm 33.94 4:56.7			
Carlos Zabala	PAR		
11.9/-2.0 5.83/-1.0 9.60 1.70 1:01.7 – 19.0 25.70 3.30 36.84 ret			
Marcelo Moreno	CHI		
11.0/-0.7 6.51/-0.4 8.43 1.60 54.5 – 16.4 22.64 ret			
Roberto Abugattas	PER		
11.6/-0.8 5.88 9.92 1.90 58.3 – ret			
César Garcete	PAR		
12.3/-1.6 ret			

### 8 y 9 de octubre de 1969 – QUITO (ECU)

1 Héctor Tomás Thomas	VEN	6.679	(6.464)
10.9 6.95 13.80 1.70 54.2 – 15.9 38.22 4.00 59.00 6:00.7			
2 Paulo Sergio Matschnske	BRA	6.124	(5.933)
11.2 6.01 13.20 1.74 52.7 -15.9 35.94 2.94 49.38 5:26.8			
3 Arno Lagies	CHI	5.948	(5.782)
11.3 6.68 11.18 1.65 52.1 – 15.7 30.92 3.34 38.26 5:21.4			
4 Rodolfo Natalio Valgoni	ARG	5.768	(5.546)
11.6 6.50 12.40 1.78 57.7 – 16.5 38.20 2.94 44.04 5:48.7			
5 Héctor Horacio Rivas	ARG	5.695	(5.484)
11.7 6.62 10.10 1.78 52.2 – 17.6 31.68 3.34 40.52 5:39.3			
6 Jorge Rissi	PER	5.540	(5.335)
11.1 6.12 10.34 1.82 54.9 – 17.0 33.88 2.70 42.46 5:54.9			
7 Roberto dos Santos	URU	5.466	(5.328)
11.9 6.20 9.80 1.76 52.5 – 16.5 31.64 2.80 35.20 5:14.5			
Werner Klotzer	CHI		
11.7 5.83 11.30 1.45 ret			
Leonardo Astudillo	ECU		
11.4 5.92 9.12 ret			

Valdir José Barbanti

BRA

11.4 ret

**12 y 13 de octubre de 1971 – LIMA (PER)**

1 Héctor Tomás Thomas	VEN	6.974	(6.790)
11.2 6.81 14.62 1.75 53.8 – 16.0 42.46 4.10 59.64 5:17.2			
2 Ramón Angel Montezuma	VEN	6.662	(6.500)
11.4 6.05 12.04 1.75 49.8 – 15.6 38.50 3.10 54.08 4:28.6			
3 Emilio Angel Mazzeo	ARG	6.656	(6.478)
11.6 6.97 12.86 1.93 52.9 – 16.2 33.28 3.20 49.66 4:36.0			
4 Sergio Michelucci Rodrigues	BRA	6.371	(6.176)
11.7 6.35 12.99 1.75 53.6 – 16.9 37.20 3.60 54.80 5:01.4			
5 Alfredo Silva	CHI	6.265	(6.088)
11.6 6.64 10.97 1.90 52.7 – 16.4 32.38 3.10 40.46 4:32.7			
6 Néstor Villegas	COL	6.178	(6.000)
11.6 6.26 12.37 1.75 51.4 – 16.6 39.68 2.90 42.78 4:53.3			
7 Bernabé Santos Souza	BRA	6.049	(5.877)
11.4 6.27 11.27 1.65 52.0 – 15.8 29.92 3.20 41.66 4:43.2			
8 Adalberto Oscar Morales	ARG	5.928	(5.741)
12.1 6.12 12.18 1.75 54.4 – 16.9 36.90 3.00 46.00 4:49.1			
9 Jorge Rissi	PER	5.736	(5.490)
11.3 6.19 10.91 1.75 53.3 – 17.9 33.00 2.90 42.02 5:05.0			
10 Miguel Villacrés	ECU	5.710	(5.281)
11.1 6.26 10.32 1.65 51.3 – 19.4 33.48 sm 43.98 4:43.3			
11 Adolfo Zúñiga	PER	4.945	(4.685)
12.5 5.64 11.04 1.75 1:00.0 – 22.0 37.00 2.70 49.08 5:17.7			
12 César Garcete	PAR		(4.530)
12.2 5.91 11.15 1.60 59.9 – 19.9 32.22 2.70 44.78 5:46.6			

**18 y 19 de abril de 1974 – SANTIAGO (CHI)**

1 Ramón Angel Montezuma	VEN	7.000	(6.814)
11.4 6.50 12.38 1.85 50.7 – 15.8 43.10 3.70 54.12 4:40.3			
2 Tito Steiner	ARG	6.964	(6.779)
11.3 6.53 13.50 1.85 50.5 – 15.5 41.64 3.30 50.22 4:37.6			
3 Alfredo Silva	CHI	6.772	(6.579)
11.3 6.67 12.13 1.91 51.7 – 15.5 36.56 3.50 43.40 4:37.0			
4 Sergio Michelucci Rodrigues	BRA	6.567	(6.369)
11.6 6.30 13.53 1.85 53.8- 16.1 40.20 3.40 53.88 5:00.8			
5 Hans Miethe	CHI	6.287	(6.099)
11.5 6.68 11.16 1.75 3.1 – 15.9 34.28 3.70 44.22 5:03.5			

6 Adalberto Oscar Morales	ARG	6.191	(6.008)
11.9 6.39 11.73 1.88 53.7 – 16.3 38.82 3.40 44.30 4:54.3			
7 Moacir Barbosa Fagundes	BRA	6.152	(5.947)
11.3 6.10 11.73 1.80 55.0 – 16.6 34.06 3.30 54.90 5:09.3			
Enio Arrieta	VEN		
11.8 10.22 sm 1.65 56.4 – ret			

### 28 y 29 de agosto de 1975 – RIO DE JANEIRO (BRA)

1 Tito Steiner	ARG	7.615 RSA	(7.454)
11.3 7.00 14.69 1.98 49.7 – 14.9 41.74 4.10 53.66 4:37.3			
2 Geraldo Aloisio Ribeiro Rodrigues	BRA	6.939	(6.791)
10.7 7.24 11.25 1.97 49.5 – 14.8 35.74 2.90 50.44 5:06.0			
3 Alfredo Silva	CHI	6.794	(6.604)
11.2 6.87 11.71 2.00 51.7 – 15.8 34.78 3.50 44.94 4:45.0			
4 Roberto Steinmetz	ARG	6.622	(6.433)
11.5 6.65 12.21 1.85 53.7 – 16.5 40.46 3.40 57.70 4:58.6			
5 Paulo Roberto Hasse	BRA	6.093	(5.963)
11.6 6.45 10.84 1.85 53.7 – 17.4 31.40 3.60 54.58 5:21.1			
6 Hans Miethe	CHI	5.620	(5.589)
11.5 6.92 11.37 1.78 52.6 – 15.7 34.78 sm 43.66 5:18.4			

### 5 y 6 de noviembre de 1977 – MONTEVIDEO (URU)

1 Tito Steiner	ARG	7.411	(7.264)
11.6/1.0 6.78 14.28 1.83 51.2 – 15.5/1.2 44.54 4.50 56.16 4:35.7			
2 Renato Bortolocci Ferreira	BRA	7.076	(6.894)
11.2/1.0 6.67 11.82 1.97 51.9 – 16.4/1.2 37.22 4.50 52.98 4:47.2			
3 Angel Ramón Montezuma	VEN	6.976	(6.783)
11.3/1.0 6.25 12.40 1.80 50.5 – 16.2/1.2 43.64 3.80 53.94 4:33.3			
4 Alfredo Silva	CHI	6.529	(6.329)
11.3/1.0 6.29 11.98 1.90 51.4 – 16.2/1.2 35.14 3.40 45.88 4:47.1			
5 Eduardo Sotomayor	CHI	6.230	(6.045)
11.6/1.5 6.64 10.61 1.83 52.4 – 16.4 33.34 3.40 42.16 4:47.5			
6 Juan Ríos	VEN	6.114	(5.956)
11.1/1.5 6.08 11.06 1.75 55.1 – 17.6 35.38 3.40 52.80 4:45.7			
7 Jorge Luis Oliveira da Silva	BRA	6.049	(5.852)
11.3/1.5 5.95 11.58 1.80 54.7 – 16.2 33.54 3.20 49.06 5:07.2			
8 Claudio Escauriza	PAR	5.658	(5.431)
11.8/1.5 6.14 11.17 1.60 56.1 – 18.6 33.42 3.70 51.18 5:13.9			
Alfredo Rossi	URU		
12.7/1.5 5.50 11.11 1.65 1:02.4 – 19.4 40.24 3.40 42.94 ret			

Rodolfo Díaz

URU

12.2/1.0 5.49 10.65 sm 1:01.1 – ret

### 1 y 2 de noviembre de 1979 – BUCARAMANGA (COL)

1 Alfredo Silva CHI 6.991 (6.814)

11.3 6.63 12.38 1.94 51.6 – 15.3 36.66 3.60 55.68 4:42.4

2 Angel Ramón Montezuma VEN 6.964 (6.794)

11.3 6.53 12.28 1.80 50.4 – 15.3 43.88 3.40 53.80 4:40.8

3 Claudio Escauriza PAR 6.788 (6.791)

11.2 6.64 12.29 1.83 52.0 – 16.4 41.56 3.50 56.26 5:03.9

4 Luis Félix dos Santos BRA 6.609 (6.443)

11.1 6.19 11.04 1.80 49.9 – 15.7 35.18 3.10 53.06 4:34.0

5 Fernando de Oliveira Brito BRA 6.583 (6.378)

11.2 6.64 11.26 1.83 52.1 – 16.2 34.26 4.00 45.64 4:56.4

6 Juan Ríos VEN 6.371 (6.163)

11.1 5.90 11.98 1.70 52.8 – 17.0 36.34 3.90 54.14 5:01.8

7 Oscar Vélez COL 5.845

11.4 6.39 6.86 1.86 52.4 – 15.1 17.98 3.70 43.66 4:40.1

### 5 y 6 de noviembre de 1981 – LA PAZ (BOL)

1 Paulo Antonio Martins Lima BRA 7.383 (7.157)

10.3 72.6 14.33 2.00 48.5 – 15.6 39.34 4.30 49.58 6:17.0

2 Claudio Escauriza PAR 6.702 (6.477)

10.9 6.88 13.02 1.80 53.2 – 16.5 45.84 4.00 56.88 6:29.8

3 Fernando de Oliveira Brito BRA 6.607 (6.319)

10.6 7.07 12.32 1.90 54.5 – 15.5 39.28 4.00 46.36 6:59.0

Tito Steiner ARG

11.4 7.03 15.26 1.85 ret

### 29 y 30 de septiembre de 1983 – SANTA FE (ARG)

1 Carlos René Gambetta ARG 7.252 (7.052)

11.0 7.04 14.00 2.02 50.4 – 16.6 37.48 4.40 49.46 5:08.0

2 Ronaldo Simino Alcaraz BRA 7.096 (6.936)

11.6 7.14 13.19 1.87 53.0 – 16.0 39.72 4.00 60.38 4:45.8

3 Antonio Adolfo Balbuena BRA 6.959 (6.781)

11.0 6.95 11.26 1.8 449.6 – 15.7 33.80 3.70 51.34 4:37.2

4 Tito Steiner ARG 6.617 (6.648)

11.6 6.82 15.85 1.99 51.0 – 15.4 47.82 sm 56.10 5:07.6

5 Domingo Hinostroza COL 6.517 (6.368)

11.5 6.42 12.88 1.87 51.5 – 15.3 31.50 2.90 53.04 4:44.5

6 Eduardo Orellana	CHI	6.349	(6.147)
12.0 6.71 10.43 1.78 52.1 – 18.0 34.94 3.80 50.62 4:31.1			
Freddy Aberdeen	VEN		
Ret			

### 12 y 13 de septiembre de 1985 – SANTIAGO (CHI)

1 Paulo Antonio Martins Lima	BRA	7.341
11.03 6.96 13.94 1.95 48.39 – 16.28 40.46 4.20 50.78 4:43.01		
2 Carlos Gustavo Martin	ARG	6.770
11.44 6.71 12.81 1.92 50.44 – 16.30 39.50 3.80 44.44 4:44.84		
3 Claudio Escauriza	PAR	6.599
11.65 6.81 13.20 1.77 54.88 – 17.24 43.68 4.30 63.58 5:31.60		
4 Fernando Fondello	ARG	6.470
11.78 6.59 11.99 1.89 52.53 – 16.80 37.74 3.60 50.20 4:50.59		
5 Pedro Ferreira da Silva Filho	BRA	6.358
11.15 sm 12.68 2.01 53.46 -14.88 38.88 4.50 55.26 5:15.95		
6 Leonel Rojas	CHI	6.247
11.67 6.65 10.51 1.71 52.85 – 16.56 33.12 4.10 50.78 4:53.20		
7 Julio Arriola	PAR	5.988
11.89 6.30 10.69 1.59 51.64 – 17.03 36.36 3.40 53.76 4:49.02		
8 Thomas Riether	CHI	5.746
11.42 6.32 10.83 1.71 52.14 – 18.11 31.42 4.10 39.84 5:25.38		
9 Dean Torres	ECU	5.051
12.19 6.09 6.56 1.71 53.47 – 19.34 21.40 4.00 32.92 4:40.50		

### 8 y 9 de octubre de 1987 – SAO PAULO (BRA)

1 Paulo Antonio Martins Lima	BRA	7.491
10.96 6.61 14.69 1.87 47.77 – 15.79 45.20 4.20 54.36 4:48.6		
2 Fidel Solórzano	ECU	6.947
11.06 7.47 10.07 2.02 50.29 – 15.39 37.98 3.60 49.48 5:03.0		
3 Carlos Gustavo Martin	ARG	6.924
11.37 6.61 13.45 1.90 50.37 – 16.29 41.28 4.00 47.84 4:45.0		
4 Antonio Adolfo Balbuena	BRA	6.631
11.44 6.47 12.28 1.84 51.39 – 16.06 35.68 4.00 47.46 4:42.0		
5 Rubén Bortolín	ARG	6.596
11.56 6.29 10.99 2.02 50.98 – 15.49 34.02 3.90 41.54 4:40.7		
6 Alberto Bejarano	BOL	5.370
12.07 6.03 10.31 1.75 54.78 – 16.07 31.40 2.50 37.36 4:56.5		
7 Jorge Herrán	URU	5.219
11.8 6.29 11.99 1.78 56.27 – 19.72 32.72 2.20 51.24 5:20.5		



**6 y 7 de agosto de 1989 – MEDELLIN (COL)**

1 Martín Alberto Badano	ARG	7.378
11.4 7.02 13.56 2.10 52.4 – 15.1 38.40 4.60 56.72 4:50.0		
2 José Ricardo de Assis Nunes	BRA	7.324
10.8 7.12 13.30 1.98 49.1 – 14.7 34.26 3.80 34.0 4:39.6		
3 Oscar Alberto Veit	ARG	7.033
11.1 7.15 12.81 1.86 52.3 – 15.1 38.44 5.10 54.42 5:47.2		
4 José Velázquez	VEN	6.879
11.2 6.91 13.78 1.80 54.2 – 14.7 43.74 4.30 56.80 4:37.4		
5 Rubén Herrada	VEN	6.814
11.2 6.53 13.85 1.92 50.4 – 15.8 36.38 3.90 48.29 4:49.2		
6 Pedro Ferreira da Silva Filho	BRA	6.619
11.2 7.16 14.49 1.92 56.4 – 14.7 41.56 sm 52.42 4:22.0		
7 Pedro Aguirre	PAN	4.156
11.5 6.31 8.76 1.74 57.6 - 17.8 22.88 2.80 sm 5:34.6		

**29 y 30 de junio de 1991 – MANAUS (BRA)**

1 José Ricardo de Assis Nunes	BRA	7.227
11.19 7.04 13.14 1.94 49.23 – 15.45 371.4 3.80 56.96 4:44.51		
2 Marcos Pereira Brito	BRA	6.189
11.38 6.43 10.04 1.88 49.24 – 18.15 33.70 3.20 44.30 4:31.36		
3 Giovanni Gudiño	ECU	4.617
12.25 5.79 9.05 1.94 55.86 – 18.35 20.76 sm 33.24 4:52.09		
4 Freddy Nieves	ECU	4.611
11.81 6.23 7.65 1.82 52.87 – 18.56 14.70 sm 34.30 4:53.26		

**2 y 3 de julio de 1993 – LIMA (PER)**

1 José Ricardo de Assis Nunes	BRA	6.861
11.3/1.8 6.55 13.10 1.85 50.3 – 15.5 38.92 3.80 53.56 4:14.9		
2 Edeimar Alves dos Santos	BRA	6.598
11.6/1.8 6.42 11.54 1.82 49.8 – 15.8 35.44 3.60 49.74 4:26.6		
3 Arturo Rodríguez	CHI	6.381
11.4/1.8 7.18 10.40 2.00 51.8 – 14.9 25.20 3.004 2.10 4:32.7		
4 Alexis Recioy	URU	6.380
11.1/1.8 6.90 10.49 1.79 49.7 – 16.4 30.92 3.80 42.84 4:43.6		
5 Moisés del Csatillo	PER	5.838
11.4/1.8 6.21 9.97 1.82 50.0 -16.6 30.56 3.00 41.41 4:50.6		
6 Juan Velarde	PER	5.261
12.1/1.8 6.13 10.93 1.55 52.5 – 15.2 31.44 3.80 39.52 4:39.2		

#### 26 y 27 de mayo de 1995 – MANAUS (BRA)

1 Pedro Ferreira da Silva Filho	BRA	7.374
11.71/-0.4 6.60/0.9 15.00 2.05 52.24 – 14.88/0.8 45.10 4.40 63.60 5:22.88		
2 Marcio Simão de Souza	BRA	6.762
11.49/-0.4 6.47/1.0 11.14 1.90 50.75 – 15.20/0.8 36.20 4.40 48.26 4:59.13		
3 Oscar Armando Veit	ARG	6.565
11.95/-0.4 6.74/1.5 12.58 1.87 53.80 – 16.21/0.8 37.36 4.50 55.08 5:23.80		
4 Oscar Valiente	PER	6.503
11.71/-0.4 7.11/4.0 12.01 1.96 53.67 – 15.77/0.8 36.98 3.20 57.68 5:18.95		
5 Diego Martín Kerwitz	ARG	6.086
12.07/0.4 6.51/1.0 10.27 2.02 52.39 – 16.60/0.8 29.66 4.10 37.80 5:03.95		
Juan Carlos Silva	URU	
11.75/-0.4 6.61/3.8 11.33 1.93 53.23 – 15.74/0.8 ret		

#### 4 y 5 de abril de 1997 – MAR DEL PLATA (ARG)

1 Alejandro Acosta	ARG	6.546w
11.45/4.0 6.87/4.0 9.94 1.94 53.93 – 15.37/2.6 30.60 4.20 43.64 4:40.66		
2 Santiago Lorenzo	ARG	6.495w
11.52/4.0 6.01/5.7 11.10 1.82 50.46 – 16.22/2.6 30.84 4.00 52.22 4:36.98		
3 Alexis Recioy	URU	6.433w
11.09/4.0 6.81/2.6 10.29 1.85 50.69 – 15.93/2.6 31.48 3.90 44.36 5:04.08		
Emerson Vaz Vianna	BRA	
11.66/4.0 6.59/1.8 ret		

#### 25 y 26 de junio de 1999 – BOGOTA (COL)

1 Santiago Lorenzo	ARG	7.344
11.27/0.0 7.05/0.0 12.21 1.83 49.15 – 15.60/-1.6 41.56 4.50 60.21 4:50.41		
2 Edson Luques Bindilatti	BRA	7.196
11.06/0.0 7.55/0.1 10.83 2.04 48.30 – 14.88/-1.6 33.21 4.50 40.80 5:06.05		
3 Diógenes Horacio Estéves	VEN	7.135
11.28/0.0 7.12/0.0 13.57 1.92 51.39 – 15.36/-1.6 39.64 4.40 45.37 4:54.20		
4 Enrique Omar Aguirre	ARG	7.040
11.22/0.0 7.06/0.0 11.94 2.10 50.06 – 15.04/-1.6 34.23 4.20 42.67 5:03.15		
5 Edemar Alves dos Santos	BRA	6.755
11.77/0.0 6.90/0.0 11.53 1.83 50.12 – 15.66/-1.6 36.52 3.60 52.73 4:33.24		
6 Leonel Gómez	COL	5.909
11.66/0.0 6.49/0.0 9.84 1.80 51.80 – 16.37/-1.6 31.07 3.10 42.46 4:29.02		

**18 y 19 de mayo de 2001 – MANAUS (BRA)**

1 Edson Luques Bindilatti	BRA	7.564
11.13/-0.6 6.96/-0.9 12.46 2.08 47.85 – 15.18/0.0 37.94 4.60 44.24 4:28.37		
2 Eric Ariel Kerwitz	ARG	7.305
11.08/-0.6 7.18/-1.6 12.30 1.90 48.99 – 15.38/0.0 34.02 4.30 58.01 4:45.47		
3 Enrique Omar Aguirre	ARG	7.226
11.36/-0.6 6.62/-1.6 13.45 2.02 49.99 – 15.42/0.0 38.80 4.20 51.40 4:52.30		
4 Emerson Vaz Viana	BRA	7.146
11.53/-0.6 7.02 /-1.4 11.60 1.99 51.61 – 15.70/0.0 36.35 4:30. 61.44 4:44.8		
5 Cristian Lyon	CHI	6.472
11.46/-0.6 6.66/-1.5 11.79 1.87 52.59 – 15.60/0.0 37.94 4.50 35.75 5:19.09		
6 Wilmer Richard Cortez	ECU	5.839
11.57/-0.6 6.53/-0.2 10.04 1.87 51.27 – 18.18/0.0 28.94 3.00 37.08 4:28.07		

**20 y 21 de junio de 2003 – BARQUISIMETO (VEN)**

1 Edson Luques Bindilatti	BRA	7.254
11.33/1.1 7.08/-1.7 11.36 1.93 47.96 – 14.86/0.0 40.53 4.50 41.16 4:44.49		
2 Juan Jaramillo	VEN	6.763
11.54/1.1 6.60/-0.5 11.80 1.90 51.49 – 15.51/0.0 36.86 3.50 57.22 4:40.67		
3 Enrique Omar Aguirre	ARG	6.585
11.15/1.1 6.54/-1.2 13.52 2.02 50.11 – 15.36/0.0 39.93 sm 52.11 4:46.23		
4 Eric Ariel Kerwitz	ARG	6.415
11.14/1.1 7.26/-2.8 12.44 1.96 50.88 – 15.43/0.0 sm 3.50 54.68 4:53.58		
5 Robinson Urrutia	COL	5.967
10.91/1.1 5.88/-1.6 12.55 1.69 50.24 – 16.78/0.0 34.09 3.40 44.01 5:30.67		

**22 y 23 de julio de 2005 – CALI (COL)**

1 Jorge Alberto Naranjo	CHI	7.489
11.37/-0.6 7.43/0.0 12.98 2.08 50.89 – 15.04/-0.1 32.40 5.20 41.11 4:39.83		
2 Iván Scolfaro Caetano da Silva	BRA	7.437
11.40/0.6 6.90/0.1 13.10 1.96 48.90 – 14.91/-0.1 40.53 4.50 52.96 4:56.59		
3 Andrés Horacio Mantilla	COL	7.383
11.30/-0.6 6.82/0.0 13.65 1.99 49.69 – 14.77/-0.1 42.23 4.00 49.73 4:37.33		
4 Carlos Eduardo Bezerra Chinin	BRA	7.307
11.14/-0.6 7.21/0.1 12.47 2.08 50.27 – 14.81/-0.1 37.92 3.80 45.59 4:36.47		
5 Santiago Lorenzo	ARG	6.798
11.41/0.6 6.94/0.1 sm 1.87 49.04 – 15.12/-0.1 39.93 4.80 52.05 4:34.46		
6 José Francisco Nava	CHI	6.344
11.11/-0.6 7.09/0.8 10.26 1.78 49.73 – 16.84/-0.1 27.98 4.60 42.12 5:28.73		

Enrique Omar Aguirre ARG  
11.71/-0.6 6.43/0.0 13.92 1.96 ret

### 29 y 30 de septiembre de 2006 – TUNJA (COL)

1 Carlos Eduardo Bezerra Chinin BRA 7.208  
11.35/-2.0 7.29/1.5 13.76 1.86 49.60 – 15.18/-3.3 37.98 3.80 54.68 4:45.99

2 Eric Ariel Kerwitz ARG 7.188  
10.97/-2.0 7.48/2.4 12.50 1.92 51.45 – 15.16/-3.3 36.30 3.80 60.98 5:03.64

3 Enrique Omar Aguirre ARG 6.683  
11.43/-2.0 6.83/2.7 13.68 2.01 52.35 – 15.55/-3.3 37.52 4.00 52.19 5:57.36

4 Jorge Alberto Naranjo CHI 5.923  
11.55/-2.0 7.27/2.8 13.73 2.01 52.50 – 15.64/-3.3 33.41 sm 38.72 5:41.40

Luiz Alberto Cardoso de Araújo BRA

11.36/-2.0 6.89/2.4 13.15 ret

Andrés Horacio Mantilla COL  
11.56/-2.0 6.48/1.0 13.45 ret

Jefferson Mosquera COL  
11.78/-2.0 6.95/3.0 13.87 ret

### 7 y 8 de junio de 2007 – SAO PAULO (BRA)

1 Gonzalo Barroilhet CHI 7.504  
11.42/0.0 7.15/-0.3 12.59 1.95 51.93 – 14.0/0.0 40.14 5.30 52.81 5:05.17

2 Danilo Mendes Xavier BRA 7.288  
11.23/0.0 7.22/0.5 11.99 1.87 49.47 – 14.5/0.0 37.40 4.20 54.64 4:43.93

3 Sinval Souza de Oliveira BRA 7.243  
11.21/0.0 7.11/0.1 11.73 1.84 48.40 – 15.1/0.0 35.97 4.10 52.08 4:22.90

4 Gerardo Agustín Canale ARG 7.088  
11.69/0.0 6.92/0.2 12.31 2.05 51.60 – 15.1/0.0 36.95 4.50 51.97 4:57.75

5 Andrés Horacio Mantilla COL 6.994  
11.54/0.0 6.37/-0.2 13.49 1.93 51.98 – 14.9/0.0 44.91 4.10 54.37 5:05.70

Oscar Xavier Mina ECU  
10.96/0.0 6.75/0.3 12.37 1.99 50.26 – 16.3/0.0 39.15 sm ret

### 20 y 21 de junio de 2009 – LIMA (PER)

1 Carlos Eduardo Bezerra Chinin BRA 7.474  
11.07/0.7 7.10/0.8 13.51 1.96 49.63 - 14.88/-0.8 40.59 4.40 53.30 4:55.87

2 Oscar Xavier Mina ECU 6.659  
10.92/0.0 6.44/0.7 11.86 1.96 49.76 – 16.75/-0.8 38.82 3.50 48.04 4:58.57

3 Fernando Nicolás Korniejczuk ARG 6.505  
11.67/0.0 6.58/0.0 11.85 1.90 53.66 – 15.46/-0.8 36.00 4.10 49.86 5:11.39

4 Vittorio Gotuzzo	PER	6.316
11.45/0.0 6.40/0.0 11.87 1.93 52.37 – 16.93/-0.8 33.63 3.00 47.20 4.37.76		
5 Richard Minda	ECU	5.032
11.86/0.0 5.65/0.0 12.45 1.84 dnf – 16.70/-0.8 33.53 2.90 47.53 5:16.09		
Anderson Esteveao Venancio	BRA	
11.04/0.0 7.00/-0.4 12.30 1.60 ret		
Gerardo Agustín Canale	ARG	
11.75/0.0 6.47/-0.2 12.64 ret		
Humberto Suárez	PER	
12.54 5.09/0.0 10.96 ret		

## 2 y 3 de junio de 2011 – BUENOS AIRES (ARG)

1 Luiz Alberto Cardoso de Araújo	BAR	7.944
10.84/0.1 7.15 /0.2 14.14 1.97 49.08 – 14.52/-18 45.97 4.60 52.85 4:35.31		
2 Román Andrés Gastaldi	ARG	7.545
10.98/0.1 7.38/0.2 14.29 1.97 50.73 – 15.59/-1.8 42.68 4.30 54.74 4:51.17		



**ROMÁN ANDRÉS GASTALDI.**

3 Georni Gregorio Jaramillo	VEN	7.051
11.03/0.1 6.76/0.3 14.21 1.79 49.17 – 14.87/-1.8 39.45 3.70 50.17 4:57.39		
4 Fernando Nicolás Korniejczuk	ARG	6.777
11.52/0.1 6.59/0.2 12.74 1.97 53.27 – 15.48/-1.8 40.74 4.30 46.72 5:10.71		

5 Anderson Estevão Venancio	BRA	6.619
11.01/0.1 6.76/0.2 13.49 1.97 49.80 --15.17/-1.8 40.02 sm 55.82 5:03.83		
6 Esteban Salgado	COL	6.369
11.25/0.1 6.38/0.2 12.10 1.82 50.94 – 16.13/-1.8 37.35 2.80 43.99 4:32.62		
7 José Gabriel Ramírez	PAR	4.772
11.85/0.1 6.28/1.1 9.02 sm 54.50 – 17.83/-1.8 28.65 2.80 46.10 4:56.85		
Oscar Xavier Mina	ECU	dnf
11.16/0.1 6.28/0.2 11.86 1.91 dnf		

### 5 y 6 de julio de 2013 – CARTAGENA (COL)

1 Román Andrés Gastaldi	ARG	7.273
11.36/-1.6 7.15/-0.9 12.82 1.92 50.63 – 15.70/-2.4 41.78 4.20 59.10 4:52.57		
2 Renato Atila Souza da Câmara	BRA	7.175
11.74/-1.6 6.88/0.0 14.12 1.95 51.95 – 15.15/-2.4 44.46 4.60 45.87 4:59.77		
3 Oscar Argenis Campos	VEN	7.000
11.38/-2.1 6.73/-1.7 12.17 1.77 50.67 – 15.66/-2.4 38.43 4.20 57.11 4:37.39		
4 José Gregorio Lemos	COL	6.953
11.73/-2.1 6.55/-2.2 14.73 1.83 53.22 – 15.90/-2.0 44.88 3.50 69.46 4:58.28		
5 Fernando Nicolás Korniejczuk	ARG	6.789
11.70/-1.6 6.54/-0.9 13.26 1.86 52.95 – 15.40/-2.0 37.92 4.30 53.85 5:01.21		
6 Ricardo Herrada	VEN	6.294
11.70/-1.6 6.54/-0.9 13.26 1.86 52.95 – 15.40/-2.0 37.92 4.20 54.25 dnf		
Oscar Xavier Mina	ECU	
11.55/-2.1 6.23/-1.7 11.78 1.83 56.80 – dnf 34.84 ret		
Alcides Córdoba	COL	
11.80/-2.1 6.62/-1.0 10.39 1.80 dnf – ret		
Luiz Alberto Cardoso de Araújo	BRA	
11.13/-1.6 7.16/-1.2 14.49 1.89 49.31 – 14.8/-2.4 ret		

### 12 y 13 de junio de 2015 – LIMA (PER)

1 Luiz Alberto Cardoso de Araújo	BRA	7.799
11.03/-1.4 6.99/-1.3 14.94 1.94 49.63 – 14.44 44.76 4.80 52.01 4:49.82		
2 Georni Gregorio Jaramillo	VEN	7.454
11.05/-1.4 7.38/1.0 14.30 1.80 50.70 – 14.43 42.09 4.20 55.31 5:09.81		
3 Oscar Argenis Campos	VEN	6.857
11.26/-1.4 6.61/-2.5 12.45 1.70 51.19 – 15.46 4.30 42.26 50.78 4:55.97		

### 23 y 24 de junio de 2017 – ASUNCION (PAR)

1 Jefferson de Carvalho Santos	BRA	8.187w
10.77/3.0 7.48/4.3 13.88 2.06 49.979 – 14.57/2.7 50.41 4.80 55.10 4:43.99		

2 Georni Gregorio Jaramillo	VEN	8.126w
10.70/3.0 7.76/5.0 14.46 1.79 48.99 – 13.96/2.7 46.37 4.50 62.86 4:45.94		
3 José Gregorio Lemos	COL	7.572w
11.09/3.0 6.43/2.4 16.11 1.85 50.90 – 14.89/2.7 52.25 3.70 64.54 4:48.75		
4 Oscar Argenis Campos	VEN	7.394w
10.89/3.0 6.78/5.4 12.93 1.76 49.55 – 14.73/2.7 43.23 4.10 56.95 4:35.74		
5 Sergio Pandiani	ARG	6.964w
11.08/3.0 6.73/3.3 12.40 1.85 50.87 – 15.27/2.7 37.16 3.80 50.91 4:35.82		
6 César Ignacio Jofre	CHI	6.739w
11.23/3.0 6.76/3.3 13.71 1.82 51.70 – 15.95/2.7 36.74 3.70 51.52 4:53.83		
Román Andrés Gastaldi	ARG	
10.97/3.0 ret		
Andy Federico Preciado	ECU	
10.97/3.0 6.73/4.6 15.48 1.97 53.27 - ret		

### 24 y 25 de mayo de 2019 – LIMA (PER)

1 Georni Gregorio Jaramillo	VEN	7.784
10.84/-0.2 7.41/0.0 15.97 1.83 49.43 – 14.15/0.0 40.75 4.40 58.40 5:01.52		



**GEORNI GREGORIO JARAMILLO.**

2 Gerson Izaguirre	VEN	7.302
11.13/-0.2 7.24/-0.1 12.18 1.95 50.39 – 14.67/0.0 38.69 4.40 49.79 5:00.43		
3 Sergio Pandiani	ARG	7.226
11.08/-0.2 6.67/0.0 12.94 1.83 50.62 – 14.87/0.0 38.74 4.00 55.17 4:28.00		

4 Lucas da Silva Catanhede BRA 7.179

11.08/-0.2 6.97/0.0 11.50 1.92 50.05 – 14.92/0.0 36.08 4.00 46.84 4:21.01

Luiz Alberto Cardoso de Araújo BRA

11.07/-0.2 6.87/0.0 14.89 1.85 50.26 - ret

Andy Federico Preciado

ECU

11.47/-0.2 6.81/0.8 14.80 2.04 55.87 – 15.54/0.0 45.25 sm ret


Alejandro Lucumí

COL

11.29/-0.2 7.06/0.7 13.37 sm ret



# THOMAS



# Hector Thomas, el nombre de los '60

Dominador absoluto de las pruebas combinadas en nuestra región durante la década del 60, **Héctor Thomas** también fue uno de los grandes protagonistas de un momento estelar para el atletismo venezolano. Llevó el standard del decathlon a una nueva escala en la región, participó en dos ediciones de los Juegos Olímpicos y le aportó a su país títulos en las competiciones sudamericanas, bolivarianas, iberoamericanas, centroamericanas. Pero su mayor logro fue **la medalla de plata en los Juegos Panamericanos de Winnipeg**, escoltando a quien, un año más tarde, se convertiría en el campeón olímpico, el estadounidense Bill Toomey.

Héctor Tomás Thomas Martínez nació el 10 de octubre de 1938 en El Callao, estado de Bolívar, y uno de sus referentes en los primeros tiempos fue otro venezolano que se desplegó en pruebas múltiples, Brígido Iriarte. A principios de 1959 entró en acción internacional, obteniendo una medalla de bronce en los Juegos Centroamericanos y del Caribe en Caracas, con el pentathlon. Y meses más tarde, quedó 4° en el deca de los Panamericanos de Chicago.

Según escribió César Prieto, *"Thomas se radicó desde adolescente en Caracas, donde estudió Electrónica en la Técnica Industrial de Los Chaguaramos. Allí conoció a José Encarnación Pachenco Romero, Profesor de Deportes de esa institución, quien, entre otros entrenadores deportivos, lo orientó hacia la práctica del atletismo, en momentos en que su pasión se desbordaba por el fútbol, donde se destacaba por la potencia de su patada, velocidad y entusiasmo, al igual que en el vóleibol, donde descollaba por sus remates. De la mano del profesor Ladislao Lazar, Thomas aprehendió las técnicas de los saltos y los lanzamientos en forma pausada pero segura, llegó a reunir un dechado de virtudes en algunas especialidades que significaron su fuerte en las diez agotadoras pruebas del decathlon. Así, era un espectáculo muy particular verlo competir"*.

Thomas obtuvo la nominación para los Juegos Olímpicos de Roma (1960) aunque allí, entre la inclemencia climática y su propia inexperiencia, sólo pudo terminar en el 20° puesto. El "deca" de Roma se recuerda como **uno de los más apasionantes de la historia olímpica** por el duelo entre los dos baluartes de la Universidad de Ca-

California-Los Angeles, preparados por el mítico coach Elvin "Ducky" Drake: el estadounidense Rafer Johnson y Yang Chuang-Kwan, uno de los deportistas más relevantes en la historia de Taiwan. Johnson, subcampeón en los Juegos anteriores, basaba su poderío en los lanzamientos, mientras Yang sobresalía en la velocidad y los saltos. Se fueron turnando en la punta, pero Johnson consiguió una ventaja más tranquilizadora para encarar los 1.500 metros, donde el formidable despliegue del taiwanés no alcanzó a recuperar: terminaron abrazados en la pista, como siempre. Y como fue

a lo largo de la vida de ambos, verdaderos amigos. Johnson acumuló 8.392 puntos (7.901 por la tabla actual) contra los 8.334 de Yang (7.820), con medalla de bronce para el soviético Vassily Kuznetsov.



**HÉCTOR THOMAS.**

Seis semanas después, en el Iberoamericano de Santiago, Thomas inició su cosecha de títulos ganando ampliamente el decathlon, delante del argentino Emir Martínez y el chileno –de ascendencia estonia- Juris Laipenicks. Fue otro Iberoamericano, disputado dos años después en el estadio Vallehermoso en Madrid, el que marcó la consagración de Thomas junto al equipo de su país, campeón de la clasificación masculina por puntos y que –en aquella época- deslumbraba con su generación de velocistas. En aquel Ibero, donde Thomas terminó recitando poesías, concretó el 1-2 para Venezuela

en decathlon junto a Roberto Caravaca (su habitual lugarteniente en torneos internacionales).

En 1963, Thomas logró la medalla de bronce de los Juegos Panamericanos de Sao Paulo, donde se impuso el estadounidense John Dean Martin, con medalla de plata para el canadiense William Douglas Gardner. De acuerdo a la tabla de la época, Martin reunió 7.335 puntos, sobre los 6812 de Gardner y los 6.751 de Thomas (aunque si nos referimos a la tabla actual, establecida desde 1985, Thomas reunió 10 puntos más que el canadiense, 6.936 a 6.926).

El **Campeonato Sudamericano disputado en Cali**, a principios de julio, fue un verdadero suceso para el atletismo venezolano, que encabezó la clasificación mas-

culina. Y el aporte de Thomas resultó decisivo, ya que además de triunfar en el decathlon con un récord sudamericano (6.825 puntos para la tabla de ese momento, 6.850 actuales) también fue campeón en salto en largo con 7.22 y lanzamiento de jabalina con 64.79, superando en esa prueba a calificados especialistas como el chileno Patricio Echeverry (quedó tercero) y el seis veces campeón, el argentino Ricardo Heber (cuarto).

El Campeonato Nacional de Venezuela, el 15 y 16 de agosto de 1964 en Caracas, constituyó también el selectivo olímpico, recordado por la igualdad del entonces récord mundial de los 100 metros planos, con 10s.0, que logró Horacio Estéves. Thomas por su parte, llevó su tope sudamericano a 7.141 puntos (tabla actual) para asegurarse su nominación a los Juegos de Tokio. Pero si una lesión dejó a Estéves fuera de la cita olímpica, otra –muscular- le obligó a Thomas a desertar del decathlon de los Juegos, tras el lanzamiento del disco. El atleta de Alemania Federal, Willi Holdorf (recientemente fallecido) triunfó allí, delante del estonio –representante de la URSS- Rein Aun, con medalla de bronce para Hans-Joachim Walde, otro alemán.

En el Sudamericano del 65, en Rio de Janeiro, Thomas capturó su segundo título del decathlon, seguido por Caravaca, y protagonizó dos vibrantes competencias con la figura del atletismo chileno, Iván Moreno, a quien escoltó en los 100 metros (10s4 a 10s5) y en el salto en largo (7.29 a 7.24).

**Thomas siempre recordó los Juegos Panamericanos de Winnipeg en 1967 como la cumbre de su campaña**, por su medalla de plata con récord sudamericano de 7.221 puntos (tabla actual). Allí se impuso el estadounidense Bill Toomey con 7.925, anticipando su sensacional triunfo olímpico de México al año siguiente. Thomas peleó el segundo lugar con el otro integrante del escuadrón USA, David Thoreson, a quien aventajó ajustadamente (7.312 a 7.295 según la tabla de la época, 7.158 a 7.136 actuales).

*“Fue muy importante para mí. Al regreso, me homenajearon en El Callao, me sentí fabuloso”,* contó en una de sus últimas entrevistas televisivas. También allí mencionó que, a los pocos meses, el propio Toomey visitó Caracas para una exhibición organizada por la YMCA. *“Me invitó a entrenar con él en California y les pedí apoyo a las autoridades deportivas de mi país, pero no lo recibí”,* se lamentó.

Toomey era la gran figura mundial del decathlon y un año después de su triunfo olímpico, también se apoderó del récord del mundo, recibiendo el “James Sullivan Award” que premia al mejor deportista amateur de Estados Unidos. Oriundo de Filadelfia y graduado en la Universidad de Colorado, fue entrenador atlético en la Univer-

sidad de California-Irvine. Pero, al igual que Bob Mathias, también tuvo incursiones en el mundo del espectáculo como presentador de TV, actor y productor de cine.

Para Thomas, por su parte, vendrían otros dos títulos sudamericanos (Quito 1969 y Lima 1971), que lo convirtieron en el **máximo campeón del decathlon del historial de estos Campeonatos**, antes de su despedida de las pistas.

Como también nos describió Prieto *“Héctor Thomas constituye un caso muy particular, muy especial, digamos sui géneris en el deporte venezolano. En mis largos años en el trajinar deportivo no conocí un par de este guayanés que es todo simpatía, un verdadero caballero adornado de buen trato, gentileza y un estilo muy suyo, muy propio, muy personal de tratar al prójimo. Es un lector asiduo y versificador contumaz de Pablo Neruda, de Andrés Bello, Antonio Machado, Federico García Lorca, Juan de Dios Peza, y de cuanta poesía caía en sus manos. Se extasía, todavía hoy, declamando las composiciones del colombiano Luis Edgardo Ramírez. Al unísono, Héctor es un reconocido musicólogo y coleccionista de la música tropical, del jazz afro latinoamericano y de la música clásica”*.

A su retiro ejerció como entrenador en la Universidad Central de Venezuela y en la Universidad Militar, también enseñó inglés en distintos colegios. Recibió las máximas distinciones entre los deportistas de su país –entre ellas, su introducción al Salón de la Fama- y murió el 23 de diciembre del 2008, víctima de un cáncer.

## Campaña internacional

### **1959 Juegos Centroamericanos y del Caribe (Caracas):**

3° en pentathlon 2.540 puntos

6.81 48.48 23.59 35.75 5:27.21

---

### **1959 Juegos Panamericanos (Chicago):**

4° en decathlon 6.116 puntos (tabla actual)

11.2 7.05 12.66 1.73 55.5 / 17.1 38.28 3.10 55.43 5:16.7

---

### **1960 Juegos Olímpicos (Roma):**

20° en decathlon 6.188 puntos (tabla actual)

11.1 6.81 13.42 1.75 54.1 – 16.9 40.77 3.20 51.15 5:25.2

---

### **1960 Campeonato Iberoamericano (Santiago de Chile):**

1° en decathlon 6.667 puntos (tabla actual)

10.8 6.96 14.61 1.79 54.1 – 16.0 41.63 3.50 53.64 5:16.8

---

### **1961 Campeonato Sudamericano (Lima):**

7° en decathlon 5.544 puntos (tabla actual)

3° en bala 14.58

---

**1961 Juegos Bolivarianos (Barranquilla):**

1° en pentathlon 3.521 puntos (tabla actual)

7.04 63.87 23.2 40.45 5:13.5

2° en lanzamiento de bala con 13.93

2° en lanzamiento de jabalina con 66.46

---

**1962 Juegos Centroamericanos y del Caribe (Kingston):**

1° en pentathlon 3.575 puntos (tabla actual)

7.24 58.03 23.1 42.25 5:04.7

2° en lanzamiento de bala con 14.46

4° en lanzamiento de jabalina con 61.17

---

**1962 Campeonato Iberoamericano (Madrid):**

1° en decathlon con 6.802 puntos (tabla actual)

11.1 7.00 14.46 1.80 52.1 – 16.7 40.79 3.80 60.64 5:13.8

4° en lanzamiento de bala con 14.57

6° en lanzamiento de jabalina con 59.45

---

**1963 Juegos Panamericanos (Sao Paulo):**

3° en decathlon con 6.936 puntos (tabla actual)

10.91 7.01 14.49 1.74 52.40 / 16.87 41.66 3.70 62.68 5:02.0

---

**1963 Campeonato Sudamericano (Cali):**

1° en decathlon con 6.850 puntos (tabla actual) RSA

10.4 7.00 14.64 1.75 51.5 - 16.4 41.89 3.80 54.63 5:26.6

1° en salto en largo con 7.22

1° en lanzamiento de jabalina con 64.79

---

**1964 Juegos Olímpicos (Tokio):**

Decathlon: dnf

10.7 7.00 12.42 1.75 52.4 – 16.7 38.43 dns

---

**1965 Campeonato Sudamericano (Rio de Janeiro):**

1° en decathlon con 6.690 puntos (tabla actual)

10.7 7.17 13.74 1.75 52.6 - 17.5 40.14 4.10 56.43 5:24.5

2° en 100 metros llanos con 10.5

1° en salto en largo con 7.29

---

**1965 Juegos Bolivarianos (Quito):**

1° en pentathlon con 3.582 puntos (tabla actual)

7.45 59.11 22.4 41.14 5:24.3

3° en salto con garrocha con 4.10  
1° en salto en largo con 7.48  
2° en lanzamiento de bala con 14.12  
3° en lanzamiento de jabalina con 60.58  
3° en posta 4x100 metros

---

**1966 Juegos Centroamericanos y del Caribe (Puerto Rico):**

6° en salto con garrocha 3.85  
5° en salto en largo 7.31  
11° en lanzamiento de jabalina 56.90

---

**1967 Juegos Panamericanos (Winnipeg):**

2° en decathlon 7.221 puntos (tabla actual)  
10.87 7.21 13.83 1.70 50.50 / 15.67 40.04 4.00 61.42 4:52.6

---

**1969 Campeonato Sudamericano (Quito):**

1° en decathlon 6.464 puntos (tabla actual)  
10.9 6.95 13.80 1.70 54.2 - 15.9 38.22 4.00 59.00 6:00.7

---

**1970 Juegos Centroamericanos y del Caribe (Panamá):**

3° en decathlon 6.918  
10.9 6.72 13.29 1.70 53.0 - 16.7 40.34 4.20 64.28 5:15.1

---

**1970 Juegos Bolivarianos (Maracaibo):**

1° en decathlon con 6.900 puntos (tabla actual)  
11.0 6.82 14.94 1.75 52.6 - 16.5 43.54 4.20 58.98 5:15.8  
1° en salto con garrocha 4.15  
1° en lanzamiento de bala 14.91  
5° en lanzamiento de disco 41.40  
5° en lanzamiento de jabalina 54.22

---

**1971 Campeonato Sudamericano (Lima):**

1° en decathlon con 6.790 puntos (tabla actual)  
11.2 6.81 14.62 1.75 53.8 - 16.0 42.46 4.10 59.64 5:17.2

---

**SUS RECORDS SUDAMERICANOS DEL DECATHLON**

**cronometraje electrónico**

---

**6.936** Sao Paulo 01.05.1963

10.91 7.01 14.49 1.74 52.40 / 16.87 41.66 3.70 62.68 5:02.0

---

**7.221** Winnipeg 02.08.1967

10.87 7.21 13.83 1.70 50.50 - 15.67 40.04 4.00 61.42 4:42.7

---

**cronometraje manual**

---

<b>6.850 a</b>	Cali	07.07.1963
----------------	------	------------

---

10.4	7.00	14.64	1.75	51.5	–	16.4	41.89	3.80	54.63	5:26.6
------	------	-------	------	------	---	------	-------	------	-------	--------

---

<b>7.141</b>	Caracas	16.08.1964
--------------	---------	------------

---

10.3	7.09	14.54	1.78	50.6	–	15.5	43.53	3.70	62.02	5:32.5
------	------	-------	------	------	---	------	-------	------	-------	--------

---

**MEJORES MARCAS INDIVIDUALES**

---

<b>100 metros llanos</b>	10s.3	Caracas	15.08.1964
--------------------------	-------	---------	------------

---

<b>Salto con garrocha</b>	4.26	Caracas	05.05.1966
---------------------------	------	---------	------------

---

<b>Salto en largo</b>	7.48	Quito	10.10.1965
-----------------------	------	-------	------------

---

<b>Lanzamiento de bala</b>	15.22	Caracas	15.08.1970
----------------------------	-------	---------	------------

---

<b>Lanzamiento de disco</b>	47.56	Caracas	17.05.1964
-----------------------------	-------	---------	------------

---

<b>Jabalina (ant modelo)</b>	66.46	Barranquilla	08.12.1961
------------------------------	-------	--------------	------------

---



# La tradición de Chile

El atletismo chileno se distingue en nuestra región por su tradición. Chile fue el primero de los países sudamericanos en incorporarse a las competencias olímpicas (Estocolmo 1912) y también –junto a la Argentina y Uruguay- uno de los fundadores de la Confederación Sudamericana. La presencia de la selección tricolor es infaltable en nuestros campeonatos y muchos de sus grandes atletas jerarquizaron los mismos, a lo largo de esa exquisita historia. También en el decathlon alcanzaron posiciones relevantes.

A nivel sudamericano, obtuvieron en diez oportunidades el título, en una serie que comenzó con **Erwin Gevert** y **Oswaldo Wenzel**. **Juan Colin** fue el vencedor en 1939 y 1943, y subcampeón en 1941, y luego fue el turno de uno de los mejores atletas del historial de su país, **Mario Recordón**. La década del 50 marcó el dominio de **Hernán Figueroa**, secundado muchas veces por el barbado **Carlos Vera**.

Surgido de las competencias escolares en su Valdivia natal, Figueroa alcanzó sus mayores triunfos en el estadio de River, en Buenos Aires, cuando logró las medallas doradas de los primeros Juegos Panamericanos (1951) y del Campeonato Sudamericano. Sobre fines de esa misma década, el nombre dominante fue el de **Juris Laipenieks**, hijo de Edgar, letón y técnico de los equipos nacionales de Chile. Laipenieks apareció con un gran triunfo en el triangular Argentina/Brasil/Chile en Sao Paulo (1959) y un año más tarde participó en los Juegos Olímpicos de Roma, además de subir al podio en el Ibero. Al igual que varios atletas destacados de Chile estudió –y también continuó su campaña atlética- en Estados Unidos; en su caso, en la universidad de Denver.

**Alfredo Silva** fue el emblema del deca chileno durante la década del 70. Y un valor formado técnicamente en EE.UU., donde vivió habitualmente, se convirtió en el primero en atravesar la barrera de los 7.000 puntos: **Thomas Riether**. Su fuerte era el salto con garrocha, donde alcanzó 5.50 metros (1992) que todavía hoy se mantienen como récord de su país. Y fue justamente con esa prueba donde accedió a los Juegos Olímpicos, en Barcelona, aunque se quedó sin marca durante la fase clasificatoria. Riether provenía de la Florida State University en Tallahassee, la misma en la cual –dos décadas más tarde- brillara **Gonzalo Barroilhet**, el primer

chileno sobre los 8.000 puntos y cuya clase lo convirtió en el último y gran heredero de esta tradición.

### **La dinastía Gevert**

El primer chileno en alzarse con el título sudamericano del decathlon fue Erwin Gevert-Nissen, en 1927, tras lograr la medalla de bronce en la temporada anterior. Pero Gevert –nacido el 7 de enero de 1900 en Constitución y fallecido en 1976- ya venía con antecedentes atléticos, después de iniciarse en la gimnasia deportiva. Había logrado un tercer puesto del salto triple en el Sudamericano de 1920 y luego de su campaña, junto al “padre” de varias generaciones de atletas, el entrenador Carlos Struz, escribieron los primeros textos sobre preparación física en su país. “Gimnasia Atlética” fue el texto inicial.

Gevert venía de una familia de inmigrantes alemanes y el patriarca, Hermann, llegó en 1869 desde Hamburgo, enviado por la Bayer para introducir los beneficios de la aspirina en Sudamérica.

Erwin Gevert tuvo tres hijos (Dieter, Jörn, Hermann), de los cuales los dos primeros brillaron en el atletismo sudamericano décadas más tarde. Antes de diplomarse en ingeniería civil y radicarse en Londres, Jörn Gevert (1929-2017) fue un brillante vallista, campeón sudamericano, medalla de plata en los Panamericanos del 51 con el relevo largo y representante olímpico en Helsinki 52. Su hermano Dieter (1927-2011) sobresalió en lanzamiento del disco, donde subió dos veces al podio de los Campeonatos Sudamericanos, la última en 1965 con 38 años. Llegó a superar los 50 metros a principios de 1962 (50.16) y luego se dedicó al vóleybol, alcanzando títulos nacionales con su club, el Manquehue. Hermann (1936), el tercero de los equipos de Erwin, también practicó lanzamientos, aunque no se incursionó en la alta competencia.

Una tercera generación tuvo como aparición atlética relevante a Ricardo Gevert (12-1-57), hijo de Dieter, quien ganó el lanzamiento del disco en el primer Campeonato Sudamericano de Menores, en 1973 en Comodoro Rivadavia, donde también fue tercero en bala. Pero posteriormente también se dedicó al vóleybol, un deporte que se convirtió en el emblema familiar en las últimas décadas.

### **La fuerza de Oswaldo Wenzel**

Chile contó con destacados representantes en las combinadas durante la década del 30. Y entre ellos sobresalió Oswaldo Wenzel, oriundo de una familia de inmi-

grantes alemanes en Valdivia (allí nació el 25 de octubre de 1911). Popularmente conocido como “Machuca” fue preparado –técnicamente- por aquel gran maestro del atletismo chileno, Carlos Struz, quien enseguida advirtió su poderío en los lanzamientos. En 1933, Wenzel se convirtió en el primer atleta sudamericano en superar los 60 metros en jabalina (62.35), apenas un mes después de haber logrado el récord sudamericano del decathlon durante el torneo Primavera, en Santiago de Chile: 6.317 puntos (tabla actual), superando los 6.021 del argentino Héctor Berra. El tope de Wenzel recién sería mejorado por su compatriota Mario Recordón en 1946. Al citado récord, Wenzel le unió el título sudamericano en Santiago (1935), donde, momentos después de concluir la competición, también participó en jabalina, logrando la medalla de plata detrás de su compatriota Efraín Santibáñez.

Wenzel integró el equipo olímpico en los Juegos de Berlín (1936) donde ocupó el 15° puesto. Allí los estadounidenses coparon el podio, con triunfo y récord mundial de Glenn Morris, quien llegaba como gran favorito tras vencer en los Trials de Milwaukee. En ambas competencias, delante de Bob Clark. Oriundo de Colorado, se cuenta que Morris llegó a tener un romance con la cineasta Leni Riefenstahl, la productora vinculada al nazismo. Y el mismo Morris fue convocado para el protagónico de una de las películas de Tarzán (“Revancha”, 1938) pero fue un fracaso de taquilla y allí se terminó su carrera actoral. Curiosamente: otros grandes campeones del deca como sus compatriotas Bob Mathias, Bill Toomey y Bruce Jenner también fueron actores en Hollywood.

Wenzel, a esa altura, se había recibido como ingeniero en minas y geólogo en la Universidad de Chile, tuvo Bolivia como uno de sus primeros destinos. A partir de allí su campaña atlética se fue espaciando, aunque acudió a las convocatorias de su selección: en el Sudamericano de Lima (1939) logró la medalla de bronce en jabalina y, finalmente en 1943 y en Santiago, conquistó el título de esta misma prueba con 57,08 m. Falleció el 26 de octubre de 1991.


### **Mario Recordón, gran atleta y arquitecto**

La pista del Estadio Nacional en Santiago de Chile lleva el nombre de uno de los grandes atletas de ese país: Mario Recordón. Nacido el 14 de julio de 1922 en Osorno, Recordón hizo su debut en el decathlon al ganar el Campeonato Sudamericano de 1945, en Montevideo. Prácticamente autodidacta, se ganó el apodo de “El león de Osorno” por su calidad y su bravura. Su mejor performance se dio en el Sudamericano Extra de 1946, en Santiago, delante de una multitud de 40 mil personas. Fue el vencedor en los 110 metros con vallas con 14s.4, mejorando en dos décimas el tope sudamericano y aventajando al juvenil argentino Alberto Triulzi quien, poco

después, llevaría ese récord a 14s.0 y se convertiría en el mejor especialista de la historia en nuestra región. Pero en aquel Sudamericano Extra, Recordón también logró el decathlon con 6.886 puntos de la época (6.493 actuales), superando el récord que Wenzel ostentaba desde 1933 y que otro argentino, Enrique Kistenmacher, también iba a mejorar en poco tiempo.

Recordón participó en los Sudamericanos siguientes (fue 4° en vallas tanto en 1947 como en 1949, abandonó luego de garrocha en el deca del 47) y fue el abanderado chileno en los Juegos Olímpicos de Londres (1948) aunque allí su actuación –quedó 24°- se vio muy perjudicada por una lesión.

Egresado en arquitectura en la Universidad de Chile con su tesis sobre teatros líricos, desarrolló una notable carrera profesional, tanto en su compañía privada como en la docencia. Fue decano de Arquitectura y Urbanismo de dicha Universidad y galardonado en 1987, con el Premio Nacional de Arquitectura. Entre sus obras se cuentan el Estadio Monumental de Santiago, el Parque Municipal de Valdivia, el Hípico de Antofagasta y el estadio Ester Roa en Concepción, mientras que en su ciudad natal también realizó numerosas obras, incluyendo el diseño del edificio municipal, hoy Banco de Crédito. Mario Recordón Burnier –quien venía de una familia de ascendencia suiza- falleció el 5 de junio de 1994 en Lago Collico, víctima de un infarto.



MARIO RECORDÓN.

### **Barroilhet, el heredero**

El atleta chileno de mejor calificación olímpica en el decathlon fue Gonzalo Barroilhet, 13° en los Juegos de Londres 2012 con 7.972 puntos. Barroilhet tenía su fuerte en pruebas como los 110 metros con vallas –fijó el récord nacional con

13s.78 en 2008- y el salto con garrocha, donde alcanzó los 5,45 m. Cursó sus estudios terciarios y realizó su ciclo de perfeccionamiento atlético en la Florida State University, en Tallahassee (EE.UU.) y en representación de dicha escuela logró su mejor marca personal en el “deca” con 8.065 puntos, también durante el 2012.

## EVOLUCION DEL RECORD DE CHILE

1985	original		
4.828	5.620,725	Benjamín Acevedo	San Isidro 12.2 6.105 11.09 1.60 1:02.0 – 18.2 34.995 2.90 46.00 5:43.2
4.984	5.764,415	Erwin Gevert	Montevideo 12.8 6.23 9.64 1.67 57.0 – 19.0 33.00 3.40 39.71 5:00.8
5.873	6.240	Serapio Cabello	Valdivia 11.7 6.66 11.94 1.82 54.8 – 16.5 38.19 3.20 43.29 5:19.7
5.676	6.621,63	Erwin Gevert	Santiago CHI 12.0 6.62 9.95 1.75 54.0 – 17.0 33.64 3.40 42.85 4:58.5
5.890	6.962,90	Armando Sorucco	Buenos Aires 11.8 6.56 11.74 1.65 64.4 – 16.0 35.20 3.20 54.76 5:13.4
6.317	7.106	Oswaldo Wenzel	Santiago CHI 11.8 6.62 13.38 1.65 53.8 – 17.7 39.50 3.25 61.97 4:30.1
6.493	6.886	Mario Eduardo Recordón	Santiago CHI 11.2 6.98 13.22 1.80 52.0 – 15.2 35.37 3.30 41.66 4:48.7
6.579	6.772	Alfredo Silva	Santiago CHI 11.3 6.67 12.13 1.91 51.7 – 15.5 36.56 3.50 43.40 4:37.0
6.658		Alfredo Silva	Mainz 11.2 6.48 12.30 1.94 51.5 – 15.3 36.09 3.50 47.10 4:39.0
6.683		Alfredo Silva	Santiago CHI 11.4 6.61 12.63 1.94 50.4 – 15.4 33.66 3.60 49.06 4:43.6
6.934		Alfredo Silva	Santiago CHI 11.3 6.75 13.03 1.97 51.4 – 15.3 38.86 3.60 53.20 4:41.0
7.101		Thomas Riether	Tallahassee 10.98 6.71 12.13 1.88 50.01 – 15.98 40.74 4.72 41.16 4:42.3
7.162		Thomas Riether	Tallahassee 10.79/-0.1 6.84/0.1 11.06 1.90 49.18 – 16.18/-0.6 38.92 4.88 46.18 4:43.16
7.368		Jorge Alberto Naranjo	Sao Paulo 11.42/0.1 7.47/-0.5 12.64 2.02 51.81 – 14.94/1.2 30.84 5.10 43.55 4:37.05
7.489 a		Jorge Alberto Naranjo	Cali 11.37/-0.6 7.43/0.0 12.98 2.08 50.89 – 15.04/-0.1 32.40 5.20 41.11 4:39.83
7.504		Gonzalo Barroilhet	Sao Paulo 11.42/0.0 7.15/-0.3 12.59 1.95 51.93 – 14.0/0.0 40.14 5.30 52.81 5:05.17

7.777	Gonzalo Barroilhet	Austin
	11.04/1.8 (6.77/-2.0) 13.53 1.96 50.71 – 13.92/3.3 43.10 5:51 57.50 5:02.86	
7.907	Gonzalo Barroilhet	Des Moines
	11.22/-0.4 7.12/-0.6 13.45 2.02 50.61 – 14.11/1.8 43.12 5.20 55.84 4:50.79	
7.986	Gonzalo Barroilhet	Guadalajara
	11.06/0.5 7.05/-0.2 14.21 2.05 51.08 – 14.23/1.4 43.40 5.30 56.24 4:54.34	
8.065	Gonzalo Barroilhet	Charlottesville
	10.99/0.8 6.96/0.0 14.34 2.06 50.84 – 14.14/0.2 45.22 5.30 54.70 4:49.19	



# Otros sudamericanos para el recuerdo

## Brígido Iriarte, un precursor

Cuando el atletismo de Venezuela hizo su aparición en los Juegos Olímpicos (Helsinki 1952), su saltarín Asnoldo Devonish logró una histórica medalla –bronce en salto triple- pero también allí se destacó otro de los precursores del atletismo de ese país: Brígido Iriarte. Logró el 12° puesto en el decathlon, donde Bob Mathias retenía el título con récord mundial.

Brígido Iriarte nació el 1 de junio de 1961 en Yaiguatá, estado de Vargas, y sus inicios en nuestro deporte se dieron cuando cumplía el servicio militar en San Cristóbal, estado de Táchira. A los 20 años, ya en Caracas, se dedicó más intensamente, aunque también se destacaba en béisbol y fútbol. En los Juegos Bolivarianos de 1951, realizados en la capital venezolana, obtuvo el pentathlon y un año más tarde, en la cita olímpica, participó en las clasificaciones de largo y jabalina, además del deca. En 1954 triunfó en el pentathlon de los Juegos Centroamericanos y del Caribe (México 1954) y también integró el equipo venezolano que cumplía su debut en los Campeonatos Sudamericanos. Fue en Sao Paulo, donde Iriarte se proclamó campeón de salto con garrocha (3.90m) y subcampeón del deca.

Allí le contó al enviado de la revista chilena Estadio: *“Vea, hombre, yo soy atleta, porque sí, nada más, porque sí. Hacía largo y triple y no me ganaba nadie en Venezuela, hasta que apareció Devonish, el bronce del triple en Helsinki, y me dejó de segundón, y, ad más, me quitó los records. Pues, ¿qué hacer?, me pregunté. El pentatlón, porque yo resistía todo y en Venezuela no había pentatletas y decatletas. Quería ir a los Juegos y no tenía prueba, pues decidí: hago el decatión. Y me llevaron. Allá en la inolvidable tierra finlandesa hice el primer decatión de mi vida, y, entrenándome, pasé 2 metros 60, con garrocha, y el día de la prueba, Hernán Figueroa, de Chile – hablaba el idioma de Dios, el español–, me dio algunas instrucciones en la pista, y pasé 3 metros 40, yo no sé cómo, pero pasé...”*



En los Juegos Panamericanos de México ocupó el 4° lugar del deca, ganado por Rafer Johnson.

Iriarte continuó vinculado al atletismo como entrenador, kinesiólogo y preparador físico en el Instituto Nacional del Deporte. En 1983, al inaugurarse el Estadio Nacional con motivo de los Juegos Panamericanos, se le impuso su nombre. Murió al año siguiente (6-1-84 en Caracas) y en las últimas décadas, el torneo internacional más relevante de Venezuela también se llama Brígido Iriarte.

### El recordman sudamericano

El brasileño **Carlos Eduardo Bezerra Chinin** (Sao Paulo, 3-5-85) estableció el récord sudamericano vigente hasta ahora con 8.393 puntos durante la disputa del Trofeo Brasil, en el estadio de Ibirapuera de su ciudad natal. Fue en 2013, en el transcurso

de su mejor temporada atlética. Representante del Esporte Clube Pinheiros y con una preparación guiada en aquel momento por Edemar Alves y el ucraniano Oleg Ruyev, después de haber superado un período de lesiones, Bezerra Chinin comenzó la temporada con una gira invernal de pruebas "indoor", igualando el tope sudamericano del heptathlon en poder de Gonzalo Barroilhet (5.951 puntos). Ello ocurrió el 8 de febrero en Tallinn. El 12 de mayo, en su primer "deca" en Sao Paulo, reunió 7.929 puntos y dos semanas más tarde quedó 2° en Götzis con 8.182.



CARLOS EDUARDO BEZERRA CHININ.

Logró su marca sudamericana el 8 de junio y clasificó para el Campeonato Mundial de Moscú. Allí cumplió la mejor actuación de su campaña internacional al obtener el 6° puesto, a sólo cinco puntos de su récord y consiguiendo sus registros personales en 100, 110 con va-

llas, garrocha y jabalina. Fue una de las competencias de decathlon más relevantes del historial –con 13 atletas sobre los 8300 puntos, algo nunca visto antes- y donde el estadounidense Ashton Eaton reafirmó su dominio de la época, mientras que

asomaba un joven francés, Kevin Mayer, con 8.446 puntos para el cuarto puesto. Chinín cerró aquella temporada ganando los Juegos Universitarios de su país, en Goiás (7.153). A lo largo de su campaña también cosechó la medalla de bronce en los Panamericanos de Río 2007 y en los Mundiales Universitarios del mismo año, en Bangkok, además de dos títulos sudamericanos absolutos.

## Un histórico uruguayo

Nacido el 30 de agosto de 1928 en la localidad de Durazno, **Hércules Carlos Azcune** es uno de los atletas más relevantes del historial de su país. Con apenas 17 años hizo su aparición en el Campeonato Sudamericano de Montevideo (1945), donde conquistó el salto en alto con 1.90 m. y logró la medalla de bronce en los 400 metros vallas. Al año siguiente, en Santiago de Chile y por el Sudamericano Extra, se impuso en esta prueba con 54s0, integrando también la posta corta, que quedó tercera.

Uruguay participó por primera vez en los Juegos Olímpicos en Londres (1948) y allí Azcune fue el abanderado de la delegación. Ocupó el 14° lugar en su especialidad de salto en alto y también incursionó en el decathlon, donde terminó 20°. Y completó con la posta 4x100, en la cual Uruguay contaba con su mejor generación de sprinters: Mario Fayos, José López Testa y Walter Pérez. Azcune completó esa cuarteta que terminó cuarta en su serie.

Su mejor producción en el deca fue de 6.033 puntos (tabla actual, 6.3383 en la original) que permaneció por largo tiempo como récord nacional. Lo consiguió en el Sudamericano Extra de Montevideo, en febrero de 1950, escoltando allí al chileno Hernán Figueroa. Meses antes, durante el Sudamericano de Lima, había logrado la medalla de plata, detrás de Kistenmacher.

Durante aquellos años fue uno de los baluartes de la formación celeste, especialmente por sus resultados en salto en alto donde obtuvo nuevos lauros como el Sudamericano de 1949 con 1.90 y dos Sudamericanos Extras (1948 en La Paz con 1.90 y 1950 en Montevideo con 1.95, su mejor registro). En aquella cita en la altitud boliviana se mostró particularmente activo y, además de salto en alto, se impuso en lanzamiento del disco con 38.24, llevándose medallas de bronce en salto en largo y en el relevo corto. Durante el Sudamericano de 1952 en Buenos Aires volvió a subir al podio –tercero con 1.85– en una prueba ganada por el brasileño y luego medallista olímpico en Helsinki, el brasileño José Telles da Conceicao. Azcune también viajó a los Juegos de Helsinki, aunque esta vez no pudo atravesar la fase clasificatoria del salto en alto.

## José Gregorio Lemos: el poder de los lanzamientos

Dentro de la fortaleza que el atletismo de Colombia viene desplegando en los últimos tiempos, no podía faltar la evolución en pruebas combinadas. Y en el caso de los hombres se da a través de José Gregorio Lemos, el hombre que llevó el récord nacional a la frontera de los 8.000 puntos durante su gran duelo con el medallista olímpico, el cubano Leonel Suárez, durante los Juegos Centroamericanos y del Caribe del 2018, en Barranquilla. Lemos acumuló allí 7.913 puntos, en una nueva progresión de un récord nacional que, en su caso, se basa en su gran nivel de lanzamientos: es, por lejos, el decatleta sudamericano con mejores resultados en ese sector (17.39 en bala, 55.12 en disco y 74.82 en jabalina), marcas que lo acreditarían para medallas en las competiciones individuales.

Nacido el 4 de junio de 1991, Lemos recordó que su ingreso a las combinadas se dio una década atrás *“por un Campeonato Nacional, necesitábamos puntos para el equipo del Valle de Cauca y me inscribieron, aunque no tenía demasiada preparación por entonces”*. Más adelante, con un intenso trabajo, consiguió dejar atrás el record nacional que Andrés Mantilla mantenía desde 2005 (7.383 puntos) y se fue afirmando como el puntal colombiano del deca, participando –inclusive– en el Challenge de la IAAF, con un 5° puesto en el tradicional Multistars de Florencia, en 2018, donde reunió 7.775 puntos. Bajo la conducción del coach cubano Osmani García, Lemos también ya se proclamó campeón en los Bolivarianos de Santa Marta (2017) con 7.762 puntos y fue subcampeón de los Odesur 2018, en Cochabamba, superado en apenas veinte puntos para otra de las figuras del momento en nuestra región, el venezolano Georni Jaramillo.

# Juegos Deportivos Panamericanos

## Récord de los Juegos

8.659	Damian Warner	CAN	Toronto	23.07.2015
10.28/1.4 7.68/2.4 14.36 1.97 47.66 – 13.44/2.0 47.56 4.60 61.53 4:24.73				

## Campeones panamericanos que llegaron a la medalla olímpica

**Rafer Johnson** (USA): campeón olímpico 1960, subcampeón 1956

**Bill Toomey** (USA): campeón olímpico 1968

**Bruce Jenner** (USA): campeón olímpico 1976

**Leonel Suárez** (CUB): bronce olímpico 2008 y 2012

**Damian Warner** (CAN): bronce olímpico 2016

## Medallas por países

	Oro	Plata	Bronce	Total
USA	10	7	2	19
CAN	3	1	4	8
CUB	1	3	5	9
JAM	1	2	-	3
BRA	1	-	2	3
CHI	1	-	1	2
PUR	1	-	-	1
VEN	-	2	2	4
GRN	-	2	-	2
ARG	-	1	-	1
PER	-	1	-	1
GUA	-	-	1	1
MEX	-	-	1	1

## RESULTADOS

Se indican los puntajes originales y, entre paréntesis, la actualización a la tabla de 1985

### 4 y 5 de marzo de 1951 - BUENOS AIRES (ARG)

1 Hernán Figueroa	CHI	6.610 (6261)
11.3 6.78 13.33 1.70 53.1 / 16.6 36.40 3.30 53.01 5:00.6		

2 Julio Hernán Alzamora	PER	6.063 (5864)
11.6 6.36 11.16 1.80 52.8 / 15.2 31.11 2.80 42.23 4:56.4		
3 Enrique Salazar	GUA	4.380 (4427)
11.8 5.09 9.27 1.40 54.0 / 20.4 25.28 2.80 40.75 5:00.5		
Enrique Alberto Kistenmacher	ARG	dnf
11.6 4.97 ret		

### 18 y 19 de marzo de 1955 – CIUDAD DE MEXICO (MEX)

1 Rafer Johnson	USA	6.994 (6946)
10.8 7.19 13.43 1.89 50.9 - 14.9 43.83 3.70 53.58 5:47.5		
2 Robert Richards	USA	6.886 (6510)
11.1 7.11 13.59 1.83 51.0 - 16.0 38.39 4.50 55.25 dnf		
3 Hernán Figueroa	CHI	5.740 (6167)
11.5 6.41 13.28 1.75 52.5 - 16.2 38.88 3.40 52.33 5:26.8		
4 Brígido Iriarte	VEN	5.253 (5492)
11.5 6.90 11.89 1.65 54.7 - 17.3 38.01 3.60 49.96 dnf		
5 Carlos Vera	CHI	4.365 (4484)
11.2 7.10 9.70 1.80 51.4 - 16.5 26.13 ret		
6 Javier González	MEX	4.108 (4943)
11.7 5.67 9.18 1.47 54.1 - 18.1 29.83 2.91 41.37 4:56.5		

### 29 de agosto de 1959 - CHICAGO (USA)

1 David Edstrom	USA	7.254 (7213)
11.2 7.06 14.26 1.79 49.4 / 15.0 45.60 3.70 55.82 4:51.2		
2 Philip Milkey	USA	6.062 (6372)
12.1 6.63 14.26 1.76 53.6 / 15.7 37.55 4.00 43.25 4:51.3		
3 George Stulac	CAN	5.989 (6380)
11.5 6.44 12.92 1.73 51.9 / 16.6 39.73 3.70 45.52 4:39.9		
4 Héctor Tomás Thomas	VEN	5.626 (6116)
11.2 7.05 12.66 1.73 55.5 / 17.1 38.28 3.10 55.43 5:16.7		
5 Emir José Martínez	ARG	5.489 (6031)
11.7 6.20 12.98 1.65 53.7 / 16.7 38.48 3.25 45.07 4:35.2		
6 Juris Laipenieks	CHI	5.473 (5601)
11.7 6.73 13.24 1.65 53.4 / 17.5 40.69 3.20 54.95 5:01.5		
7 Rodolfo Mijares	MEX	5.213 (5784)
11.3 6.44 10.89 1.60 51.6 / 16.7 36.96 3.20 35.36 4:52.8		
8 Leopoldo Vázquez	MEX	4.969 (5632)
12.1 6.42 10.30 1.79 54.2 / 16.4 31.77 3.10 42.71 4:54.2		

**30 de abril y 1 de mayo de 1963 – SAO PAULO (BRA)**

1 John Dean Martin	USA	7.335 (7180)
11.75 6.60 12.98 1.94 51.60 / 15.16 42.44 4.57 56.96 4:55.7		
2 William Douglas Gaidner	CAN	6.812 (6926)
11.06 6.52 13.71 1.72 48.89 / 15.46 39.35 3.50 47.43 4:27.5		
3 Héctor Tomás Thomas	VEN	6.751 (6936)
10.91 7.01 14.49 1.74 52.40 / 16.87 41.66 3.70 62.68 5:02.0		
4 Russell Arden Hodge	USA	6.331 (6631)
11.31 6.68 14.33 1.74 51.34 / 16.98 41.75 3.90 47.27 5:00.9		
5 Cleomenes Carvalho da Cunha	BRA	6.236 (6327)
11.52 6.88 11.23 1.85 52.99 / 15.93 35.41 3.60 59.59 4:50.5		
6 Roberto Caravaca	VEN	5.845 (6283)
11.75 6.76 12.34 1.70 51.04 / 17.03 31.32 3.40 50.82 4:27.4		
7 Marseno Alvin Martins	BRA	5.820 (6261)
11.396.44 12.01 1.72 53.48 / 16.14 35.80 3.70 46.27 4:52.0		

**1 y 2 de agosto de 1967 – WINNIPEG (CAN)**

1 Bill Toomey	USA	8.004 (7295)
10.8 7.59 13.31 1.92 47.3 / 15.1 40.18 4.10 67.62 4:23.3 (cr. electrónico: 10.84 en 100, 47.35 en 400, 15.16 en vallas)		
2 Héctor Tomás Thomas	VEN	7.312 (7221)
10.8 7.21 13.83 1.70 50.5 / 15.6 40.04 4.00 61.42 4:52.6 (cr. electrónico: 10.87 en 100, 50.50 en 400 y 15.67 en vallas)		
3 David Thoresson	USA	7.295 (7136)
11.5 7.11 11.94 2.06 50.4 / 16.1 35.86 4.20 52.50 4:26.8		
4 David Dorman	CAN	7.024 (6790)
11.2 6.95 12.55 1.84 51.0 / 15.4 39.90 3.80 50.72 4:51.4		
5 Steve Spencer	CAN	6.796 (6637)
11.4 6.90 11.43 1.96 51.5 / 15.3 32.40 3.20 48.72 4:26.0		
A. Styles	JAM	
10.9 6.61 7.94 1.78 48.7 dnf		
Roberto Carmona	MEX	
10.9 dnf		

**1 y 2 de agosto de 1971 - CALI (COL)**

1 Richard Wanameker	USA	7.648 (7577)
11.39 6.95 14.80 1.95 49.61 - 14.81 46.00 4.60 58.14 5:16.00)		
2 Russell Hodge	USA	7.445 (7151)
10.90 6.43 16.24 1.90 48.99 - 16.91 42.60 3.80 57.32 5:04.93)		

3 Jesús Mirabal	CUB	7.295 (7187)
10.71 7.11 13.01 1.80 49.18 - 15.05 40.94 4.00 51.20 5:06.46),		
4 Roberto Carmona	MEX	6.706 (6464)
11.39 6.59 13.81 1.65 53.60 - 16.12 39.92 3.70 50.94 4:57.7)		
5 Néstor Villegas	COL	6.636 (6505)
11.29 6.60 13.18 1.70 50.44 - 16.29 38.06 3.30 47.02 4:44.85)		
6 Ramón Montezuma	VEN	6.396 (6277)
11.54 6.33 11.92 1.75 50.71 - 16.29 34.68 3.10 50.74 4:42.26)		
7 Emilio Angel Mazzeo	ARG	6.195 (6076)
11.56 6.78 12.07 1.80 53.29 - 16.85 33.62 3.20 45.72 5:00.10)		
8 Gordon Stewart	CAN	6.156 (6053)
11.87 6.01 11.91 1.75 52.40 - 16.90 37.28 3.30 54.48 4:59.38)		

### 18 y 19 de octubre de 1975 – CIUDAD DE MEXICO (MEX)

1 Bruce Jenner	USA	8.045 (8024)
11.09 7.00 15.23 1.97 49.12 - 14.95 47.93 4.60 63.99 4:42.86		
2 Fred Dixon	USA	8.019 (7986)
10.80 7.31 14.74 1.93 47.82 - 14.71 46.43 4.20 65.59 4:55.91		
3 Jesús Mirabal	CUB	7.582 (7507)
10.53 6.96 14.29 1.85 49.20 - 14.23 38.37 4.30 63.11 5:29.33		
4 Tito Steiner	ARG	7.572 (7503)
11.06 7.34 14.46 1.91 48.98 - 14.77 38.96 3.80 55.60 4:42.78.		
5 Alfredo Silva	CHI	6.831 (6733)
11.31 6.80 11.98 2.00 51.33 - 15.49 33.76 3.60 49.86 4:55.54		
6 Elpidio Encarnación	DOM	6.701 (6694)
11.39 6.19 11.83 1.81 50.00 - 15.51 40.37 3.25 58.67 4:56.66		
Rafael Echavarría	MEX	
11.43 6.61 10.56 1.91 49.98 - 15.24 23.18 3.60 ret		
Rigoberto Salazar	CUB	
11.01 7.00 13.35 1.93 ret		

### 12 y 13 de julio de 1979 – SAN JUAN DE PUERTO RICO (PUR)

1 Bob Coffman	USA	8.078 (8015)
10.61 /4.6 7.05 15.63 1.94 49.11 - 13.96 /3.0 47.10 4.40 52.04 4:42.1		
2 Tito Steiner	ARG	7.638 (7589)
11.28 /3.7 7.27 14.64 1.91 50.31 - 15.56 /3.0 44.04 4.60 57.50 4:53.0		
3 Zenon Smiechowski	CAN	7.337 (7113)
11.26 /4.6 6.80 14.37 1.97 52.33 - 16.28 /4.3 42.80 3.80 61.68 5:00.7		
4 Roberto Steinmetz	ARG	7.021 (6995)
11.75/4.6 6.61 12.80 1.91 53.12 - 16.12 /4.3 40.60 4.40 52.92 4:38.9		

5 Roberto McFarlane	CRC	6.669 (6569)
11.05 /3.7 6.83 11.44 1.82 50.37 - 16.01 /4.3 30.00 3.70 48.16 4:46.6.		
Rigoberto Salazar	CUB	dnf
11.09 /3.7 7.32 14.72 1.97 51.11 - 14.71 /4.3 46.10 sm ret		
Paulo Antonio Martins Lima	BRA	dnf
11.02 /3.7 6.85 11.85 1.94 48.72 - 16.14 /4.3 35.40 sm ret		
David Steen	CAN	dnf
11.34 /3.7 7.18 11.15 2.03 50.78 - 16.03 /3.0) 34.50 ret		
Alfredo Silva	CHI	dnf
11.55 /4.6 6.55 11.94 1.91 52.52 - 16.19 /3.0) 35.40 sm ret		
Pedro Burgos	PUR	dnf
11.43 /4.6 6.47 12.02 0.00 53.76 / 17.34 /4.3) 37.08 ret		
John Mascoll	BAR	ret
11.10 /3.7 7.06 12.91 1.73 ret		
Renato Bortolucci Ferreira	BRA	dnf
11.14 /4.6 5.84 11.84 sm ret		

#### 26 y 27 de agosto de 1983 – CARACAS (VEN)

1 David Steen	CAN	7.958 (7962)
11.21 7.34 11.67 2.09 48.44 / 14.99 40.68 4.90 59.96 4:29.96		
2 Douglas Fernández	VEN	7.726 (7734)
11.67 6.90 13.43 1.90 49.95 / 16.04 45.62 4.40 78.86 4:30.80		
3 Freddy Aberdeen	VEN	7.262 (7209)
11.10 7.26 10.92 1.90 49.48 / 15.13 33.42 4.40 50.58 4:35.84		
Tito Steiner	ARG	dnf
11.47 7.12 14.47 2.05 49.84 / 14.97 49.12 sm ret		
Paulo A. Martins Lima	BRA	dnf
10.88 7.03 13.43 1.99 47.27 / 16.79 ret		

#### 14 y 15 de agosto de 1987 – INDIANAPOLIS (USA)

1 Michael Gonzalez	USA	7.649
11.63 7.04 13.31 1.94 51.35 / 14.88 46.54 4.90 64.80 4:59.94		
2 Keith Robinson	USA	7.573
11.23 7.05 13.11 2.00 49.52 / 14.73 46.30 4.20 61.14 5:07.37		
3 Gordon Orlikow	CAN	7.441
11.30 7.15 13.03 1.94 49.16 / 14.68 38.14 4.30 51.72 4:39.08		
4 Santiago Mellado	ESA	6.799
11.52 6.53 11.85 2.00 50.31 / 15.47 34.82 4.00 46.90 4:37.70		
5 Paul Kewlett	IVB	6.609
11.50 6.31 11.69 1.88 50.76 / 16.03 35.44 4.20 47.14 4:50.41		



6 George Biehl	CHI	6.361
11.52 6.75 11.34 1.76 53.87 / 14.96 32.50 3.80 43.38 4:47.67)		
Fidel Solorzano	ECU	dnf
11.10 7.42 12.11 2.03 49.98 / 15.53 35.54 ret		
Pedro Ferreira da Silva Filho	BRA	dnf
10.87 sm ret		

### 7 y 8 de agosto de 1991 - LA HABANA (CUB) 1991

1 Pedro Ferreira da Silva	BRA	7.762
11.36/-1.2 7.03/-1.8 15.02 2.03 51.99 - 14.87/-0.7 44.02 5.00 60.66 5:03.06		
2 Eugenio Balanqué	CUB	7.726
11.00/-1.2 7.05 13.59 2.12 48.09 - 14.61/-0.7 37.98 4.20 57.32 4:49.06		
3 Sheldon Blockburger	USA	7.262
11.14/-1.2 7.38 14.40 2.15 50.10 - 15.11/-0.7 43.30 0.00 63.16 4:41.20		
4 Antonio Greene	BAH	7.205
11.25/-1.2 7.10 12.56 1.91 51.60 - 15.12/-0.7 39.32 4.20 56.80 4:51.10		
5 Richard Hesketh	CAN	7.120
11.40/-1.2 6.91 12.73 1.91 49.69 - 15.87/-0.7 38.32 4.20 50.80 4:36.78		
6 Miguel Valle	CUB	7.087
11.00/-1.2 7.34 13.92 1.91 49.45 - 14.48/-0.7 38.88 sm 62.96 4:35.81		
David Masgay	USA	dnf
11.43/-1.2 7.10 12.80 1.91 49.42 - 15.89/-0.7 0.00 4.60 63.44 ret		

### 17 y 18 de marzo de 1995 - MAR DEL PLATA (ARG)

1 Kip Janvrin	USA	8.049
11.08 /2.8 7.07/3.1 14.41 1.88 48.09 - 14.69 /1.9 46.28 4.80 57.56 4:22.84		
2 Eugenio Balanqué	CUB	7.948
10.71 /2.8 6.96/2.7 14.44 2.03 48.06 - 14.33 /1.9 44.28 4.20 58.70 4:44.62		
3 Alejandro Cárdenas	MEX	7.387
10.61 /2.8 7.33/1.4 12.01 1.88 47.05 - 16.10 /1.9 32.98 4.20 57.22 4:41.29		
4 Jorge Camacho	MEX	7.210
11.11 /2.8 6.92/0.9 12.74 1.88 50.17 - 15.12 /1.9 39.68 4.40 44.32 4:37.50		
5 Pedro Ferreira da Silva Filho	BRA	6.692
11.09 /2.8 7.17/1.7 14.29 1.91 51.66 - 14.83 /1.9 43.06 sm 60.82 5:21.29		
6 Diego Martín Kerwitz	ARG	6.610
11.64 /2.8 6.95 /3.5 10.78 2.00 52.33 - 16.23/1.9 31.46 4.00 52.16 4:52.89		
7 Juan Carlos Silva	URU	6.579
11.39 /2.8 6.79/2.6 10.98 1.94 52.00 - 15.75 /1.9 30.78 4.00 49.62 4:56.60		
José Román	PUR	dnf
12.71 /2.8 ret		

**24 y 25 de julio de 1999 – WINNIPEG (CAN)**

1 Chris Huffins	USA	8.170
10.47 /1.5 7.57/2.0 14.87 2.06 49.46 - 14.44 /-3.0 46.97 4.60 59.73 5:09.55		
2 Dan Steele	USA	8.070
10.71 /1.5 6.92 /0.8 13.40 1.94 47.45 - 14.54 /-3.0 46.08 4.50 63.73 4:33.31		
3 Raúl Duany	CUB	7.730
10.85 /1.5 7.09 /-1.9 13.28 2.09 48.90 - 14.62 /-3.0 41.29 4.30 58.69 5:00.54		
4 Eugenio Balanque	CUB	6.865
10.84 /1.5 6.70/0.5 15.02 1.94 dnf - 14.64 /-3.0 42.14 4.80 58.68 5:07.60		
5 Santiago Lorenzo	ARG	6.820
11.27 /1.5 6.50/1.0 12.05 1.70 49.30 - 16.36 /-3.0 35.41 4.20 57.70 4:39.88		

**5 y 6 de agosto de 2003 – SANTO DOMINGO (DOM)**

1 Luiggy Llanos	PUR	7.809
11.02/1.7 7.47/0.3 14.62 1.86 50.27 - 14.29/2.4 43.93 4.50 59.78 5:11.24		
2 Stephen Moore	USA	7.704
10.75/1.7 7.30/0.2 11.83 2.10 48.16 - 14.79/2.4 42.44 4.50 50.35 4:41.71		
3 Yonelvis Aguila	CUB	7.593
11.16/1.7 7.06/0.2 13.77 2.01 50.24 - 14.89/2.4 47.04 3.70 63.01 4:49.93		
4 Santiago Lorenzo	ARG	7.467
11.31/1.7 6.89/0.3 13.57 1.83 49.94 - 15.18/2.4 40.98 4.70 58.68 4:42.37		
5 Enrique Omar Aguirre	ARG	7.356
11.06/1.7 7.00/0.2 13.51 1.98 50.20 - 15.17/2.4 39.93 4.20 52.12 4:49.47		
Kip Janvrin	USA	dnf
11.28 6.75 14.07 dnf		
Octavius Gillespie	GUA	dnf
11.48 5.58 12.35 1.98 dnf		

**23 y 24 de julio de 2007 – RIO DE JANEIRO (BRA)**

1 Maurice Smith	JAM	8.278
10.84/-0.8 7.27/0.8 16.93 1.97 47.99 - 14.06/-0.2 53.24 4.40 50.23 4:40.12		
2 Yordanis García	CUB	8.113
10.67/-0.8 7.14/0.6 14.57 2.03 49.96 - 14.01/-0.2 45.93 4.50 63.75 4:51.74		
3 Carlos Eduardo Bezerra Chinin	BRA	7.977
10.88/-0.8 7.76/0.5 13.44 2.09 48.36 - 14.52/-0.3 37.01 4.30 51.95 4:23.99		
4 Leonel Suárez	CUB	7.936
11.20/0.2 7.32/-0.4 12.78 1.88 49.09 - 14.47 /-0.3 41.07 4.50 71.39 4:29.32		
5 Ryan Harlan	USA	7.687
11.15/-0.8 6.78/0.0 15.96 2.03 49.85 - 14.33/-0.2 42.79 4.80 55.99 5:26.59		

6 Chris Boyles	USA	7.666
11.29 /-0.8 7.07/0.6 14.97 2.06 51.36 – 14.97/-0.3 42.67 4.60 55.52 4:52.00		
7 Ivan Scolfaro Caetano da Silva	BRA	7.665
11.21/0.2 7.05/0.9 13.57 1.97 49.85 – 14.84/-0.2 41.51 4.60 58.57 4:44.03		
8 Gonzalo Barroilhet	CHI	7.193
11.45/0.2 6.79/0.4 13.38 1.91 52.53 – 14.65/-0.2 41.78 4.80 52.80 5:14.47		
9 Octavious Gillespie	GUA	6.821
11.82 /0.2 6.77/0.1 12.31 1.97 53.76 – 15.98/-0.2 39.35 4.00 60.39 4:57.19		
10 Gerardo Agustín Canale	ARG	6.661
11.65/0.2 6.84/0.9 12.34 2.00 52.43 – 15.71/-0.3 36.08 4.00 44.95 5:02.33		
11 Darwin Colon	HON	6.209
11.19/-0.8 6.34/0.2 11.82 1.73 52.72 – 15.08/-0.3 40.19 3.00 43.63 5:08.58)		
Adolphus Jones	SKN	
11.17/0.2 6.75/-0.2 11.19 2.03 dq		

#### 24 y 25 de octubre de 2011 - GUADALAJARA (MEX)

1 Leonel Suárez	CUB	8.373
11.01/0.6 7.39/0.1 14.64 2.08 49.76 – 14.26/1.4 45.54 4.80 72.19 4:45.78		
2 Maurice Smith	JAM	8.214
10.86/1.6 7.36/-2.3 17.35 1.99 49.26 – 14.20/1.4 48.79 4.40 59.57 4:55.18		
3 Yordani García	CUB	8.074
10.68/1.6 6.78/-1.0 14.81 2.05 48.84 – 14.22/1.4 40.20 4.80 63.81 4:49.29		
4 Gonzalo Barroilhet	CHI	7.986
11.06/0.5 7.05/-0.2 14.21 2.05 51.08 – 14.23/1.4 43.40 5.30 56.24 4:54.34		
5 Román Andrés Gastaldi	ARG	7.826
10.65/1.6 7.37/-0.7 14.01 1.99 49.54 – 14.71/1.7 43.08 4.20 55.97 4:42.95		



ROMÁN ANDRÉS GASTALDI.

6 Georni Gregorio Jaramillo	VEN	7.679
10.85/1.6 7.41/-1.4 14.96 1.84 48.30 – 14.22/1.4 41.99 3.90 56.35 4:52.26		
7 Rodrigo Armando Sagaon	MEX	7.288
10.69/1.6 6.55/0.0 12.40 1.69 47.61 – 15.23/1.7 40.80 4.40 53.33		
8 Claston Anthony Bernard	JAM	7.246
11.16/0.5 7.09/-1.9 13.55 1.96 52.00 – 14.92/1.4 43.79 4.20 55.49 5:20.11		
9 Alberto Julián Zárate	MEX	7.007
11.58/0.5 6.74/-2.7 12.71 1.84 51.02 – 16.71/1.7 37.87 4.50 57.72 4:37.03		
10 Matthew Taylor Johnson	USA	6.929
10.68/1.6 7.28/-0.3 13.23 sm 48.90 – 14.77/1.7 41.49 4.30 59.20 4:59.60		
11 Mark Edward Jellison	USA	6.550
11.42/0.5 7.30/0.0 13.80 1.96 53.17 – 14.49/1.7 39.69 sm 51.31 4:56.52		

## 22 y 23 de julio de 2015 – TORONTO (CAN)

1 Damian David Warner	CAN	8.659
10.28/1.4 7.68/2.4 14.36 1.97 47.66 – 13.44/2.0 47.56 4.60 61.53 4:24.73		



**AUSTIN BAHNER, FELIPE VINICIUS DOS SANTOS, DAMIAN DAVID WARNER Y YORDANIS GARCÍA.**

2 Kurt Felix	GRN	8.269w / 8.178 legal
10.91/1.4 7.54/3.8 15.23 2.09 49.67 – 14.71/2.4 44.54 4.60 64.10 4:38.39 7.17/0.8		
3 Luiz Alberto Cardoso de Araújo	BRA	8.179w / 8.123 legal
10.81/1.4 7.53/2.8 15.16 2.00 49.91 – 14.29/2.0 46.16 4.70 56.36 4:39.77 7.30/1.3		

4 Felipe Vinicius dos Santos	BRA	8.019
10.37/1.4 7.52/2.1 14.22 2.03 48.65 – 14.10/2.0 42.38 4.50 47.88 4:48.14		
5 Yordanis García	CUB	7.919
10.80/1.4 6.89/1.4 14.91 1.85 49.60 – 14.06/2.0 41.87 4.70 61.73 4:39.30		
6 Patrick Arbour	CAN	7.502
11.53/1.4 7.15/2.8 14.56 1.94 53.69 – 15.15/2.4 48.80 4.30 65.03 5:01.70		
7 Lindon Victor	GRN	7.453w / 7.358 legal
10.99/1.4 6.91/3.2 14.75 1.94 52.18 – 15.85/2.4 49.80 4.00 66.97 5:14.03 6.50/2.0		
8 Austin Bahner	USA	7.451
10.87/1.4 7.27/1.4 12.47 1.85 50.36 – 15.74/2.4 42.35 4.60 54.67 4:43.53		
9 Derek Masterton	USA	7.436w / 7.104 legal
11.43/1.4 6.49/3.2 14.58 1.88 52.32 – 15.20/2.4 47.50 4.80 55.30 4:45.81 4.90/1.0		
10 Roman Garibay	MEX	7.419
11.12/1.4 6.82/2.0 14.23 1.85 52.06 – 15.41/2.4 44.51 4.20 65.78 4:49.12		
11 Rodrigo Sagaon	MEX	6.659
10.80/1.4 6.33/2.2 13.18 1.82 49.00 – 14.75/2.4 sm 4.00 56.77 4:33.00		
Leonel Suárez	CUB	dnf
11.22/1.4 7.11/2.7 14.43 1.97 50.94 – 14.41/2.0 45.02 sm ret		

### 6 y 7 de agosto de 2019 - LIMA (PER)

1 Damian David Warner	CAN	8.513
10.32/-05. 7.44 15.01 1.97 47.77 – 13.68/-0.6 48.82 4.40 59.48 4:38.31		
2 Lindon Kellon Victor	GRN	8.240
10.82/-0.5 7.39/-1.6 15.04 2.00 49.28 – 15.01/-0.4 50.83 4.90 62.26 4:53.13		
3 Pierce Lapege	CAN	8.161
10.51 /-0.5 7.64/0.7 14.35 2.00 47.74 – 14.14/-0.6 38.85 5.10 54.57 5:01.67		
4 Georni Gregorio Jaramillo	VEN	7.913
10.87/-0.5 7.18/1.1 15.84 1.85 48.91 – 14.27/-0.6 45.36 4.40 59.86 4:51.77		
5 Leonel Suárez	CUB	7.799
11.38/1.6 6.89/-0.1 14.08 1.97 50.79 – 14.81/-0.4 43.25 4.50 69.15 4:36.16		
6 Ken Mullings	BAH	7.517
11.09/-0.5 7.07/0.8 12.86 2.03 50.88 – 14.42/-0.6 41.25 4.40 57.18 5:02.79		
7 Gerson Izaguirre	VEN	7.415
11.21/1.6 7.29/0.8 12.28 1.94 50.78 – 14.54/-0.6 40.40 4.60 54.23 5:02.21		
8 José Gregorio Lemos	COL	7.408
11.58/1.6 6.48/0.6 16.36 1.88 52.70 – 15.00/-0.4 48.82 4.20 64.23 5:02.53		
9 Athan Hite	USA	7.389
10.96/-0.5 6.87 /0.7 13.72 1.85 48.71 – 15.04/-0.4 39.47 4.50 51.64 4:50.81		

10 Jefferson de Carvalho Santos	BRA	7.317
11.25/1.6 7.05/-0.4 14.44 1.97 51.01 – 15.37/-0.6 42.95 4.20 51.85 4:58.96		
11 Briander Rivero	CUB	7.239
11.32/1.6 6.897/0.3 13.26 1.97 50.26 – 14.66/-0.6 41.05 4.10 50.72 5:00.24		
Andy Federico Preciado	ECU	
11.42/1.6 6.84/0.7 14.08 2.03 ret		
Kurth Anthony Felix	GRN	
11.40/-0.5 ret		



**PIERCE LAPEGE Y DAMIAN DAVID WARNER.**

# Juegos y campeonatos iberoamericanos

En 1960 y 1962 se realizaron los denominados “Juegos Iberoamericanos”, que luego se discontinuaron. Esta competición –que abarca a todos los países de raíz ibérica (española y portuguesa)- se retomó como “Campeonato Iberoamericano” desde 1983 en Barcelona, donde no se realizaron pruebas combinadas. Se incluyeron a partir de 1990 en Manaus, cuando triunfó el luego subcampeón olímpico, el español Antonio Peñalver.

## Récord de Campeonato

7.940	<b>David Gómez</b>	ESP	Huelva	07.08.2004
11.03/1.1 7.40/0.3 14.19 1.90 48.60 - 14.33/0.0 40.83 4.40 6.53 4:33.44				

## Tabla de medallas

	Oro	Plata	Bronce	Total
<b>Brasil</b>	6	7	5	18
España	5	3	3	11
Venezuela	2	1	-	3
Cuba	2	1	1	4
Argentina	1	4	3	8
Portugal	1	-	2	3
México	-	1	-	1
Chile	-	-	2	2
Perú	-	-	1	1



**HÉCTOR THOMAS.**

## RESULTADOS

### 15 y 16 de octubre de 1960 – SANTIAGO (CHI)

Tabla  
1985

1 Héctor Tomás Thomas	VEN	6.476	6.667
10.8 6.96 14.61 1.79 54.1 – 16.0 41.63 3.50 53.64 5:16.8			
2 Emir José Martínez	ARG	6.091	6.451
11.6 6.56 13.47 1.76 52.2 – 15.7 39.01 3.20 46.81 4:32.9			
3 Juris Laipenieks	CHI	6.081	6.468
11.2 6.97 12.72 1.65 53.0 – 16.5 39.17 3.30 57.60 4:47.6			
4 Cleomenes Carvalho da Silva	BRA	5.967	6.344
11.4 6.25 11.61 1.76 53.2 - 15.5 37.54 3.50 53.93 4:47.9			
5 Tito Bracho	VEN	5.800	6.204
11.1 6.99 11.15 1.76 51.3 – 15.9 29.50 3.40 47.60 5:05.5			
6 Bernabé dos Santos Souza	BRA	5.709	6.126
11.2 6.55 11.39 1.70 51.2 – 15.6 26.01 3.60 40.15 4:37.8			
7 Héctor Esteban González	ARG	5.306	5.853
11.2 6.30 10.91 1.65 51.2 – 16.3 31.78 3.00 41.61 4:46.0			
8 Gabriel Roldán	MEX	5.209	5.790
11.6 6.39 10.19 1.65 51.5 – 15.8 35.03 2.80 39.12 4:42.9			
9 Víctor Carmona	PUR	4.271	5.024
12.2 5.91 10.76 1.95 59.9 – 20.8 26.06 3.10 53.65 5:09.8			
10 Werner Wicha	CHI	4.162	4.975
11.9 6.15 9.06 1.65 55.8 – 18.7 23.85 3.40 51.25 5:31.6			



11 Emilio Navarro	PUR	5.126	4.859
12.0 6.37 10.61 1.65 57.8 – 20.9 30.43 2.70 63.31 6:00.4			
Rodolfo Mijares	MEX	dnf	
10.9 6.65 11.20 1.60 50.8 – 16.3 36.06 sm ret			

### 9 y 10 de octubre de 1962 - MADRID (ESP)

1 Héctor Tomás Thomas	VEN	6.630	6.802
11.1 7.0 014.46 1.80 52.1 – 16.7 40.79 3.80 60.64 5:13.8			
2 Roberto Caravaca	VEN	6.133	6.489
11.8 7.00 12.09 1.80 49.2 – 17.3 34.12 3.40 51.14 4:26.0			
3 Cleomenes Carvalho da Cunha	BRA	6.000	6.388
11.8 6.65 10.95 1.75 50.7 – 15.9 36.18 3.50 57.23 4:48.6			
4 Héctor Esteban González	ARG	5.670	6.118
11.4 6.31 11.77 1.65 48.6 – 16.6 33.38 3.00 45.25 4:33.5			
5 Bernardino Lombao	ESP	5.606	6.069
11.3 6.45 9.63 1.70 49.5 – 16.3 32.79 3.10 44.15 4:44.32			
6 Manuel Francisco González	ESP	5.204	5.816
11.7 6.62 11.63 1.65 51.7 – 17.6 36.60 3.20 47.42 5:07.9			
7 Juris Laipenieks	CHI	4.558	4.884
11.8 6.59 12.38 1.60 53.4 – 17.5 42.29 sm – 44.74 sm			
8 Manuel dos Santos	POR	4.535	5.237
12.7 6.11 9.83 1.65 56.4 – 20.0 29.61 3.80 48.47 4:34.2			
Carlos Vera CHI			
11.4 sm ret			

### 14 y 15 de septiembre de 1990 – MANAUS (BRA)

1 Antonio Peñalver	ESP	7.824	
11.58/-2.2 7.43/2.9 15.94 2.04 50.81 – 15.36/-1.9 46.16 4.60 55.04 4:44.55			
2 José Ricardo de Assis Nunes	BRA	7.480	
11.19/-2.2 7.19/2.9 12.62 1.98 48.86 – 15.24/-1.9 38.98 4.00 58.34 4:35.29			
3 Alvaro Burrell	ESP	7.176	
11.41/-2.2 6.85/2.9 13.73 1.95 48.84 – 15.64/-1.9 43.32 4.20 39.56 4:41.15			
4 Pedro Ferreira da Silva Filho	BRA	6.440	
11.56/-2.2 7.05/2.9 13.91 1.92 52.49 – 15.35/-1.9 43.56 sm 55.70 5:10.77			
Fp Francisco Javier Benet	ESP	7.073	
11.70/-2.2 7.00/2.9 11.52 1.86 50.42 – 15.367-1.9 36.52 4.60 52.98 4:41.17			

### 17 y 18 de julio de 1992 – SEVILLA (ESP)

1 Xavier Brunet	ESP	7.621	
11.18 7.03/0.0 11.80 2.14 48.13 – 14.72/0.8 34.76 4.40 54.90 4:34.85			

2 José Ricardo de Assis Nunes	BRA	7.480
11.22 7.07/0.3 12.32 1.99 49.39 – 14.88/0.8 38.82 4.00 58.54 4:31.23		
3 Fernando Luis Benet	ESP	7.299
11.22 7.28/0.5 12.32 1.84 49.45 – 14.78/0.8 33.40 4.40 52.52 4:34.69		
4 Jorge Camacho	MEX	6.852
11.2 6.83/1.2 10.92 1.81 50.93 – 15.61/0.8 35.38 4.60 41.48 4:32.50		
5 Rubén Herrada	VEN	6.772
11.34 6.84/1.8 12.35 1.18 50.58 – 16.50/0.8 38.14 4.00 45.34 4:34.18		
Oscar Armando Veit	ARG	
11.49 7.24/0.7 13.10 1.90 53.32 ret		
Fp Francisco Javier Aledo	ESP	7.017
11.60 6.68/1.2 13.22 1.84 51.53 – 15.69/0.8 38.64 4.20 54.38 4:32.69		
Paul Buscail	ESP	
11.48 6.86/1.3 12.22 1.90 52.44 – 15.37/0.8 36.36 4.30 ret		
Carlos Alberto Cordente	ESP	
11.26 6.99/0.7 13.12 1.93 49.86 – 15.61/0.8 39.24		

### 28 y 29 de octubre de 1994 – MAR DEL PLATA (ARG)

1 Mario Aníbal Ramos	POR	7.431 w
11.20/10.9 6.91w 14.24 2.03 51.96 – 15.70/-1.9 41.76 4.40 49.12 4:29.51		
2 Miguel Valle	CUB	7.340 w
11.04/10.9 7.06/6.1 13.60 1.82 53.04 – 14.82/-1.9 39.82 4.50 59.54 4:51.56		
3 José Ricardo de Assis Nunes	BRA	7.072 w
11.06/10.9 6.57/3.6 12.57 1.85 51.54 – 15.80/-1.9 39.88 3.80 59.84 4:30.40		
4 Alejandro Cárdenas	MEX	7.015 w
10.56/10.9 7.22/-4.5 11.63 1.73 48.52 – 16.17/-1.9 30.74 3.90 56.14 4:38.77		
5 Jorge Camacho	MEX	6.953 w
11.28/10.9 6.58/3.0 12.62 1.85 51.78 – 15.47/-1.9 37.64 4.50 52.36 4:30.30		
6 Diego Martín Kerwitz	ARG	6.245 w
11.78/10.9 6.86/6.6 10.10 1.97 54.47 - 17.41/-1.9 30.54 4.20 50.44 5:00.69		

### 10 y 11 de mayo de 1996 – MEDELLIN (COL)

1 Yonelvis Aguila	CUB	7.705
10.9/0.1 7.20/-1.0 13.77 2.04 50.09 – 14.95/0.0 41.84 4.10 65.00 4:47.66		
2 Alejandro Cárdenas	MEX	7.614
10.2/0.1 7.72/1.3 12.55 1.74 46.33 – 15.73/0.0 38.32 4.40 57.28 4:52.35		
3 William Gallardo	CUB	7.544
11.0/0.1 7.22/-0.9 13.54 1.89 50.84 – 14.49/0.0 37.04 3.90 66.30 4:29.39		
4 Marco Simao de Souza	BRA	7.112
10.7/0.1 7.11/-1.0 11.72 1.86 50.68 – 14.41/0.0 35.44 4.20 51.78 4:59.44		

5 Cecilio Escobar	COL	6.119
11.6/0.1 6.12/0.9 11.24 1.89 52.96 – 16.61/0.0 335.22 3.50 37.86 4:29.48		
José Antonetti	PUR	
10.8/0.1 7.54/-0.1 11.60 1.83 ret		
Edwinson López	COL	
11.2/0.1 6.48/-0.2 9.16 1.65 ret		

### 17 y 18 de julio de 1998 - LISBOA (POR)

1 Rubén Delgado	ESP	7.295
11.07/0.2 7.13/-0.2 12.92 1.91 49.92 – 15.15/0.3 40.03 4.10 48.21 4:37.06		
2 Santiago Lorenzo	ARG	7.177
11.23/0.2 6.62/0.3 12.35 1.85 48.96 – 15.52/0.3 36.09 4.40 56.17 4:37.58		
3 José Ricardo de Assis Nunes	BRA	7.113
11.09/0.2 6.21/0.4 12.86 1.85 50.11 – 14.91/0.3 42.21 4.00 55.15 4:45.03		
4 Diógenes Horacio Estéves	VEN	6.795
11.21/0.2 6.65/-1.0 12.93 1.82 50.38 – 15.48/0.3 38.42 3.80 51.30 4:32.26		
5 Pedro Veloso	POR	6.590
11.58/0.2 6.61/0.7 11.56 1.97 51.52 – 16.35/0.3 33.36 4.10 45.85 4:47.78		

### 20 y 21 de mayo de 2000 – RIO DE JANEIRO (BRA)

1 Edson Luques Bindilatti	BRA	7.539
10.97/1.4 6.96/0.0 12.00 2.00 47.78 – 14.99/0.0 38.33 4.60 44.06 4:26.72		
2 Edemar Alves dos Santos	BRA	7.407
11.30/1.4 6.64/0.0 12.49 1.85 49.10 – 15.08/0.0 38.39 4.60 54.37 4:21.10		
3 Enrique Omar Aguirre	ARG	6.943
11.21/1.4 6.89/0.0 12.25 1.91 50.17 – 15.31/0.0 35.97 4.30 45.26 4:57.75		
4 Cristian Lyon	CHI	6.373
11.57/1.4 6.70/0.0 11.38 1.94 52.04 – 16.08/0.0 27.33 4.60 35.91 5:03.04		
5 Luiggy Llanos	PUR	6.336
10.77/1.4 6.88/0.0 12.74 1.85 48.42 – 15.18/0.0 31.30 sm 57.26 5:27.03		
6 Antonio Christopher Morales	PAN	6.098
11.39/1.4 6.44/0.9 11.59 2.03 49.82 – 15.90/0.0 35.04 sm 37.99 4:39.95		
Rubén Arcia	VEN	
11.37/1.4 5.96/-0.4 11.51 1.85 ret		

### 11 y 12 de mayo de 2002 – CIUDAD DE GUATEMALA (GUA)

1 Yosbel Gómez Espinosa	CUB	7.449
10.96/0.3 6.38 /-0.1 13.08 1.91 48.60 - 15.01/0.7 42.68 3.50 66.09 4:56.67		
2 Edson Luques Bindilatti	BRA	7.280
11.25/0.3 6.95/0.1 10.54 2.09 49.65 - 15.20/0.7 39.80 4.70 41.80 5:03.75		

3 Iván Scolfaro Caetano da Silva	BRA	7.172
11.46/0.3 6.69/nwi 13.15 1.97 50.90 - 15.39/0.7 38.92 4.30 56.08 4:50.29		
4 Eric Ariel Kerwitz	ARG	6.915
11.22/0.3 7.10/nwi 11.72 1.88 50.01 - 15.49/0.7 31.17 4.20 55.88 5:03.75		
5 Enrique Omar Aguirre	ARG	6.031
11.18/0.3 6.84/-1.1 13.33 1.91 50.53 - 15.34/0.7 35.39 sm 47.74 5:51.86		
Cristian Lyon	CHI	
11.35/0.3 7.29/-0.1 11.91 1.91 53.65 - 15.65/0.7 31.94 sm ret		

### 6 y 7 de agosto de 2004 – HUELVA (ESP)

1 David Gómez	ESP	7.940
11.03/1.1 7.40/0.3 14.19 1.90 48.60 - 14.33/0.0 - 40.83 4.40 62.53 4:33.44		
2 Enrique Omar Aguirre	ARG	7.703
11.06/1.1 6.99/-0.6 14.43 2.05 49.19 - 14.92/0.0 38.49 4.50 53.85 4:38.65		



ENRIQUE OMAR AGUIRRE.

3 Oscar González	ESP	7.560
11.18/1.1 7.15/0.2 13.12 2.05 50.23 – 14.98/0.0 39.48 4.50 46.81 4:28.95		
4 Octavius Gillespie	GUA	7.430
11.60/1.1 7.07/-0.1 13.44 2.05 52.13 – 15.54/0.0 41.02 4.50 62.13 4:52.32		
5 Juan Pedro Santarosa	MEX	5.056
11.46/0.4 5.89/-0.6 10.83 1.75 – 50.95 – 15.74/0.0 35.06 sm 44.87 dnf		
Edson Luques Bindilati	BRA	
11.10/0.4 7.02/-1.1 12.41 1.99 48.41 – 14.82//0.0 34.72 ret		
Mario Anibal	POR	
11.43/0.4 6.56/-0.9 14.69 1.93 50.82 – 15.59/0.0 43.12 4.50 ret		
fp Marc Magrans	ESP	
11.02/0.4 5.50/-0.1 ret		

### 27 y 28 de mayo de 2006 – PONCE (PUR)

1 Oscar González	ESP	7.498
11.24/1.6 7.11/-0.5 13.29 2.02 49.72 – 14.79/0.2 41.68 4.40 45.24 4:38.13		
2 David Gómez	ESP	7.400
11.34/1.6 6.90 13.26 1.93 50.79 – 14.96/0.2 39.96 4.20 61.82 4:42.25		
3 Jorge Alberto Naranjo	CHI	6.886
11.48/1.6 6.94/-1.4 13.17 2.05 52.60 – 15.65/0.2 33.65 4.80 39.22 5:08.34		
4 Enrique Omar Aguirre	ARG	5.952
11.38/1.6 6.38/-0.6 13.37 1.99 51.74 – 15.53/0.2 37.82 sm 49.87 5:53.72		
Iván Scolfaro Caetano da Silva	BRA	
11.29/1.6 7.17/-1.0 13.94 1.99 ret		
Andrés Horacio Mantilla	COL	
11.39/1.6 6.45/-1.5 13.41 1.90 ret		
Steven Marrero	PUR	
11.49/1.6 6.50/-0.7 13.75 1.84 ret		

### 14 y 15 de junio de 2008 – IQUIQUE (CHI)

1 Odirlei Carlos Pessoni	BRA	7.362
11.01/-1.0 6.93/-1.1 14.48 2.01 50.96 – 15.27/-0.2 41.26 4.50 55.96 5:25.59		
2 Anderson Esteveao Venancio	BRA	6.944
11.05/-1.0 7.07/-1.7 12.30 1.89 49.60 – 15.35/-0.2 30.36 4.00 53.75 4:59.97		
3 Tiago Marto	POR	6.915
11.33/-1.0 6.91/-2.0 13.03 1.83 51.44 – 15.13/-0.2 37.65 3.80 51.28 4:46.09		
4 Gerardo Agustín Canale	ARG	6.752
11.80/-1.0 6.90/-1.6 13.24 2.01 53.24 – 15.91/-0.2 34.89 4.00 48.50 4:50.11		
5 Oscar Mina	ECU	6.690
10.87/1-0 6.56/-1.8 12.90 1.95 50.66 – 16.32/-0.2 37.68 3.60 41.71 4:53.91		

Matías Sebastián López ARG

11.14/-1.0 6.87/-1.2 11.23 1.98 dq – 15.64/-0.2 30.77 ret

Andrés Horacio Mantilla COL

11.39/-1.0 6.63/-0.8 12.88 1.86 ret

#### 4 y 5 de junio de 2010 – SAN FERNANDO (ESP)

1 Luiz Alberto Cardoso de Araújo BRA 7.816

11.08/-2.1 7.33/2.0 14.48 1.91 49.37 – 14.44/-0.3 44.17 4.60 51.71 4:39.53

2 Agustín Félix ESP 7.395

11.68/-2.1 7.26/2.2 13.58 2.03 52.70 – 15.03/-0.3 39.85 4.80 52.86 4:55.10

3 Román Andrés Gastaldi ARG 7.290

11.30/-1.9 7.04/3.3 14.57 1.91 50.62 – 15.78/-1.1 42.68 4.20 50.82 4:45.08

4 Alexis Chivas CUB 6.971

11.20/-2.1 7.49/2.2 15.27 1.85 52.00 – 14.42/-0.3 46.16 sm 58.87 4:55.11

5 Pedro Santos PUR 6.838

11.66/-1.9 7.13/2.4 10.27 1.88 49.94 – 15.19/-1.1 34.10 3.90 48.59 4:32.60

6 Fernando Korniejczuk ARG 6.382

11.82/-1.9 6.64/2.5 12.14 1.88 53.56 – 16.36/-1.1 35.68 4.30 47.14 5:14.61

7 Jonathan Davis VEN 5.932

11.41/-1.9 6.66/1.4 12.28 1.82 dq – 14.64/-0.3 39.37 3.50 58.69 5:26.97

Marcos Sánchez PUR

11.25/-1.9 6.51/2.0 14.82 1.91 dq – 15.67/-1.1 39.30 4.30 53.87 ret

William Valor VEN

dq 6.58/3.0 12.50 1.82 51.56 – 15.54/-0.3 39.90 4.00 56.32 ret

#### 8 y 9 de junio de 2012 – BARQUISIMETO (VEN)

1 Luiz Alberto Cardoso de Araújo BRA 7.772

11.09/-0.7 7.28/ 1.4 14.17 1.95 48.49 – 14.28/0.5 43.56 4.60 52.98 4:58.62

2 Anderson Estevão Venancio BRA 7.482

11.19/-0.7 6.91/3.8 13.39 1.95 49.66 – 15.08/0.5 39.46 4.60 60.00 4:58.30

3 Tiago Marto POR 7.338

11.28/-0.7 7.03/-1.1 13.62 1.98 51.87 – 14.89/0.5 40.06 4.40 55.04 4:57.46

4 Fernando Korniejczuk ARG 7.025

11.56/-0.7 6.88/3.6 12.31 1.89 52.17 – 15.18/0.5 38.65 4.40 54.50 4:52.78

5 William Alexander Valor VEN 6.977

11.43/-0.7 6.87/1.8 12.17 1.83 53.64 – 15.64/0.5 37.49 4.40 71.48 5:16.01

6 Ricardo Herrada VEN 6.962

11.66/-0.7 6.80/0.4 11.93 1.86 51.78 – 15.27/0.5 4.30 39.52 54.87 4:48.84

7 Guillermo Manuel Ruggeri ARG 6.853

11.25/-0.7 6.58/-2.1 12.48 1.86 49.11 – 15.14/0.5 38.24 3.60 49.69 4:52.29

**1 y 2 de agosto de 2014 – SAO PAULO (BRA)**

1 Felipe Vinicius dos Santos BRA 7.810  
 10.79/0.7 7.27/1.1 13.67 2.01 48.16 – 14.43/0.8 38.52 4.40 58.52 4:53.17



**FELIPE VINICIUS DOS SANTOS.**

2 Jorge Ureña ESP 7.644  
 11.05/0.7 7.14/0.6 12.18 1.95 49.37 – 14.20/0.8 34.59 4.70 56.63 4:32.59

3 Guillermo Manuel Ruggeri ARG 7.274  
 11.00/0.7 6.91/-0.4 12.19 1.92 48.47 – 14.51/0.8 39.08 4.00 0.80 4:53.59

4 Gonzalo Barroilhet CHI 7.111  
 11.28/0.7 6.94/1.5 14.20 2.04 51.23 – 14.55/0.8 44.50 4.80 54.93 dnf

5 Pedro Franco de Almeida Lima BRA 6.988  
 11.45/0.7 6.80/0.2 11.70 1.95 50.7 – 15.59/0.8 37.32 4.40 48.76 4:46.11

6 Matías Dallaserra CHI 6.901  
 11.31/0.7 6.45/1.3 13.47 1.86 50.48 – 15.80/0.8 34.74 4.20 43.92 4:46.24

Román Andrés Gastaldi ARG  
 11.03/0.7 7.03/2.7 13.99 1.95 50.22 – 15.42/0.8 44.00 sm ret

Marcos Sánchez PUR  
 11.30/0.7 6.93/1.8 ret

### 14 y 15 de mayo de 2016 - RIO DE JANEIRO (BRA)

1 Román Andrés Gastaldi	ARG	7.634
11.06/0.2 7.09/-0.1 14.54 2.03 49.79 – 15.10/-0.3 43.34 4.50 54.91 5:02.79		
2 Alex Aparecido Soares	BRA	7.330
11.08/0.2 7.23/0.1 13.26 2.00 49.36 – 15.15/-0.3 37.03 4.40 59.09 5:30.17		
3 Nicolas Yglesias Nascimento	BRA	7.002
11.70/0.2 6.68/-0.3 13.07 1.97 53.22 – 15.98/-0.3 39.73 4.60 52.48 4:49.28		



### 100 METROS.

4 Gerson Izaguirre	VEN	6.538
11.49/0.2 6.79/0.1 11.90 1.88 52.45 – 15.26/-0.3 35.34 3.80 50.01 5:14.52		
5 Guillermo Manuel Ruggeri	ARG	6.305
11.41/0.2 6.71/0.0 13.08 1.79 50.50 – 14.90/-0.3 36.88 4.10 50.82 ret		

### 24 y 25 de agosto de 2018 – TRUJILLO (PER)

1 Felipe Vinicius dos Santos	BRA	7.663
10.67/-1.2 7.21/3.5 13.41 1.94 50.07 – 14.24/-0.3 38.02 4.60 55.55 4:55.99		
2 Sergio Pandiani	ARG	7.293
11.13/-1.2 7.11/4.8 12.67 1.91 50.31 – 15.36/-0.3 39.88 3.80 56.29 4:31.03		
3 Miguel Eduardo Monsalve	PER	5.785
11.34/-1.2 6.84/0.4 9.44 1.73 51.80 – 15.93/-0.3 24.03 3.00 32.82 4:39.57		
4 Esteban Josué Ibáñez	ESA	5.316
11.68/-1.2 5.80/2.8 9.16 1.88 51.92 – 15.93/-0.3 26.35 sm 42.47 4:36.47		
Luiz Alberto Cardoso de Araújo	BRA	
11.09/-1.2 sm 14.70 1.91 ret		



# Otros resultados sudamericanos

## JUEGOS ODESUR

### 7 y 8 de noviembre de 1978 - LA PAZ (BOL)

1 Roberto Steinmetz	ARG	(6.751)
12.01 6.61 12.94 190 53.69 – 15.88 42.26 4.30 60.72 5:48.28		
2 Alfredo Silva	CHI	(6.483)
11.39 6.93 12.56 2.00 52.29 – 15.41 33.12 3.60 48.68 5:39.57		

### 1 y 2 de diciembre de 1982 - SANTA FE (ARG)

1 Carlos René Gambetta	ARG	(7.101)
11.0/-3.9 7.2473.1 13.53 2.13 48.6 – 17.0/-3.4 35.90 4.20 52.28 5:20.2		
2 Claudio Escauriza	PAR	(6.771)
11.6/-3.9 6.96/1.6 13.04 1.80 52.4 – 18.0/-3.4 43.40 4.45 61.56 5:02.3		
3 Hugo Giménez	ARG	(6.174)
11.6/-3.9 6.42/2.2 12.02 1.89 50.2 – 16.8/-3.4 29.68 3.50 43.04 4:45.0		

### 5 y 6 de diciembre de 1986 - SANTIAGO (CHI)

1 Carlos Gustavo Martín	ARG	6.759
11.38 6.67 12.75 1.91 50.74 – 16.30 32.62 4.00 46.74 4:34.38		
2 Fidel Solórzano	ECU	6.665
10.97 7.20 11.05 1.91 49.62 – 15.50 34.96 3.30 49.60 5:17.22		
3 George Axel Biehl	CHI	6.653
11.27 6.64 12.00 1.82 51.89 – 14.85 31.40 3.80 45.76 4:37.70		
4 Juan Carlos Moeckel	CHI	6.227
11.68 6.90 10.56 1.88 53.08 – 17.67 33.90 3.70 55.06 5:04.92		

### 8 y 9 de diciembre de 1990 - LIMA (PER)

1 Moisés del Castillo	PER	5.717
11.69/-0.9 6.16 10.32 1.82 50.29 – 17.4 30.72 2.60 41.08 4:41.4		
2 Alvaro Fernández	PER	5.160
12.86/-0.9 6.26 9.28 1.88 56.85 – 17.1 26.68 3.10 32.02 4:44.0		

**22 y 23 de noviembre de 1994 – VALENCIA (VEN)**

1 Eladio Farfán	VEN	6.678
11.7/0.0 6.88/0.0 14.07 1.82 53.4 – 16.2 41.36 3.70 56.36 4:53.2		
2 Iván Romero	VEN	6.297
10.9/0.0 6.91/0.0 13.26 1.79 51.5 – 17.5 35.54 3.70 50.54 5:34.8		

**26 y 27 de octubre de 1998 – CUENCA (ECU)**

1 Santiago Lorenzo	ARG	6.940
11.0/0.0 6.637-0.1 12.68 1.85 49.5 – 15.7/-0.8 36.32 4.50 58.08 5:18.73		
2 Flavio Corozo	ECU	6.244
11.4/0.0 6.87/0.1 13.02 1.80 53.6 – 16.4/-0.8 42.52 3.05 58.80 5:45.67		
Eddy Quiñónez	ECU	
11.2 ret		

**1 y 2 de agosto de 2002 – BELEM (BRA)**

(Campeonato Sudamericano u20; bala 6 kg, disco 1.75 kg)

1 Fagner Alves Martins	BRA	6.626
11.41/1.5 6.76/0.1 14.12 1.94 52.85 – 16.22/-0.9 40.17 3.20 47.70 4:54.51		
2 Randy Gutiérrez	VEN	6.329
11.53/1.5 6.29/0.6 13.02 1.79 54.43 – 17.61/-0.9 37.96 3.90 51.88 4:47.56		
3 Alcino José Albino Domingues dos Santos	BRA	6.208
11.54/1.5 5.78/0.8 11.73 1.88 50.93 – 16.34/-0.9 29.82 3.70 41.67 4:35.46		
4 Matías Sebastián López	ARG	5.809
10.95/1.5 6.54/0.1 10.84 1.91 50.06 – 15.69/-0.9 30.37 sm 39.93 5:14.75		
5 Freddy Díaz	VEN	5.773
11.34/1.5 6.34/0.3 10.80 1.73 51.69 – 20.56/-0.9 30.57 3.80 3.9.51 4:36.76		

**11 y 12 de noviembre de 2006 – BUENOS AIRES (ARG)**

(Campeonato Sudamericano u23)

1 Carlos Eduardo Bezerra Chinin	BRA	7.253w
11.11/0.0 7.47/3.6 12.42 1.97 49.56 – 15.05/3.1 35.82 3.50 51.27 4:31.47		
2 Luiz Alberto Cardoso de Araújo	BRA	7.140
10.95/0.0 7.09/2.9 12.81 1.28 50.53 – 14.68/3.1 37.92 3.90 51.03 4:46.87		
3 Gerardo Agustín Canale	ARG	7.013
11.67/0.0 6.99/0.3 11.20 2.03 52.97 -15.10/3.1 33.90 4:40 51.85 4:45.26		
4 Matías Sebastián López	ARG	6.830 w
11.19/0.0 6.95/6.0 11.35 1.97 50.72 – 15.52/3.1 33.42 3.90 46.32 4:46.43		
5 Freddy Díaz	VEN	6.615w
11.28/0.0 6.57/5.5 12.20 1.79 50.68 – 15.42/3.1 34.72 4.00 42.91 4:42.97		

## Marcas homologadas

4 Matías Sebastián López	ARG	6.820
6.91/2.1 en largo		
Freddy Díaz	VEN	6.604
6.52/1.7 en largo		

## 20 y 21 de marzo de 2010 – MEDELLIN (COL)

(Campeonato Sudamericano u23)

1 Diego dos Santos Pereira de Araújo	BRA	7.204
11.19/1.3 7.31/0.8 9.57 2.10 50.77 – 15.08/-0.9 935.36 4.60 43.85 4:42.71		
2 Pedro Franco de Almeida Neto	BRA	7.020
11.27/1.3 6.81/0.9 11.18 1.98 50.39 – 15.40/-0.9 37.02 4.40 41.87 4:35.98		
3 Damián Benedetich	ARG	6.835
11.33/1.3 6.73/2.4 13.53 1.80 51.88 – 15.94/-0.9 39.72 3.70 55.33 4:47.01		
4 Vitorio Gottuzo	PER	6.816
11.29/1.3 6.74/0.8 12.57 1.86 50.96 15.85/-0.9 38.30 3.70 47.01 4:34.41		
5 José Gregorio Lemos	COL	6.422
11.70/1.3 6.28/0.0 14.02 1.77 54.14 – 16.00/-0.9 43.29 3.30 64.48 5:30.72		
Wilmer Ricardo Valor	VEN	
11.11/1.3 5.51/1.4 11.80 1.77 52.71 – ret		
Román Andrés Gastaldi	ARG	
11.20/1.3 6.61/1.2 13.01 1.95 51.65 – ret		
José Raúl Matagira	COL	
11.46/1.3 ret		

## 14 y 15 de marzo de 2014 – SANTIAGO (CHI)

1 Luiz Alberto Cardoso de Araújo	BRA	7.733
10.88/0.3 7.31/0.3 15.07 1.82 50.42 – 14.45/0.6 43.37 4.80 54.35 4:57.83		
2 Gonzalo Barroilhet	CHI	7.617
11.34/0.1 6.86/1.8 13.86 2.00 52.94 – 14.22/0.6 47.63 5.10 52.35 5:08.50		
3 Guillermo Manuel Ruggeri	ARG	7.298
10.91/0.6 6.88/1.3 13.00 1.91 47.88 – 14.64/0.6 37.99 3.80 50.30 4:44.21		
4 Ricardo David Herrada	VEN	7.043
11.38/0.3 6.63/0.9 12.10 1.88 51.18 – 14.96/0.6 36.83 4.50 51.40 4:45.48		
5 Matías Dellaserra	CHI	6.857
11.17/0.1 6.58/1.1 13.53 1.85 51.24 – 15.96/0.6 37.32 4.20 40.59 4:33.88		
6 José Gregorio Lemos	COL	6.594
11.68/0.1 6.30/-0.4 15.97 1.76 53.44 – 15.54/0.6 47.63 3.00 65.47 5:42.69		
7 Gayell Engeso	SUR	6.526
11.49/0.1 7.21/1.8 11.96 1.85 53.06 – 15.53/0.6 34.42 3.0 42.72 4:53.46		

Román Andrés Gastaldi	ARG
10.95/0.37.05/2.7 14.02 1.94 50.28 – ret	
Oscar Argenis Campos	VEN
11.20/0.3 6.43/0.9 12.72 sm ret	

### 5 y 6 de junio de 2018 – COCHABAMBA (BOL)

1 Georni Gregorio Jaramillo	VEN	7.977
10.66/0.5 7.71/0.9 14.75 1.89 47.92 – 13.95/-1.0 44.45 4.50 57.57 5:17.65		
2 José Gregorio Lemos	COL	7.757
11.21/0.5 6.84/0.2 16.21 1.95 50.63 – 14.51/-1.0 50.79 4.00 68.33 5:14.21		
3 Felipe Vinicius dos Santos	BRA	7.739
10.51/0.5 7.30/1.4 12.47 2.04 48.89 – 13.88/-1.0 41.94 4.70 50.24 5:23.13		
4 Gerson Izaguirre	VEN	7.287
11.14/0.5 7.30/1.0 13.33 1.95 50.14 – 14.3/-1.0 39.29 4.20 53.59 5:22.03		
5 Sergio Pandiani	ARG	7.260
11.00/0.5 7.21/0.1 13.42 1.95 49.52 – 14.77/-1.0 39.77 3.60 55.97 5:06.52		



**SERGIO PANDIANI.**

6 Andy Federico Preciado	ECU	6.796
11.15/0.5 6.84/0.5 14.61 2.13 51.94 – 14.49/-1.0 50.29 sm 54.62 5:44.58		

## JUEGOS BOLIVARIANOS

### Agosto de 1938 – BOGOTA (COL)

#### Pentathlon

1 Vicente Acevedo	PER	2.775
-------------------	-----	-------

2 Abraham Woll	PER	2.646
3 Elías Gutiérrez-Campo	COL	2.164
4 Gilberto Campero	BOL	2.104

### Diciembre de 1947 – LIMA (PER)

#### Pentathlon

1 Eduardo Julve	PER	3.086
2 Rafael Cotes	COL	2.666
3 Mauricio Rodríguez	VEN	2.635
4 Héctor Menacho	PER	2.577

### 11 de diciembre de 1951 – CARACAS (VEN)

#### Pentathlon

1 Brígido Iriarte	VEN	3.115	(3.261)
6.59 53.90 23.7 37.40 4:55.5			
2 Hernán Alzamora	PER	2.742	
6.47 43.88 23.1 31.07 5:03.3			
3 Manuel Gómez	VEN	2.631	
6.34 49.96 24.7 33.73 5.24.0			
4 Mauricio Rodríguez	VEN	2.487	
5.47 44.36 25.1 41.16 5:29.0			
5 Luis E. Vargas	COL	2.375	
5.36 48.82 24.3 31.15 5:20.9			
6 Noe Vallejos	ECU	2.117	
4.61 47.54 27.3 32.27 4:57.6			
Rajko Vucmirovic	BOL		
5.25 34.80 25.6 ret			
Alfaro Parra	COL		
6.35 38.13 23.6 ret			

### Diciembre de 1961 – BARRANQUILLA (COL)

#### Pentathlon

1 Héctor Tomás Thomas	VEN	3.161	(3.521)
7.04 63.87 23.2 40.45 5:13.5			
2 Roberto Caravaca	VEN	2.648	
6.67 47.13 24.0 31.93 4:35.1			
3 Hernando Gutiérrez	COL	2.548	
6.29 48.51 23.0 33.50 5:01.5			
4 Dagoberto González	COL	2.540	
5.54 53.44 24.3 43.85 5:06.0			

5 LeRoy Rogers	PAN	2.539
5.87 42.12 24.0 32.77 4:19.7		

## 28 de noviembre de 1965 – QUITO (ECU)

### Pentathlon

1 Héctor Tomás Thomas	VEN	3.376	(3.582)
7.45 59.11 22.4 41.14 5:24.3			
2 Roberto Caravaca	VEN	3.262	(3.380)
7.07 53.54 23.5 34.35 4:46.3			
3 Ramón Iriarte	VEN	3.075	(3.179)
7.00 52.24 22.8 32.66 5:21.20			
4 Néstor Villegas	COL	3.065	(3.348)
6.08 44.34 22.5 39.55 4:57.5			
5 Dagoberto González	COL	2.937	(3.043)
5.63 53.14 23.7 49.20 5:40.8			
6 Carlos Monges	PER	2.731	(2.691)
6.61 56.72 23.2 33.57 dnf			
7 Leónidas Díaz	ECU	2.523	(2.553)
6.39 52.62 23.4 29.62 7:01.3			
8 Walter Morán	ECU	2.430	(2.523)
6.5 46.40 24.8 27.63 5:45.7			
9 Virgilio Sierra	COL	2.414	(2.457)
6.50 46.85 24.6 31.98 6:51.2			

## 2 y 3 de septiembre de 1970 – MARACAIBO (VEN)

1 Héctor Tomás Thomas	VEN	7.091	(6.900)
11.0 6.82 14.94 1.75 52.6 – 16.5 43.54 4.20 58.98 5:15.8			
2 Néstor Villegas	COL	6.644	(6.444)
11.2 6.48 13.03 1.72 50.0 – 16.6 37.76 3.30 48.64 4:38.3			
3 Luis Planchart	VEN	6.554	(6.390)
11.1 6.08 11.49 1.95 49.5 – 16.3 31.98 2.89 53.96 4:39.9			
4 Leonardo Astudillo	ECU	(5.693)	
11.3 6.48 10.44 1.68 50.8 – 17.1 31.90 2.25 37.92 4:40.0			
5 Ramón Angel Montezuma	VEN	(5.610)	
11.6 5.88 11.38 1.68 51.1 – 16.8 30.60 2.69 31.0 4:39.3			
Dante Yorges P	ER		
11.9 6.32 11.01 1.68 54.8- 18.9 37.08 2.89 ret			
Jaime Caballero	PAN		
11.7 5.87 9.94 1.50 54.2 – 20.6 27.27 ret			

**26 y 27 de febrero de 1973 – CIUDAD DE PANAMA (PAN)**

1 Celso Aragón	COL	6.988	(6.844)
11.31 6.72 14.70 1.90 51.8 – 16.4 37.82 3.50 57.80 4:49.4			
2 Ramón Angel Montezuma	VEN	6.887	
3 William López	VEN	6.202	
4 Héctor Hortelano	VEN	5.966	
5 Nelson Jaén	PAN	5.770	(5.728)
11.08 6.58 9.04 1.0 50.29 – 16.2 21.72 3.40 34.90 4:56.2			
6 Ricardo Ford	PAN	5.644	(5.583)
11.07 6.44w 9.83 1.65 51.95 – 192 32.86 3.00 41.60 5:16.4			
7 Carlos Pretelt	PAN	(5.443)	
11.2 6.10w 11.14 1.60 53.97 – 17.5 36.84 2.70 46.68 5:23.0			

**18 y 19 de octubre de 1977 – LA PAZ (BOL)**

1 Ramón Angel Montezuma	VEN	6.899	(6.790)
11.31 6.78 1.64 1.85 51.20 – 15.64 41.42 3.95 54.14 5:21.9			
2 Juan Ríos	VEN	6.252	(6.120)
11.19 6.20 11.52 1.85 51.72 – 16.69 30.50 3.70 59.22 5:52.64			
3 Oswaldo Torres	VEN	6.019	(5.652)
10.91 7.48 9.72 1.90 58.95 – 16.90 33.60 3.50 55.86 6:52.50			
4 Miro Ronac Boeri	PER	5.077	(4.807)
12.10 6.02 10.50 1.80 58.30 – 19.01 37.94 2.60 54.12 dnf			

**10 y 11 de diciembre de 1981 – BARQUISIMETO (VEN)**

1 Freddy Aberdeen	VEN	(6.642)	
11.1 6.91 9.92 1.80 50.38 – 15.60 33.84 4.00 50.72 4:49.18			
2 Juan Ríos	VEN	(6.463)	
11.2 5.94 11.86 1.75 51.79 -16.82 33.08 4.20 56.28 4:39.37			
3 Félix Marrugo	COL	(6.126)	
11.3 6.46 12.42 1.70 53.18 – 17.05 34.46 3.40 52.92 4:56.04			
4 Jaime Córdoba	COL	(5.935)	
11.7 6.05 12.37 1.80 54.31 – 17.92 35.22 3.40 42.64 4:28.47			

**10 y 11 de noviembre de 1985 – QUITO (ECU)**

Categoría u20 (bala: 6 kg – vallas 1.06 m – disco 2 kg)

1 Dionisio Lugo	VEN	6.002	
10.8 6.33 13.95 1.75 53.2 – 15.8 36.82 3.40 44.56 6:11.3			

2 Víctor Rojas	VEN	5.839
11.7 6.45 12.18 1.75 53.7- 16.4 31.70 3.60 50.46 5:34.3		
3 Dean Torres	ECU	5.518
11.9 6.50 9.76 1.70 52.79 – 17.4 23.18 4.10 26.20 4:35.0		
4 Pedro Cortés	COL	5.416
12.8 5.83 12.16 1.0 56.1 – 17.8 33.84 3.30 54.26 5:01.5		
5 Julio San Miguel	ECU	4.819
11.8 6.35 10.94 1.50 56.3 – 17.7 27.94 2.80 42.74 5:52.8		

### 22 y 23 de enero de 1989 – BARQUISIMETO (VEN)

1 Fidel Solórzano	ECU	6.637
10.95 6.94 13.26 1.96 50.72 – 15.25 35.58 3.55 34.94 5:15.47		
José Velázquez	VEN	
11.31 6.58 13.32 1.90 55.05 – 14.79 39.38 ret		
Rubén Herrada	VEN	
11.46 6.84 13.32 1.88 ret		

### 28 y 29 de abril de 1993 – COCHABAMBA (BOL)

1 Diógenes Horacio Estéves	VEN	6.735
11.18 6.72/-0.5 11.43 1.84 49.95 – 15.14 37.10 4.00 43.94 4:59.85		
2 Rubén Herrada	VEN	6.662
11.34 6.69/0.1 12.49 1.95 50.12 – 15.88 29.94 4.40 48.52 5:21.33		
3 Arnold Chará	COL	6.585
11.15 6.88/-0.3 11.32 1.90 49.59- 15.52 30.94 3.490 42.38 4:44.04		
4 Segundo Cruz	ECU	4.949
12.10 5.93/1.6 7.90 1.81 57.72 – 17.97 24.66 3.60 37.60 5:19.51		
Freddy Nieves	ECU	
11.43 7.04/-0.9 10.00 1.99 50.32 – 15.70 25.70 ret		
Claudio Pinto	BOL	
11.58 6.33/0.1 10.85 2.02 53.38 – 18.85 30.38 2.70 ret		

### 21 y 22 de octubre de 1997 – AREQUIPA (PER)

1 Eladio Merain Farfán	VEN	7.026
11.50/1.9 6.92/1.3 14.19 1.87 52.53 – 15.78/0.4 42.16 4.00 58.36 5:01.4		
2 Diógenes Horacio Estéves	VEN	6.440
11.00/0.5 6.67/1.4 13.12 1.90 50.08 – 15.43/0.4 41.36 sm 50.50 5:00.4		
3 Wilfredo Antonio Carías	VEN	6.304
11.97/0.5 6.55/1.2 11.47 2.05 53.33 – 15.61/-1.6 32.06 3.35 51.46 5:08.8		
4 Oscar Enrique Valiente	PER	6.202
11.57/0.5 7.31/1.3 12.22 1.96 55.46 – 15.81/-1.6 40.56 3.05 53.36 6:24.7		



5 Julio Urías	PER	6.163
11.44/1.9 6.82/0.4 11.79 1.93 51.11 – 16.16/0.4 32.78 2.55 41.96 4:58.0		
6 Eddy Quiñonez	ECU	5.906
1152/1.9 6.76/0.7 12.78 1.84 56.17 – 16.72/0.4 35.68 3.15 47.38 5:38.3		
7 Flavio Corozo	ECU	5.871
11.64/0.5 6.68/0.7 10.99 1.60 52.81 – 16.17/0.4 44.52 2.85 52.00 5:05.5		

### 12 y 13 de septiembre de 2001 – AMBATO (ECU)

1 Darrin Mijares	VEN	6.830
10.9/-1.4 7.35/1.2 11.36 1.953 53.8 – 15.1/1.0 34.92 4.60 46.82 5:20.3		
2 Marco Antonio Reyes	VEN	6.746
10.9/-1.4 6.53/-0.3 13.80 1.90 53.8- 15.1/1.0 42.62 3.60 54.20 5:19.5		
3 Wilmer Ricardo Cortez	ECU	6.437
11.1/-1.4 7.10/0.4 10.60 1.96 51.3 – 16.2/1.0 33.14 3.80 36.16 4:50.6		
4 Jakson Angulo	COL	5.330
11.1/-1.4 6.55/0.4 10.72 1.78 52.7 – 16.3/1.0 28.98 sm 39.10 5:17.8		
Flavio Corozo	ECU	
11.6/-1.4 6.66/-1.3 12.66 1.84 59.4 – 16.3/1.0 41.68 ret		

### 19 y 20 de agosto de 2005 – ARMENIA (COL)

1 Andrés Horacio Mantilla	COL	7.352
11.06/-1.5 6.71/1.9 13.68 2.04 51.10 – 14.79/1.5 42.75 4.20 49.82 4:54.82		
2 Juan Jaramillo	VEN	7.228
11.48/-1.5 7.03/1.2 12.42 1.95 51.48 – 14.82/1.5 39.10 4.10 59.99 4:51.15		
3 Oscar Xavier Mina	ECU	6.090
10.67/-1.5 6.75/-0.5 12.29 1.95 50.76 – 16.98/1.5 36.03 3.70 43.49 dnf		

### 22 y 23 de noviembre de 2009 – SUCRE (BOL)

1 William Alexander Valor	VEN	7.330
10.94/0.0 7.01/0.4 12.93 1.95 49.44 – 14.77/0.1 37.43 4.30 57.69 5:13.87		
2 Jonathan Enrique Davis	VEN	7.281
11.05/0.0 7.09/0.5 13.20 1.95 49.21 – 14.23/0.1 31.63 3.70 62.65 5:01.15		
3 Oscar Xavier Mina	ECU	6.621
10.87/0.0 6.84/0.4 12.83 1.89 50.73 – 16.32/0.1 39.27 3.60 43.52 5:17.50		
4 Andrés Horacio Mantilla	COL	6.616
11.27/0.0 6.67/0.2 14.01 1.89 53.62 – 14.88/0.1 39.89 3.70 48.62 5:37.89		
5 Vitorio Gottuzo	PER	6.487
11.30/0.0 6.89/0.8 11.78 1.92 51.35 – 16.19/0.1 34.86 3.60 43.15 5:00.27		

### 27 y 28 de noviembre de 2013 – TRUJILLO (PER)

1 Oscar Argenis Campos	VEN	7.204
11.11/-0.7 6.77/1.5 12.51 1.90 50.3 – 15.40/-1.0 39.51 4.30 62.14 4:49.67		
2 Ricardo David Herrada	VEN	7.078
11.54/-0.7 6.83/1.8 13.06 1.89 50.6 – 14.99/-1.0 39.90 4.20 53.82 4:58.00		
3 José Gregorio Lemos	COL	6.987
11.44/-0.7 6.40/2.6 15.92 1.86 52.5 – 15.53/-1.0 43.28 3.60 66.40 5:17.69		
4 Matías Dalaserra	CHI	6.582
11.38/-0.7 6.33/2.0 13.01 1.86 50.9- 16.18/-1.0 33.81 4.00 43.01 4:40.82		
5 Juan Carlos Chávez	PER	6.456
11.68/-0.7 6.62/2.1 11.18 1.77 52.2 - 16.28/-1.0 39.60 3.70 50.82 4:44.45		
Vitorio Gottuzo	PER	
11.74/-07 5.94/1.2 11.75 1.89 ret		

### 22 y 23 de noviembre de 2017 - SANTA MARTA (COL)

1 José Gregorio Lemos	COL	7.762
11.13/0.6 6.66/0.8 16.91 1.91 51.65 – 14.58/1.2 52.26 4.20 67.50 5:13.72		



**OSÉ GREGORIO LEMOS.**

2 Oscar Argenis Campos	VEN	6.985
11.07/0.6 6.52/1.4 12.67 1.70 51.36 – 14.82/1.2 41.11 4.00 55.24 4:44.37		
3 Georni Gregorio Jaramillo	VEN	6.797
10.84/0.6 7.25/1.5 14.48 1.85 49.52 – 14.07/1.2 44.11 sm 59.91 5:48.85		

## CAMPEONATOS SUDAMERICANOS EXTRAS

### 4 y 5 de mayo de 1946 – SANTIAGO (CHI)

1 Mario Eduardo Recordón	CHI	6.886	(6.493)
11.2 6.98 13.22 1.80 52.0 – 15.2 35.37 3.30 41.66 4:48.7			
2 Celso Pinheiro Doria	BRA	6.325	(6.017)
12.0 6.44 11.21 1.85 54.5 – 16.5 39.00 3.40 47.99 4:55.0			
3 Raimundo Dias Rodrigues	BRA	6.261	(5.990)
11.6 6.38 11.11 1.65 52.5 – 16.4 35.66 3.60 50.38 5:03.3			
4 Juan Kahnert	ARG	5.821	(5.582)
11.5 6.52 13.00 1.78 56.4 – 18.1 35.78 2.90 41.16 5:10.9			
5 Celestino Sarraua	ARG	5.520	
6 Miguel Allamand			
	CHI	5.433	

### 14 y 15 de febrero de 1950 – MONTEVIDEO (URU)

1 Hernán Figueroa	CHI	6.569	
2 Hércules Azcune			
	URU	6.383	(6.033)
11.0 6.18 11.56 1.90 52.2 – 18.1 32.23 3.66 43.72 4:57.5			
3 Eduardo Julve	PER	6.231	

### 25 y 26 de abril de 1953 – SANTIAGO (CHI)

1 Carlos VERA	CHI	5.436	(5.935)
11.2 7.01 10.12 1.75 53.1 16.2 31.90 3.50 39.23 5:09.6			
2 Francisco de Assis Moura	BRA	5.359	(5.915)
11.4 6.97 10.31 1.75 52.4 – 16.4 30.53 3.20 43.91 5:01.2			
3 Hércules Azcune	URU	5.291	(5.870)
11.6 5.18 11.87 1.90 53.4 – 18.4 34.14 3.40 48.53 4:49.4			
4 Raúl Osorio	CHI	5.248	(5.819)
11.5 5.98 10.69 1.70 52.2 – 16.5 30.54 3.30 45.01 4:40.0			
5 Aldo Ribeiro	BRA	5.209	(5.795)
11.4 6.20 10.62 1.65 52.5 – 16.2 30.31 3.10 49.88 4:54.00			
6 Hernán Alzamora	PER	5.011	(5.617)
11.7 5.90 10.56 1.75 54.3 – 15.7 29.32 3.20 46.20 5:04.7			
7 Roberto Méndez-Parry	ARG	4.918	(5.991)
11.6 6.42 10.34 1.80 54.3 – 16.7 31.96 2.90 38.87 4:56.3			

8 Ricardo Matías Heber	ARG	4.414
11.9 6.62 12.63 1.55 55.9 – 20.6 28.15 2.90 63.07 dnf		
9 Hermann Doa	PAR	4.405
11.7 6.50 11.33 1.65 53.4 – 17.2 29.65 sm 37.73 5:01.5		

## SUDAMERICANO DE CAMPEONES y TORNEO ABC

### 20 y 21 de abril de 1957 – SANTIAGO (CHI)

1 Hernán Figueroa	CHI	5.492
2 Oscar Alberto Bártoli	ARG	5.321
3 Leonardo Kittsteiner	CHI	5.310
4 Aldo Ribeiro	BRA	5.095
5 Rubens Habesch	BRA	4.959
6 Ricardo Matías Heber	ARG	4.484

### 23 y 24 de mayo de 1959 – SAO PAULO (BRA)

1 Juris Laipeniecks	CHI	5.658	(6.165)
11.4 6.83 12.31 1.66 53.1 -17.3 39.20 3.00 54.90 4:47.1			
2 Emir Martínez	ARG	5.637	(6.134)
11.7 6.40 12.53 1.77 52.8 – 16.5 34.62 2.90 49.30 4:28.8			
3 Luis Caetano Fernandes	BRA	5.527	
4 Rubens Habesch	BRA	5.267	
5 Hernán Figueroa	CHI	5.176	
6 Nelson Mateucci	ARG	2.726	

### 7 y 8 de julio de 1972 – RIO DE JANEIRO (BRA)

1 Emilio Angel Mazzeo	ARG	6.612	(6.433)
11.2 7.10 12.99 1.90 53.2 – 16.2 37.46 3.00 53.40 5:12.7			
2 Sergio Michelucci Rodrigues	BRA	6.241	(6.026)
11.7 6.11 12.93 1.80 54.6 – 16.8 39.06 3.40 49.64 5:01.8			
3 Arístides Junqueira	BRA	5.811	(5.661)
11.3 5.82 10.77 1.75 52.5 – 16.4 33.58 2.70 42.44 4:54.2			
4 Alfredo Silva	CHI	5.808	(5.630)
11.6 6.38 10.90 1.80 52.5 – 17.0 29.92 3.20 33.54 4:53.8			
5 Cristian Kittsteiner	CHI	5.564	(5.384)
11.6 5.99 11.52 1.75 57.0 – 17.0 27.42 3.20 49.00 5:24.4			
6 Juan Urcola	ARG	5.072	(4.919)
12.2 5.85 9.06 1.83 58.0 – 16.4 23.00 3.0 38.44 5:47.6			

## CAMPEONATOS SUDAMERICANOS u-23

### 26 y 27 de junio de 2004 – BARQUISIMETO (VEN)

1 Leandro Augusto Peyrano	ARG	6.993
11.22/0.0 6.98/-0.3 9.99 1.85 49.83 -14.44/0.1 28.10 4.80 45.05 4:39.29		
2 Fagner Alves Martins	BRA	6.852
11.21/0.0 6.86/0.0 12.70 1.91 51.00 – 15.32/0.1 39.66 3.50 45.42 4:45.90		
3 Andrés Horacio Mantilla	COL	6.816
11.46/0.0 6.60/1.8 12.49 1.94 52.39 -15.14/0.1 39.60 3.70 48.58 4:44.78		
4 Gerardo Canale	ARG	6.742
11.66/0.0 7.07/-1.4 11.98 2.06 54.28 – 16.10/0.1 33.20 4.30 47.17 4:52.73		
5 Freddy Díaz	VEN	6.723
11.34/0.0 6.67/-0.1 10.84 1.85 50.76 – 15.19/0.1 28.51 4.20 46.84 4:30.97		
6 Williams España-Valor	VEN	6.474
11.20/0.0 6.28/0.1 10.48 1.94 49.68 – 17.07/0.1 28.35 4.00 47.77 4:37.80		
Carlos Eduardo Bezerra Chinin	BRA	
11.37/0.0 sm 11.76 1.94 dnf – 14.95/0.1 29.30 sm 42.28 ret		

### 11 y 12 de noviembre de 2006 – BUENOS AIRES (ARG)

(ver Juegos Odesur)

### 6 y 7 de septiembre de 2008 – LIMA (PER)

1 Danilo Mendes Xavier	BRA	7.435
11.36/1.8 7.22/0.7 12.56 1.93 50.26 – 15.09/0.0 39.82 4.40 58.84 4:44.2		
2 Anderson Estevão Venancio	BRA	7.330
11.21/1.8 6.89/0.5 12.52 1.93 49.86 – 15.29/0.0 39.25 4.50 62.32 5:04.90		
3 Damián Rubén Benedetch	ARG	6.264
11.74/1.8 6.42/0.6 12.69 1.78 53.34 – 16.45/0.0 38.12 3.40 54.34 5:03.89		
4 Vitorio Gotuzzo	PER	6.001
11.80/1.8 6.40/0.3 11.46 1.84 52.62 – 17.05/0.0 33.63 2.80 47.54 4:39.06		

### 20 y 21 de marzo de 2010 – MEDELLIN (COL)

(ver Juegos Odesur)

### 22 y 23 de septiembre de 2012 – SAO PAULO (BRA)

1 Guillermo Manuel Ruggeri	ARG	7.203
10.94/-0.6 6.41/1.9 12.84 1.88 48.59 – 14.60 36.90 4.10 53.67 4:48.28		
2 Ricardo Herrada	VEN	6.930
11.53/-0.6 6.99/1.0 11.80 1.82 51.73 – 15.15 37.38 4.40 54.39 4:56.98		

3 Pedro Franco Almeida de Lima	BRA	6.874
11.54/-0.6 6.78/1.0 11.06 1.91 49.82 – 15.72 38.08 4.20 45.47 4:38.87		
4 Oscar Argenis Campos	VEN	6.872
11.25/0.6 6.86/1.0 11.34 1.76 50.98 – 15.90 33.63 4.20 58.91 4:38.71		
5 Matías Dallserra	CHI	6.700
11.40/-0.6 6.50/1.2 12.84 1.85 51.47 – 16.12 35.81 3.90 43.52 4:25.89		
6 Fidel Ernesto Baucero	ARG	6.549
11.59/-0.6 6.53/3.1 10.32 1.85 50.27 – 15.87 32.94 3.90 43.80 4:25.11		
7 Estevao de Souza Lima	BRA	6.529
11.71/-0.6 7.01/1.5 10.70 1.85 52.55 – 15.96 35.75 4.00 44.20 4:40.79		
José Gregorio Lemos	COL	
11.56/-0.6 6.27/23 15.35 1.82 51.92 – 15.61 45.26 sm ret		

### 2 y 3 de octubre de 2014 – MONTEVIDEO (URU)

1 Renato Linhares dos Santos	BRA	7.025
11.10/0.0 6.85/2.6 12.89 1.79 48.74 – 15.06/0.0 34.38 4.10 47.07 4:41.29		
2 Guillermo Manuel Ruggeri	ARG	6.887
11.21/0.0 6.61/2.6 12.60 1.91 49.41 – 14.62/0.0 37.24 3.70 47.74 5:02.31		
3 Yuri Ventura da Silva Faustino	BRA	6.868
11.07/0.0 6.59/0.2 11.09 1.91 49.50 – 15.00/0.0 38.18 4.00 44.53 4:54.88		
4 José Gregorio Milanesse	VEN	6.513
11.49/0.0 6.46/-0.1 11.53 1.91 51.56 – 16.03/0.0 31.62 3.90 50.55 4:50.89		
5 Matías Péndola	CHI	6.352
11.43/0.0 6.22/-0.1 11.07 1.91 49.96 – 16.93/0.0 36.20 3.30 43.10 4:33.31		
6 Oscar Argenis Campos	VEN	6.176
dq 6.61/1.7 12.41 1.73 50.13 – 15.05/0.0 40.61 4.20 52.29 4:48.39		

### 23 y 24 de septiembre de 2016 – LIMA (PER)

1 Andy Federico Preciado	ECU	7.162
11.50/-1.0 6.43/1.0 13.67 2.04 53.27 – 15.23/-1.6 44.89 4.00 55.89 4:24.34		
2 Alex Aparecido Soares	BRA	7.077
11.37/-1.0 7.38/1.9 14.23 1.95 52.18 – 15.16/-1.6 41.99 4.10 55.45 5:45.74		
3 Sergio Pandiani	ARG	6.966
11.37/-1.0 6.75/1.3 12.06 1.86 50.90 – 15.42/-1.6 38.02 3.90 48.98 4:24.49		
4 César Jofre	CHI	6.326
11.07/-1.0 6.90/1.8 14.44 1.92 51.84 – 15.91/-1.6 38.90 sm 49.53 5:09.60		

### 29 y 30 de septiembre de 2018 – CUENCA (ECU)

1 Sergio Pandiani	ARG	7.119
10.99/0.0 6.71/1.0 13.28 1.89 50.49 – 14.90/0.4 34.90 4.00 64.22 5:13.22		

2 César Ignacio Jofre	CH	6.873
11.12/0.0 7.05 /2.3 15.24 1.89 51.99 – 16.03/0.4 45.44 4.00 49.74 5:58.11		
Luiz Henrique Dantas Santos	BRA	6.772
11.07/0.0 6.84/-0.1 11.73 1.98 48.94 – 15.31/0.4 37.10 3.50 43.53 5:07.27		
4 Anderson Paulo Gordillo	ECU	6.104
11.70/0.0 6.33/0.9 10.15 1.77 52.35 – 16.88/0.4 34.56 4.00 48.02 4:59.89		

# Ranking sudamericano permanente

al 31-diciembre-2019

Todos los puntajes se expresan según la tabla de 1985.

Reglamentación del viento:

- Hasta 2001 (inclusive) solamente se consideraba “viento a favor” (no homologable) si alguna prueba superaba los 4 ms
- Desde 2002, la reglamentación establece que el promedio de velocidad de viento –medido en 100 metros, salto en largo y 110 metros vallas- no puede superar los 2 ms.

## Mejores marcas

### 1-10

8.393	Carlos Eduardo Bezerra Chinin	BRA	30585	1	TB	São Paulo	08.06.2013
	10.85/0.5 7.55/0.9 15.28 2.04 48.18 – 14.08/1.0 42.46 4.90 59.58 4:34.77						
8.388	Bezerra Chinin			6	WCH	Moscú	11.08.2013
	10.78/-0.1 7.54/1.0 14.49 1.96 48.80 – 14.05/0.4 45.84 5.10 59.98 4:36.01						
8.315	Luiz Alberto Cardoso de Araújo	BRA	270687	10	OG	Rio de Janeiro	18.08.2016
	10.77/-0.4 7.48/-0.2 15.26 1.92 48.14 – 14.17/-0.1 45.10 4.90 57.28 4:31.46						
8.291 a	Tito Steiner	ARG	010552	1		Provo	23.06.1983
	10.8 7.45 16.35 2.04 49.0 - 14.1 50.02 4.56 61.50 4:51.6						
8.276	Cardoso de Araújo			1	TB	São Paulo	30.06.2012
	10.80/0.0 7.39/-0.2 14.93 1.98 48.54 14.12/0.4 46.15 4.90 52.11 4:27.75						
8.266	Pedro Ferreira da Silva Filho	BRA	241066	1	MSR	Walnut	23.04.1987
	11.07 7.61 14.30 2.10 48.97 - 14.00 49.04 4.70 56.12 4:48.25						



8.182	Bezerra Chinin			2		Götzis		26.05.2013
							10.81/0.6 7.25/0.5 14.61 1.94 48.58 – 14.23/-0.5 45.56 4.86 56.33 4:31.54	
8.176	Ferreira da Silva Filho			3	NCAA	Austin		06.06.1992
							10.96 7.46 15.21 2.01 50.39 - 14.59 44.00 5.10 60.08 4:47.59	
8.123	Cardoso de Araújo			-3	PamG	Toronto		23.07.2015
							10.81/1.4 (7.30/1.3) 15.16 2.00 49.91 – 14.29/2.0 46.16 4.70 56.36 4:39.77	
8.115	Cardoso de Araújo			1	TB	São Paulo		06.08.2011
							10.77/1.7 7.26/1.8 15.64 1.09 49.24 – 14.48/0.1 47.41 4.70 54.63 4:32.59	

## 11-20

8.105	Steiner			1	TexasR	Austin		05.04.1979
							11.26 7.09 15.90 2.02 49.57 - 14.92 44.54 4.51 65.36 4:26.7	
8.070	Cardoso de Araújo			1	TB	São Bernardo		02.07.2016
							10.96/0.6 7.46/0.1 14.78 2.00 49.85 – 14.44/-1.0 46.81 4.60 55.39 4:38.06	
8.068	Bezerra Chinin			5		Kladno		16.06.2011
							11.08/-2.4 7.39/1.0 13.57 2.07 49.38 – 14.33/-1.5 44.99 4.70 55.47 4:34.42	
8.065	Gonzalo Barroilhet	CHI	190886	1		Charlottesville		20.04.2012
							10.99/0.8 6.96/0.0 14.34 2.06 50.84 – 14.14/0.2 45.22 5.30 54.70 4:49.19	
8.060	Ferreira da Silva Filho			1		Eugene		16.05.1992
							10.99/2.3 7.45 15.12 2.07 50.65 - 14.34 44.40 4.70 58.94 4:53.33	
8.048	Georni Gregorio Jaramillo	VEN	060389	1	NC	Barquisimeto		05.05.2018
							10.86/-0.5 7.59/1.3 16.10 1.83 48.56 – 14.10/-1.8 44.86 4.50 61.60 5:00.05	
8.034	Cardoso de Araújo			1	TB	São Bernardo		16.05.2015
							10.95/0.1 7.39/0.1 15.25 192 49.45 – 14.58/-0.8 46.79 4.80 52.24 4:36.40	
8.019	Felipe Vinicius dos Santos	BRA	300794	4	PamG	Toronto		23.07.2015
							10.37/1.4 7.52/2.1 14.22 2.03 48.65 – 14.10/2.0 42.38 4.50 47.88 4:48.14	
8.018	Bezerra Chinin			-5		Ratingen		17.07.2011
							10.84/3.4 (7.58/2.1) 13.17 1.91 48.86 – 14.28/-0.3 48.38 4.50 56.65 4:42.59	
7.989	Bezerra Chinin			1		São Paulo		12.05.2013
							10.94/-1.4 7.21/0.9 14.18 2.01 49.76 – 14.30/1.8 43.15 4.60 55.98 4:30.76	

## 21-30

7.986 a	Barroilhet			4	PamG	Guadalajara		25.10.2011
							11.06/0.5 7.05/-0.2 14.21 2.05 51.08 – 14.23/1.4 43.40 5.30 56.24 4:54.34	
7.977	Bezerra Chinin			3	PamG	Rio de Janeiro		24.07.2007
							10.88/-0.8 7.76/0.5 13.44 2.09 48.36 – 14.52/-0.3 37.01 4.30 51.95 4:23.99	
7.977 a	Jaramillo			1	Odesur	Cochabamba		06.06.2018
							10.66/0.5 7.71/0.9 14.75 1.89 47.92 – 13.95/-1.0 44.45 4.50 57.57 5:17.65	
7.972	Barroilhet			13	OG	Londres		09.08.2012
							11.18/-0.2 6.80/0.3 14.49 2.05 51.07 – 14.12/0.1 41.27 5.40 57.25 4:48.23	

7.958	Cardoso de Araújo			2	TB	São Paulo	08.06.2013
	10.83/0.5 7.16/0.4 15.37 1.98 48.91 – 14.40/1.0 44.42 4.70 52.59 4:49.94						
7.954	Cardoso de Araújo			2	NC Cze	Kladno	17.06.2018
	10.92/1.6 7.12/1.2 14.22 1.93 49.88 – 14.50/0.2 46.41 4.80 56.45 4:38.37						
7.952	Barroilhet			4	NCAA	Des Moines	07.06.2012
	11.09/0.4 6.73/-1.3 13.77 1.96 49.82 – 14.04/1.2 42.93 5.30 54.85 4:37.04						
7.952	Felipe Vinicius dos Santos			1	TB	São Paulo	11.10.2014
	10.48/0.3 7.55/0.8 13.27 1.91 47.73 – 14.03/2.4 41.50 4.30 54.98 4:42.50						
7.944	Cardoso de Araújo			1	SamC	Buenos Aires	03.06.2011
	10.84/0.1 7.15/0.2 14.14 1.97 49.08 – 14.52/-1.8 45.97 4.60 52.85 4:35.31						
7.944	José Fernando Ferreira Santana	BRA	270399	1	TB	Brag. Paulista	31.08.2019
	10.78/1.6 7.21/-2.5 12.76 1.98 49.35 - 14.40/1.5 44.90 4.60 63.80 4:50.90						

### 31-40

7.936	Paulo Antonio Martins Lima	BRA	140258	1		São Paulo	26.05.1988
	10.2 7.39 14.71 1.96 46.8 - 15.9 41.86 4.60 52.74 4:36.7						
7.920	Bezerra Chinin			3	WUG	Bangkok	13.08.2007
	11.00/-1.2 7.46/0.0 13.15 2.13 48.53 – 14.54/-0.2 37.42 4.40 55.14 4:31.52						
7.917	Jaramillo			1	NC	Barinas	23.09.2017
	10.97/0.1 7.58/1.9 14.30 1.82 49.25 – 14.33/-0.6 45.10 4.60 61.10 4:51.51						
7.913	José Gregorio Lemos	COL	040691	2	CAG	Barranquilla	30.07.2018
	11.12/2.1 7.03/19 16.60 1.87 51.14 – 14.58/1.9 55.12 4.10 65.80 4:58.00						
7.913	Jaramillo			4	PamG	Lima	07.08.2019
	10.87/-0.5 7.18/1.1 15.84 1.85 48.91 – 14.27/-0.6 45.36 4.40 59.86 4:51.77						
7.907	Barroilhet			3	NCAA	Des Moines	12.06.2008
	11.22/-0.4 7.12/-0.6 13.45 2.02 50.61 – 14.11/1.8 43.12 5.20 55.84 4:50.79						
7.903 a	Steiner			1		Provo	03.03.1978
	10.9 6.92 14.56 1.98 49.5 - 14.7 46.88 4.60 61.28 4:38.7						
7.902	Cardoso de Araújo			16	WCH	Daegu	28.08.2011
	1.071/-0.5 6.74/0.3 14.77 1.90 48.48 – 14.25/-0.7 46.96 4.70 54.38 4:47.29						
7.895	Steiner			1	TexasR	Austin	07.04.1983
	11.27w 7.22 15.40 2.00 51.14 - 15.02 43.14 4.55 63.78 4:36.56						
7.889	Santiago Lorenzo	ARG	040478	1	NCAA	Eugene	31.05.2001
	11.03/3.1 7.06/3.1 13.38 1.91 48.27 - 15.10/1.9 42.05 4.90 55.91 4:21.84						

### 41-50

7.886	Felipe Vinicius dos Santos			1		São Bernardo	08.04.2018
	10.64/1.4 7.55/-0.3 12.94 1.95 49.61 – 14.20/0.1 42.16 4.68 57.21 4:57.36						
7.885 a	Ferreira da Silva Filho			2	NCAA	Provo	03.06.1989
	11.07 7.45 15.99 2.07 52.62 - 14.52 45.10 4.60 52.18 5:17.53						

7.873	Ferreira da Silva Filho			1		Eugene	24.04.1992
	11.25/2.5 7.22 14.70 2.03 50.05 – 14.97/1.5 44.76 4.70 61.84 4:55.27						
7.866	Martins Lima			1	TB	São Paulo	22.06.1986
	10.5 7.45 15.63 1.96 47.7 - 16.0 43.42 4.40 52.92 4:35.4						
7.864	Román Andrés Gastaldi	ARG	250989	1		São Bernardo	12.03.2017
	10.92/0.4 7.28/-0.6 14.95 2.02 49.84 – 15.10/-1.2 45.71 4.60 50.95 4:42.82						
7.859	Felipe Vinicius dos Santos			2	TB	São Bernardo	02.07.2016
	10.50/-0.2 7.49/0.2 12.63 1.97 48.24 – 14.34/-1.0 35.96 4.70 59.28 4:57.68						
7.858	Cardoso de Araújo			1		Desenzano	08.05.2011
	11.01/-1.7 7.18/-0.2 14.79 1.92 48.85 – 14.34/3.3 39.62 4.55 56.01 4:32.78						
7.856	Felipe Vinicius dos Santos			2	TB	Brag. Paulista	31.08.2019
	10.50/1.6 7.34/2.3 13.42 1.98 49.68 -14.09/1.5 39.57 4.50 57.69 4:53.71						
7.854	Bezerra Chinin			1	TB	São Paulo	23.06.2007
	10.86/0.6 7.50/-2.0 13.08 2.11 48.57 – 14.43/0.9 38.12 44.40 50.27 4:37.44						
7.850	Bezerra Chinin			1	TB	São Paulo	28.06.2008
	10.95/1.4 7.45/-0.5 12.78 2.10 48.45 – 14.55/1.3 36.96 4.42 54.40 4:33.76						

## 51-60

7.849	Cardoso de Araújo			19	OG	Londres	09.08.2012
	10.70/0.4 7.16/1.2 13.52 1.93 48.25 – 14.79/-0.4 44.76 4.60 51.59 4:38.04						
7.845	Barroilhet			2	TB	São Paulo	06.08.2011
	11.17/1.7 7.28/3.5 10.4.4 2.02 50.91 – 14.05/0.1 42.99 5.30 57.83 4:47.89						
7.841	Cardoso de Araújo			1	NCp	Campinas	15.04.2012
	10.87/0.1 7.37/1.7 14.53 1.92 48.48 – 14.90/1.7 44.22 4.80 51.90 4:54.66						
7.826 a	Gastaldi			5	PamG	Guadalajara	25.10.2011
	10.65/1.6 7.37/-0.7 14.01 1.99 49.54 – 14.71/1.7 43.08 4.20 55.97 4:42.95						
7.825	Iván Scolfaro Caetano da Silva	BRA	300782	1		São Paulo	27.05.2007
	10.94/2.3 7.28/2.3 13.30 1.96 49.94 – 14.78/-0.3 41.19 4.60 61.26 4:38.80						
7.818	Ferreira da Silva Filho			1		Eugene	27.04.1990
	11.16 7.20 14.17 2.00 49.80 - 14.44 /2.4 44.34 5.00 56.08 5:09.72						
7.817 a	Steiner			1	WAC	Provo	08.05.1981
	11.2 6.86 15.42 1.95 49.7 - 14.9 49.56 4.30 66.00 4:44.8						
7.816	Cardoso de Araújo			1	lbAm	S Fernando ESP	05.06.2010
	11.08/-2.1 7.33/2.0 14.48 1.91 49.37 – 14.44/-0.3 44.71 4.60 51.71 4:39.53						
7.810	Felipe Vinicius dos Santos			1	lbAm	São Paulo	02.08.2014
	10.79/0.7 7.27/1.1 13.67 2.01 48.16 – 14.43/0.8 38.52 4.40 58.52 4:53.17						
7.806	Felipe Vinicius dos Santos			3		Arona	07.06.2015
	10.71/1.1 7.16/0.9 13.52 1.95 48.50 – 14.48/-2.0 43.24 4.65 49.11 4:57.59						

**61-70**

7.805	Steiner			1	NCAA	Champaign USA	30.05.1979
	11.2 7.30 14.53 1.99 49.16 -14.9 47.84 4.40 63.06 4:45.4						
7.805	Barroilhet			2		Athens	09.04.2015
	11.23/0.8 6.88/2.3 13.96 2.03 51.76 - 14.48/0.1 42.59 5.25 54.54 4:50.30						
7.804	Steiner			1	Texas R	Austin	02.04.1981
	11.46 6.83 14.74 2.05 50.60 - 15.36 47.82 4.55 63.06 4:42.19						
7.800	Anderson Estevão Venancio	BRA	060187	3	TB	São Paulo	06.08.2011
	10.80/1.7 7.09/3.1 13.96 1.93 49.36 - 14.65/0.1 39.99 5.00 59.39 5:01.01						
7.799	Cardoso de Araújo			1	SamC	Lima	13.06.2015
	11.03/-1.4 6.99/-1.3 14.94 1.94 49.63 - 14.44 44.76 4.80 52.01 4:49.82						
7.785	Lorenzo			2		Chula Vista	06.06.2004
	11.21/-0.8 7.32/2.3 12.68 1.88 49.22 - 14.79/2.5 39.20 4.80 60.82 4:27.14						
7.784	Jaramillo			1	SamC	Lima	25.05.2019
	10.84/-0.2 7.41/0.0 15.97 1.83 49.43 - 14.15/0.0 40.75 4.40 58.40 5:01.52						
7.783	Caetano da Silva			2		Santo Domingo	01.06.2008
	11.15/1.9 7.21/1.8 13.45 1.97 50.43 - 14.81/1.4 40.45 4.70 58.25 4:29.0						
7.779	Felipe Vinicius dos Santos			2	TB	São Bernardo	16.05.2015
	10.60/0.1 7.54/0.6 13.13 1.95 48.68 - 14.53/-0.8 42.78 4.40 53.6 4:56.73						
7.778	Bezerra Chinin			13	Hypo	Götzis	01.06.2008
	10.98/0.6 7.37/-0.1 12.93 2.09 49.33 - 14.57/0.0 37.72 4.30 55.42 4:33.32						

**71-78**

7.777	Barroilhet			2	TexasR	Austin	03.04.2008
	11.04/1.8 (6.77/-2.0) 13.53 1.96 50.71 - 13.92/3.3 43.10 5.15 57.50 5:02.86						
7.776	Jefferson de Carvalho Santos	BRA	300895	1	TB	São Bernardo	10.06.2017
	11.07/-0.1 7.15/0.0 13.82 2.10 49.64 - 14.55/0.8 41.59 4.60 51.03 4:46.27						
7.775	Lemos			5		Florenzia	28.04.2018
	11.39/-0.5 6.51/0.9 16.20 1.95 50.72 - 14.52/0.0 51.21 4.05 65.83 4:47.44						
7.772	Cardoso de Araújo			1	lbAm	Barquisimeto	09.06.2012
	11.09/0.7 7.28/1.4 14.17 1.95 48.49 - 14.28/0.5 43.56 4.60 52.98 4:58.62						
7.766	Ferreira da Silva Filho			1	TB	Rio de Janeiro	02.09.1990
	10.9/0.7 7.52/-0.3 14.61 2.04 51.1 - 14.3/0.1 43.48 4.80 55.52 5:16.3						
7.765	Estevão Venancio			1	TB	São Paulo	18.09.2010
	10.77/1.1 7.22/-0.7 13.52 2.02 49.31 - 14.92/-2.0 39.25 4.50 61.62 4:54.97						
7.762	Ferreira da Silva Filho			1	PamG	La Habana	08.08.1991
	11.36/-1.2 7.03/-1.8 15.02 2.03 51.99 - 14.87/-0.7 44.02 5.00 60.66 5:03.06						
7.762	Lemos			1	Boliv	Santa Marta	23.11.2017
	11.13/0.6 6.66/0.8 16.91 1.91 51.65 - 14.58/1.2 52.26 4.20 67.50 5:13.72						

## Mejores atletas

### 1-10

8.393	Carlos Eduardo Bezerra Chinin	BRA	030585	1	TB	São Paulo	08.06.2013
10.85/0.5 7.55/0.9 15.28 2.04 48.18 – 14.08/1.0 42.46 4.90 59.58 4:34.77							
8.315	Luiz Alberto Cardoso de Araújo	BRA	270687	10	OG	Rio de Janeiro	18.08.2016
10.77/-0.4 7.48/-0.2 15.26 1.92 48.14 – 14.17/-0.1 45.10 4.90 57.28 4:31.46							
8.291 a	Tito Steiner	ARG	010552	1		Provo	23.06.1983
10.8 7.45 16.35 2.04 49.0 - 14.1 50.02 4.56 61.50 4:51.6							
8.266	Pedro Ferreira da Silva Filho	BRA	241066	1	MSR	Walnut	23.04.1987
11.07 7.61 14.30 2.10 48.97 - 14.00 49.04 4.70 56.12 4:48.25							
8.065	Gonzalo Barroilhet	CHI	190886	1		Charlottesville	20.04.2012
10.99/0.8 6.96/0.0 14.34 2.06 50.84 – 14.14/0.2 45.22 5.30 54.70 4:49.19							
8.048	Georni Gregorio Jaramillo	VEN	060389	1	NC	Barquisimeto	05.05.2018
10.86/-0.5 7.59/1.3 16.10 1.83 48.56 – 14.10/-1.8 44.86 4.50 61.60 5:00.05							
8.019	Felipe Vinicius dos Santos	BRA	300794	4	PamG	Toronto	23.07.2015
10.37/1.4 7.52/2.1 14.22 2.03 48.65 – 14.10/2.0 42.38 4.50 47.88 4:48.14							
7.944	José Fernando Ferreira Santana	BRA	270399	1	TB	Brag. Paulista	31.08.2019
10.78/1.6 7.21/-2.5 12.76 1.98 49.35 - 14.40/1.5 44.90 4.60 63.80 4:50.90							
7.936	Paulo Antonio Martins Lima	BRA	140258	1		São Paulo	26.05.1988
10.2 7.39 14.71 1.96 46.8 - 15.9 41.86 4.60 52.74 4:36.7							
7.913	José Gregorio Lemos	COL	040691	2	CAG	Barranquilla	30.07.2018
11.12/2.1 7.03/19 16.60 1.87 51.14 – 14.58/1.9 55.12 4.10 65.80 4:58.00							

### 11-20

7.889	Santiago Lorenzo	ARG	040478	1	NCAA	Eugene	31.05.2001
11.03/3.1 7.06/3.1 13.38 1.91 48.27 - 15.10/1.9 42.05 4.90 55.91 4:21.84							
7.864	Román Andrés Gastaldi	ARG	250989	1		São Bernardo	12.03.2017
10.92/0.4 7.28/-0.6 14.95 2.02 49.84 – 15.10/-1.2 45.71 4.60 50.95 4:42.82							
7.825	Iván Scolfaro Caetano da Silva	BRA	300782	1		São Paulo	27.05.2007
10.94/2.3 7.28/2.3 13.30 1.96 49.94 – 14.78/-0.3 41.19 4.60 61.26 4:38.80							
7.800	Anderson Estevão Venancio	BRA	060187	3	TB	São Paulo	06.08.2011
10.80/1.7 7.09/3.1 13.96 1.93 49.36 – 14.65/0.1 39.99 5.00 59.39 5:01.01							
7.776	Jefferson de Carvalho Santos	BRA	300895	1	TB	São Bernardo	10.06.2017
11.07/-0.1 7.15 /0.0 13.82 2.10 49.64 – 14.55/0.8 41.59 4.60 51.03 4:46.27							
7.734	Douglas Fernández	VEN	221159	2	PamG	Caracas	27.08.1983
11.67 67.90 13.43 1.90 49.95 - 16.04 45.62 4.40 78.86 4:30.80							
7.703	Enrique Omar Aguirre	ARG	061279	2	lbAm	Huelva	07.08.2004
11.06/1.1 6.99/-0.6 14.43 2.05 49.19 - 14.92/0.0 38.49 4.50 53.85 4:38.65							

7.681	Wilmer Alexander Valor	VEN	171184	1	NG	Barquisimeto	13.12.2011
	11.04/0.0 7.13/2.5 13.96 2.02 49.86 – 15.06/-0.5 40.51 4.40 61.95 4:53.19						
7.659	Alex Aparecido Soares	BRA	020295	3	TB	São Bernardo	02.07.2016
	11.19/-0.2 7.47/-0.1 14.76 1.97 50.22 – 14.77/-1.0 43.43 4.40 64.10 5:27.08						
7.631	Edson Luques Bindilatti	BRA	130379	1	TB	Rio de Janeiro	21.07.2001
	10.95/1.4 7.22/-1.1 11.88 2.05 48.40 - 14.70/0.0 39.10 4.80 42.70 4:38.20						

## 21-30

7.594	Renato Bortolucci Ferreira	BRA	030556	1		São Paulo	01.05.1983
	10.6 6.65 13.88 2.05 50.5 - 14.9 43.88 4.40 55.58 4:48.3						
7.568	Odirlei Carlos Pessoni	BRA	010782	7		Santo Domingo	01.06.2008
	10.83/1.9 6.61/0.9 14.46 1.94 49.85 – 15.06/1.4 45.76 4.40 57.24 4:58.0						
7.561	Eric Ariel Kerwitz	ARG	290180	1		Rosario	07.12.2003
	10.6/1.5 7.77/0.9 13.15 1.91 50.1 - 14.8 35.06 4.10 58.60 4:38.9						
7.538	Renato Atila Souza da Câmara	BRA	160985	1		Stara Boleslav	20.05.2012
	11.40/0.9 7.31/1.4 14.18 2.05 50.91 – 14.76/0.1 41.57 4.60 45.45 4:48.74						
7.528 a	Andy Federico Preciado	ECU	121097	1	NC	Cuenca	21.05.2017
	11.15 6.80 15.40 2.08 51.28 – 14.2 4528 4.20 55.35 5:19.35						
7.528	Gerson Izaguirre	VEN	030895	1	NC	Barquisimeto	11.05.2019
	11.22/-0.3 7.29/0.9 13.72 2.03 50.13 – 14.77/0.5 39.03 4.40 54.81 4:58.53						
7.513	Jose Ricardo de Assis Nunes	BRA	100666	2	TB	São Paulo	22.07.1989
	10.9 7.04 13.21 2.00 48.0 - 14.7 36.34 3.80 58.52 4:29.3						
7.489 a	Jorge Alberto Naranjo	CHI	180182	1	SamC	Cali	23.07.2005
	11.37/-0.6 7.43/0.0 12.98 2.08 50.89 - 15.04/-0.1 32.40 5.20 41.11 4:39.83						
7.435	Danilo Mendes Xavier	BRA	090186	1	Sam u23	Lima	07.09.2008
	11.36/1.8 7.22/0.7 12.56 1.93 50.26 – 15.09/0.0 39.82 4.40 58.84 4:44.42						
7.407	Edemar Alves dos Santos	BRA	050973	2	lbAm	Rio de Janeiro	21.05.2000
	11.30/1.4 6.64 /0.0 12.49 1.85 49.10 - 15.08/0.0 38.39 4.60 54.37 4:21.10						

## 31-40

7.403	Carlos René Gambetta	ARG	051261	3		Tucson	16.05.1985
	10.69/4.5 7.10/1.6 13.72 2.00 49.62- 16.43/-1.5 40.28 4.40 52.22 4:56.68						
7.401	Oscar Argenis Campos	VEN	180592	2	NC	Barinas	23.09.2017
	11.17/0.1 6.74/1.5 12.66 1.79 49.75 – 14.91/-0.6 39.98 4.50 58.30 4:31.10						
7.394	Jordan Santos de Souza	BRA	300798	4	TB	Brag. Paulista	31.08.2019
	10.66/1.6 6.91/-2.4 11.29 1.92 48.43 -14.29/1.5 37.51 4.30 49.29 4:44.76						
7.390	Sergio Pandiani	ARG	100397	1	NC	Rosario	15.04.2018
	11.01/0.5 7.06/0.7 13.58 1.83 49.72 – 15.19 36.46 4.10 57.98 4:29.50						
7.383 a	Andrés Horacio Mantilla	COL	130782	3	SamC	Cali	23.07.2005
	11.30/-0.6 6.82/0.0 13.65 1.99 49.69 - 14.77/-0.1 42.23 4.00 4.00 49.73 4:37.33						

7.378 a	Martín Alberto Badano	ARG	131067	1	SamC	Medellín	07.08.1989
	11.4 7.02 13.56 2.10 52.4 - 15.1 38.40 4.60 56.72 4:50.0						
7.370	Pedro Franco de Almeida de Lima	BRA	290390	3	TB	São Paulo	11.10.2014
	11.30/0.3 7.01/2.2 12.02 1.97 49.91 – 15.18/2.4 37.92 4.50 51.06 4:30.40						
7.350	Lucas da Silva Catanhede	BRA	31194	1	Estad	Jaraguá do Sul	01.07.2018
	11.06/-1.1 7.52/0.0 11.90 1.97 50.56 – 15.10/0.0 35.49 4.10 49.94 4:28.63						
7.324	Renato Linhares dos Santos	BRA	080593	4	TB	São Bernardo	02.07.2016
	10.98/-0.2 7.05/1.0 13.43 1.82 49.21 – 15.52/-2.1 39.81 4.20 50.36 4:32.38						
7.304	Victor de Souza Santos	BRA	81192	1		São Paulo	15.06.2014
	11.41/1.4 7.59/-0.3 12.20 1.95 49.88 – 15.54/0.0 35.54 4.40 47.00 4:39.24						

#### 41-50

7.298	Guillermo Manuel Ruggeri	ARG	260392	3	Odesur	Santiago CHI	15.03.2014
	10.91/0.6 6.88/1.3 13.00 1.91 47.88 – 14.64/0.6 37.99 3.80 50.30 4:44.21						
7.281 a	Jonathan Enrique Davis	VEN	090587	2	Boliv	Sucre	23.11.2009
	11.05/0.0 7.09/0.5 13.20 1.95 49.21 – 14.23/0.1 31.63 3.70 62.65 5:01.15						
7.268	Vladimir Antonio Demin	BRA	061166	2		São Paulo	22.06.1986
	10.8 7.20 13.30 1.90 50.4 - 15.9 44.40 3.60 58.86 4:42.8						
7.256	Diego dos Santos Pereira de Araújo	BRA	301288	7	TB	Brag. Paulista	31.05.2009
	11.42/-1.4 7.30/2.4 10.84 2.08 48.81 – 14.5/1.7 35.52 4.20 43.54 4:37.65						
7.252	Rafael Cardoso Pinto	BRA	180681	4	TB	São Paulo	19.06.2005
	11.55/0.3 6.72/1.4 13.33 1.99 51.37 - 14.76/1.2 39.98 4.10 55.81 4:42.39						
7.252	Nycolas Yglesias Nascimento	BRA	190295	3	TB	São Bernardo	10.06.2017
	11.72/-0.1 7.02/0.2 13.74 1.89 52.28 – 15.85/0.8 40.28 4.90 53.09 4:42.61						
7.251	Ricardo David Herrada	VEN	080691	2	NG	Barquisimeto	13.12.2011
	11.41/0.0 6.94 12.20 1.93 49.90 – 15.09/-0.5 39.00 4.30 53.52 4:40.47						
7.243	Sinval Souza de Oliveira	BRA	050486	3	SamC	São Paulo	08.06.2007
	11.21/0.0 7.11/0.1 11.73 1.84 48.40 – 15.1/0.0 35.97 4.10 52.08 4:42.90						
7.237	Diógenes Horacio Estéves	VEN	011063	3	CAG	Maracaibo	16.08.1998
	11.20/0.9 7.22/0.6 12.95 1.94 50.90 - 15.51/-0.6 39.09 4.00 51.30 4:35.74						
7.228 a	Juan Carlos Jaramillo	VEN	130179	2	Boliv	Armenia COL	20.08.2005
	11.48/-1.5 7.03/1.2 12.42 1.95 51.48 - 14.82/1.5 39.10 4.10 59.99 4:51.15						

#### 51-60

7.226	Yuri da Silva Ventura Faustino	BRA	160493	4	TB	São Bernardo	10.06.2017
	11.02/-0.6 6.76/0.1 13.69 1.80 50.05 – 14.73/0.8 39.48 4.50 46.88 4:48.84						
7.222	Leandro Augusto Peyrano	ARG	230383	1s23	CNPC	Rosario	28.11.2004
	10.8/0.0 7.11/0.1 10.70 1.91 48.6 - 14.1/0.2 29.84 4.50 44.54 4:30.0						

7.221	Héctor Tomás Thomas	VEN	101038	2	PamG	Winnipeg	02.08.1967
	10.88 7.21 13.83 1.70 50.50 - 15.67 40.04 4.00 61.42 4:52.6						
7.209	Freddy Aberdeen	VEN	140357	3	PamG	Caracas	27.08.1983
	11.10 7.26 10.92 1.90 49.48 - 15.13 33.42 4.40 50.58 4:35.84						
7.206	Mario Alves da Silva Neto	BRA	101287	4	NCp	Rio de Janeiro	17.04.2011
	11.26/-1.4 7.32/0.4 12.72 2.04 49.83 - 15.93/1.0 37.97 4.15 45.80 4:45.0						
7.196	Francisco Irlandio da Silva	BRA	280886	3	NCp	Rio de Janeiro	13.04.2008
	10.8 7.06/1.0 11.20 1.90 51.05 - 15.0/0.5 35.55 4.50 58.63 4:52.4						
7.175	Gerardo Agustín Canale	ARG	241084	1	CNPC	Rosario	20.05.2007
	11.33/1.7 6.99/0.0 12.49 2.01 52.46 - 15.25 35.67 4.50 56.83 4:57.56						
7.173	Oscar Armando Veit	ARG	110963	1	NC	Buenos Aires	19.11.1989
	11.4 /0.4 6.98/1.2 12.94 2.01 53.0 - 15.9/-2.1 39.94 4.90 56.12 5:02.0						
7.173	Cristian Marcel Antonio Boonen	BRA	110278	1		São Caetano	09.07.2000
	11.73 /1.3 6.83/-1.6 13.19 1.93 52.46 - 15.16 /1.6 41.55 4.00 56.78 4:31.36						
7.166	Orlando Bonfim	BRA	020387	1	NCp	Uberlândia	18.04.2010
	11.25/0.5 7.18/-2.7 13.46 1.90 51.66 - 15.94/2.1 42.65 4.10 55.10 4:55.57						

## 61-70

7.162	Thomas Riether	CHI	100464	1		Tallahassee	10.05.1985
	10.79/-0.1 6.84/0.1 11.06 1.90 49.18 - 16.18/-0.6 38.92 4.88 46.18 4:43.16						
7.159	Eliomar Tavares Inacio	BRA	300889	1	Jasc	Blumenau	26.11.2013
	11.04/0.5 6.91/-2.3 12.70 1.89 50.92 - 16.10/-1.0 39.84 4.20 56.08 4:44.30						
7.157	Emerson Vaz Viana	BRA	061175	1		Manaus	21.03.1997
	11.4 7.35 11.29 2.05 50.3 - 15.2 34.28 3.70 58.12 4:31.0						
7.151	Denis Almeida Parreiras de Santana	BRA	081282	1rB	JAI	Piracicaba	16.11.2008
	11.22 7.19 14.27 2.02 49.21 - 15.26/0.02 35.83 3.80 45.81 4:57.36						
7.135	Fernando Nicolás Korniejczuk	ARG	290385	2	NC	Santa Fe	09.06.2013
	11.49/-1.6 6.95/1.6 14.05 1.85 51.61 - 15.24/1.1 38.14 4.30 55.78 4:51.49						
7.126	Luiz Henrique Dantas Santos	BRA	020598	1	Estad	Maringá	19.08.2018
	10.84/2.8 7.12/3.1 11.29 1.98 49.10 - 15.21 38.08 3.80 38.60 4:29.50						
7.123	Hellerson Pereira da Costa	BRA	070296	4		São Bernardo	22.04.2016
	11.23/-2.1 6.87/0.2 13.02 1.88 49.98 - 15.48/-0.6 36.38 4.30 52.10 4:45.64						
7.121	Kerinde Hilario de Souza Brites	BRA	090294	12		Kladno	11.06.2016
	10.84/-0.5 7.00/0.8 12.20 1.95 49.10 - 15.16/1.0 33.90 4.10 43.64 4:42.54						
7.120	Fagner Alves Martins	BRA	180683	4		São Paulo	27.05.2007
	11.09/2.3 7.05/2.1 13.48 1.93 50.90 - 15.33/-0.3 32.13 4.30 49.20 4:45.53						
7.116	Marcio Simão de Souza	BRA	240175	2	TB	SJ Rio Preto	21.06.1996
	11.08 7.11 12.46 1.92 50.07 - 14.33 34.36 3.50 52.84 4:43.01						



**71-80**

7.116	Eladio Merain Farfán	VEN	080572	4	CAG	Maracaibo	16.08.1998
	12.06/0.9 6.82/0.6 14.45 1.88 52.90 -15.92/-0.6 44.87 4.10 60.76 4:41.94						
7.105	Cristiano Rogerio Paes	BRA	300674	3		São Caetano	16.04.2000
	10.5/-0.7 6.59/2.7 12.97 1.81 50.2 - 15.6 41.42 4.20 51.43 4:46.3						
7.083	José Velázquez	VEN	120965	3	CAC	San Juan PUR	26.07.1989
	11.25 7.02 13.60 1.85 53.41 - 14.89 42.78 4.20 58.62 5:20.52						
7.076	Moisés dos Reis Pereira	BRA	140676	2	Estad	San Pablo	24.06.2001
	11.26/0.9 7.09 11.72 2.01 51.80 - 14.81/-0.7 36.22 4.10 45.44 4:41.07						
7.064	Marcos Antonio Reyes	VEN	311079	1		Barquisimeto	21.09.2002
	11.11/0.7 6.68/-1.5 15.09 1.90 53.29 - 15.23/-1.1 44.68 3.890 52.01 5:01.85						
7.060	Elmer David Díaz	COL	060495	2	NG	Cartagena	26.11.2019
	11.27/0.8 7.15/3.1 13.91 1.90 51.26 - 15.97/0.2 40.00 3.80 57.73 5:02.67						
7.053	Rubén Herrada	VEN	080664	1	NC	Caracas	15.07.1989
	11.50 6.81 13.45 1.85 49.90 / 15.55 39.24 4.30 50.60 4:50.56						
7.051	Ronaldo Simino Cristino Alcaraz	BRA	020162	2	NC	São Paulo	11.08.1985
	11.2 7.27 14.41 1.95 50.6 - 15.4 41.64 3.90 34.00 4:37.2						
7.043	Antonio Christopher Morales	PAN	290879	5		Fairfax	21.05.1999
	11.45/2.0 6.82/1.3 11.30 1.98 50.39 - 15.77 32.94 4.75 46.06 4:34.45						
7.041	Douglas Gomes Brasil	BRA	240694	5		São Bernardo	22.04.2016
	11.08/0.1 6.65/0.2 13.29 1.88 51.25 - 14.67/0.6 40.36 4.10 47.98 4:59.79						

**81-90**

7.029	Oscar Xavier Mina	ECU	140785	1	NC	Guayaquil	20.05.2007
	10.98 6.26 13.52 2.04 49.61 - 16.46 39.92 3.8 49.75 4:44.90						
7.021	Miro Ronac Boeri	PER	161061	2		Mainz	08.06.1980
	11.5 6.70 12.95 1.92 53.2 - 16.2 45.60 4.10 62.20 4:42.3						
7.014	Roberto Steinmetz	ARG	230157	1		Hannover	20.05.1979
	11.88 6.52 12.35 1.92 51.73- 15.98 43.38 4.00 58.00 4:29.7						
6.974	Antonio Adolfo Balbuena	BRA	280167			São Paulo	28.06.1987
	10.8 6.98 11.93 1.89 50.3 - 15.8 37.88 4.10 47.42 4:42.3						
6.962	Celso Jose Kochen	BRA	140470	1		São Paulo	29.09.1996
	11.3 6.73 12.15 1.88 50.3 - 15.7 37.78 3.90 60.26 4:41.6						
6.951	Carlos Burlando	VEN	030895	2	NC	Barinas	18.04.2015
	11.13/1.4 7.00/1.1 11.50 1.82 49.69 - 15.13/3.2 36.02 3.80 56.27 4:55.29						
6.948	Diego Martín Kerwitz	ARG	151272	11		Alhama de Mur.	01.06.1997
	11.44/1.7 7.14 /2.1 11.46 1.93 51.26 - 16.01/1.0 31.92 4.50 50.66 4:41.13						
6.947	Fidel Solórzano	ECU	260562	2	SamC	São Paulo	09.10.1987
	11.06 7.47 10.07 2.02 50.29 - 15.39 37.98 3.60 49.48 5:03.0						

6.943	Claudio Escauriza	PAR	030558	1		Asunción	13.10.1982
	11.1 7.15 12.86 1.85 53.0 - 16.8 45.94 4.20 60.48 5:14.7						
6.937	Cristiano Ferraz Rodrigues	BRA	140782	2		Manaus	21.03.1997
	10.91 7.04 12.06 1.88 49.04 - 14.82 34.68 3.00 43.52 4:47.80						

## 91-100

6.934	Alfredo Silva	CHI	120552	1		Santiago CHI	21.05.1979
	11.3 6.75 13.03 1.97 51.4 - 15.3 38.86 3.60 53.20 4:41.0						
6.929	Pedro de Oliveira	BRA	180196	3		São Bernardo	26.05.2019
	11.08/-0.3 7.08/2.1 11.87 1.88 48.67 - 14.88/0.0 40.49 2.40 47.05 4:35.16						
6.927	Angel Ramón Montezuma	VEN	310548	1		Santiago CUB	21.05.1978
	11.67 5.32 11.98 1.80 49.64 - 15.24 45.30 3.60 52.22 4:30.15						
6.924	Carlos Gustavo Martín	ARG	211060	3	SamC	São Paulo	09.10.1987
	11.37 6.61 13.45 1.90 50.37 - 16.29 41.28 4.00 47.84 4:45.0						
6.916	Fabiano Braz da Silva	BRA	180878	3	TB	São Paulo	14.06.2003
	11.22/1.6 6.94/1.0 10.8 61.89 49.98 - 15.60/-0.1 36.57 3.50 55.30 4:32.96						
6.910	Carlos Tenorio de Araujo	BRA	080268	4	TB	São Paulo	22.07.1989
	10.9 7.04 13.24 1.88 50.1 - 16.5 43.60 3.80 50.96 5:07.1						
6.907	Rubén Roberto Bortolín	ARG	020567	6		Barcelona ESP	12.08.1989
	11.66 6.92 11.67 2.06 50.80 - 15.46 34.40 3.90 47.00 4:38.67						
6.901	Matías Dallserra	CHI	010891	6	lbAm	São Paulo	02.08.2014
	11.31/0.7 6.45/1.5 13.47 1.86 50.48 - 15.80/0.8 34.74 4.20 43.92 4:46.24						
6.876	Marco Antonio Pereira Brito	BRA	251270	3	TB	Rio de Janeiro	26.06.1993
	11.1 6.54 10.94 1.90 49.2 - 15.4 35.44 3.50 49.50 4:11.3						
6.873 a	César Ignacio Jofre	CHI	270296	2	Sam u23	Cuenca	30.09.2018
	11.12/0.0 7.05/2.3 15.24 1.89 51.99 - 16.03/0.4 45.44 4.00 49.74 5:58.11						

## 101-110

6.866	Fabio Casale	BRA	310378	1	Estad	Maringá	18.08.2002
	11.09/1.7 7.19/1.5 12.73 2.04 53.36 - 14.99/-0.1 43.50 3.50 50.70 5:42.32						
6.866	Alcino José Albino Domingues dos S.	BRA	170684	2	JAI	São Paulo	14.09.2006
	11.01/-0.5 6.53/3.2 10.67 1.85 47.33 - 15.88/1.3 33.41 4.20 40.30 4:26.38						
6.859	Damián Rubén Benedetich	ARG	160289	3	NC	Buenos Aires	17.04.2011
	11.07/1.0 6.48/1.0 13.73 1.80 51.89 - 16.49/0.0 38.63 4.00 55.87 4:46.06						
6.851	Celso Aragón	COL	100549	1	Boliv	C. de Panamá	26.02.1973
	11.31 6.72 14.70 1.90 51.80 - 16.4 37.82 3.50 57.80 4:49.4						
6.850	Freddy José Díaz	VEN	200185	1	NG	San Cristóbal	20.12.2005
	11.2/0.1 6.81/0.0 11.29 1.87 49.79 - 15.33/0.0 34.29 4.10 45.72 4:42.05						

6.849	Luis Roberto Hidalgo	VEN	250374	2	CNPC	Valera	27.07.1997
	10.8 6.88 11.30 1.94 52.9 - 15.6 35.08 4.80 51.48 5:24.2						
6.847	Alejandro Lucumí	COL	050796	18		Lana	28.04.2019
	11.26/-0.6 7.07/0.8 13.90 1.77 51.59 - 15.69/-0.3 40.51 3.65 50.13 4:54.78						
6.829 a	Darrin Gabriel Mijares	VEN	270181	1	Boliv	Ambato	13.09.2001
	10.9/-1.4 7.35/1.2 11.36 1.93 53.8 - 15.1/1.0 34.92 4.60 46.82 5:20.3						
6.826	Pedro Honorio Nascimento	BRA	090990	2	Jasc	Blumenau	26.11.2013
	11.30/0.5 7.00/-2.5 14.28 1.83 53.83 - 15.78/-1.0 40.53 4.70 52.39 5:52.35						
6.820	Matías Sebastián López	ARG	060284	-4	Sam u23	Buenos Aires	12.11.2006
	11.19/0.0 6.91/2.1 11.35 1.97 50.72 - 15.52/3.1 33.42 3.90 46.32 4:46.43						

### 111-120

6.816 a	Vitorio Gottuzo	PER	100289	4	Sam u23	Medellín	21.03.2010
	11.29/1.3 6.74/0.8 12.57 1.86 50.96 - 15.85/-0.9 38.30 3.70 47.01 4:34.41						
6.814	Fernando de Oliveira Brito	BRA	170760	2		Brasília	27.09.1981
	11.0 6.91 12.00 1.98 51.1 - 15.6 41.16 4.00 45.40 5:13.0						
6.802	Douglas Diego Simionato Erhardt	BRA	181186	5	TB	São Paulo	23.06.2007
	11.22/0.7 6.61/-1.2 13.61 1.84 48.147 - 16.197-0.8 36.01 3.60 46.92 4:41.77						
6.800	Julio Marconi	ARG	060682	4	NC	Buenos Aires	25.04.2010
	11.26/2.9 7.07/0.9 12.97 1.77 51.94 - 16.14/-0.1 40.10 4.20 43.00 4:48.30						
6.795	Wilfredo Antonio Carias	VEN	300374	2		San Felipe	26.04.1998
	11.78 6.68 12.50 2.00 51.87 - 15.50 34.34 3.8050.40 4:37.78						
6.791	Geraldo Ribeiro Rodrigues	BRA	150156	2	SamC	Rio de Janeiro	29.08.1975
	10.7 7.24 11.25 1.97 49.5 - 14.8 35.74 2.90 50.44 5:06.0						
6.788	Alcides de Oliveira Silva	BRA	050772	2		Pte. Prudente	30.08.1992
	11.76 7.15 10.95 2.14 53.32 - 16.56 34.50 4.10 52.16 4:52.58						
6.784	Sergio Michelucci Rodrigues	BRA	130551	1		Campinas	16.09.1973
	11.1 6.37 14.14 1.82 52.9 - 16.4 43.88 3.70 58.98 4:52.0						
6.781	Cristian Enrique Lyon	CHI	230982	12	WJC	Santiago CHI	19.10.2000
	11.20/-0.4 7.13/0.5 12.04 1.92 50.97 - 15.15/-0.2 28.57 4.40 36.72 4:50.49						
6.771	José Gregorio Milanese	VEN	170392	1	NCs23	San Felipe	30.08.2014
	11.20/-1.8 6.46/-1.7 12.79 1.89 51.62 - 15.56/1.3 31.61 4.30 50.52 4:55.05						

### 121-130

6.735	Jorge Luis Bernardes da Graça	BRA	110896	2	Jasc	Jaraguá do Sul	08.11.2019
	11.19/0.2 6.76/0.0 11.52 2.01 52.97 - 15.16/2.3 37.45 3.50 52.39 5:03.47						
6.725	Marco Andre Siniski	BRA	080875	1		Curitiba	21.03.1998
	11.26 6.45 11.32 1.86 52.12 - 15.72 36.04 4.60 52.78 5:09.63						

6.723	Eduardo Gauze Alexandrino	BRA	040490	2	Estad	Curitiba	03.05.2009
	11.59/-1.4 6.83/1.9 11.63 1.89 53.23 – 15.83/1.6 36.08 3.70 61.47 4:49.42						
6.719	Mahau Camargo Suguimati	BRA	131184	1		Katsuura	04.11.2007
	10.90 7.23 9.69 2.05 48.75 – 14.64 29.44 2.90 34.90 4:32.39						
6.713 a	Esteban David Salgado	COL	030490	2	NC	Medellín	29.06.2014
	11.08/0.6 6.82 12.77 1.86 50.52 – 15.44/-0.1 35.39 3.90 40.45 4:58.55						
6.712	Valdir Jose Barbante	BRA	280248	1		São Paulo	14.09.1969
	11.1 6.71 12.34 1.82 49.7 - 15.3 39.04 3.50 41.70 4:35.7						
6.712	Jair Luis Pissolato	BRA	130870	3	TB	Rio de Janeiro	05.06.1999
	11.65/0.0 6.94/0.0 11.84 1.81 51.97 - 15.96/0.0 35.92 3.90 55.02 4:43.26						
6.703	Rubén Rafael Arcia	VEN	110481	2		Mayagüez	04.12.2004
	11.03 6.54 12.59 2.04 49.54 - 14.71 34.12 3.44 28.40 4:45.02						
6.702	Edvaldo Jailton Izaías do Nascimento	BRA	230296	11	TB	São Bernardo	02.07.2016
	11.16/0.6 7.12/0.0 10.64 1.97 51.21 – 14.94/-1.0 33.66 4.1 47.72 5:33.85						
6.701	Jorge Luiz da Silva Oliveira	BRA	55			São Paulo	20.04.1980
	11.2 6.42 12.34 1.93 51.6 - 15.6 38.92 3.50 56.98 4:55.7						

### 131-140

6.695	Cleiton Dias Sabino	BRA	091188	3		Brag. Paulista	30.01.2010
	11.14/1.1 7.18/0.2 13.35 1.81 52.07 – 15.36/-0.8 39.86 3.20 46.64 5:02.25						
6.694	Ronaldo Pereira Lopes	BRA	050974	1		SJ do Rio Preto	21.04.1996
	11.3 6.37 13.25 1.85 49.7 - 16.6 40.28 3.50 55.14 4:44.8						
6.692	José Renato Torres	BRA	100390	3	NCu23	Maringá	09.09.2012
	11.10/-2.7 6.94/2.0 11.46 1.87 50.08 - 15.13/1.0 32.45 3.70 45.46 4:56.72						
6.688	Enrique Alberto Kistenmacher	ARG	080423	1		Buenos Aires	18.12.1949
	11.2 7.12 12.08 1.75 50.7 -15.6 38.37 3.40 51.04 4:42.4						
6.688	Sergio Antonio Vieira da Silva	BRA	55	1		Porto Alegre	06.09.1977
	11.0 6.25 12.91 1.80 51.2 - 15.0 41.16 3.60 46.66 4:46.6						
6.658	Alejandro Acosta	ARG	251076	2	NC	Buenos Aires	09.03.1997
	11.0/1.4 6.95/1.0 10.11 1.93 51.5 – 15.6/-0.9 29.82 4.20 46.78 4:45.0						
6.655	Eleasi Beltrán	COL	270797	2	NCu23	Bogotá	24.07.2016
	11.05/-2.1 6.75/1.1 11.00 1.91 50.56 – 14.74/0.6 33.69 3.50 43.68 4:53.88						
6.653	George Axel Biehl	CHI	240963	3	Odesur	Santiago CHI	06.12.1986
	11.27 6.64 12.00 1.82 51.89 -14.83 31.40 3.80 45.76 4:37.70						
6.648 a	José Rodolfo Pacho	ECU	300196	2	NCu23	Ambato	21.08.2016
	10.5 6.66 10.49 1.9 349.5 – 15.9 28.93 5.20 41.30 5:47.7						
6.643	Paulo César Vieira Martins	BRA	080271			Concordia BRA	.1991
	11.2 7.19 12.03 1.88 50.6 – 16.5 36.74 3.50 54.74 5:03.1						

**141-150**

6.630	Edgar Alberto Pérez	VEN	110185	2	NG	San Cristóbal	20.12.2005
10.94/0.5 7.04 11.85 1.75 49.38 - 16.03/0.0 33.30 3.80 51.35 5:14.62							
6.622 a	César Augusto Lucumí	COL	180984	2	NG	S. de Quilichao	14.11.2012
11.82/-0.8 6.69/0.7 10.65 1.98 53.43 - 15.45/0.2 38.29 4.70 45.85 5:20.28							
6.621	Luiz Carlos Felix dos Santos	BRA	030752			São Paulo	13.05.1979
11.3 6.24 11.60 1.75 49.7 - 15.3 38.02 3.10 57.42 4:27.7							
6.620 a	Alvaro Mena	COL	200363	1		Medellín	09.06.1985
11.2 6.96 12.09 2.00 52.3 - 16.6 33.14 4.00 51.12 5:03.5							
6.620	Dionisio Lugo	VEN	120967	1		Barquisimeto	31.05.1986
10.8 6.47 13.07 1.73 48.8 - 15.1 35.16 3.20 57.08 5:11.3							
6.614	Jean Carlos Takiuti	BRA	200290	1	Est u23	Sao Paulo	14.08.2011
11.41/0.5 6.76/-1.5 10.97 1.85 50.95 - 15.60/0.0 31.37 4.07 52.13 4:57.39							
6.613	Lucas Ferraz Conceição	BRA	230293	4	NCp	Campinas	21.04.2013
11.15/-0.1 6.93/0.7 11.49 1.83 49.78 - 16.21/-0.2 38.13 3.80 41.09 4:55.58							
6.611 a	Juan Ríos	VEN	080654	2		Guadalajara	17.06.1979
11.28 6.00 12.77 1.75 51.24 - 16.25 35.50 4.20 52.68 4:45.1							
6.609	João Francisco Pedro Winche	BRA	210267	2		Ponta Grossa	10.05.1991
11.0 6.46 11.03 1.87 49.7 - 16.4 37.36 3.50 52.58 4:41.6							
6.609	Anderson Luiz Souza da Silva	BRA	090598	2	NCu23	Porto Alegre	29.04.2018
11.11/1.7 6.71/0.9 11.18 1.80 49.44 - 15.59/0.1 32.12 4.00 43.53 4:52.09							

**151-160**

6.602	Sebastián Ortiz	URU	040877	1		Montevideo	22.11.1998
11.2 6.91 12.24 1.95 53.8 - 16.4 36.04 4.60 41.05 5:05.3							
6.592	Guilherme D'Ávila Erbesdobler	BRA	240763			São Luis	29.07.1989
11.1 6.78 11.78 2.01 52.5 - 15.6 28.32 4.00 42.18 4:42.2							
6.590	Vitor Hugo da Costa	BRA	240398	5	TB	Brag. Paulista	31.08.2019
11.30/-0.1 6.66/0.0 12.28 1.74 50.61 -16.09/2.5 37.86 3.70 48.96 4:49.04							
6.585 a	Arnold Chará	COL	221161	3	Boliv	Cochabamba	29.04.1993
11.15 6.88 11.32 1.90 49.59 - 15.52 30.94 3.40 42.38 4:44.04							
6.582 a	Alcides Córdoba	COL	210993	2	NCu23	Medellín	18.08.2012
11.26/2.8 6.86 10.69 1.92 52.10 - 16.05 35.92 4.10 45.85 5:03.86							
6.580	Wilmer Ricardo Valor	VEN	271290	1		Caracas	27.02.2010
10.6 6.45/0.0 11.96 1.75 48.92 - 15.4 32.49 2.80 50.58 4:29.40							
6.579	Juan Carlos Silva	URU	010766	7	PamG	Mar del Plata	18.03.1995
11.39/2.8 6.79/2.6 10.98 1.94 52.00 - 15.75/1.9 30.78 4.00 49.62 4:56.60							
6.573	Fernando Martin	BRA	190984	1		Porto Alegre	10.05.2009
11.7 6.56 14.13 2.02 55.1 - 17.5 36.00 4.20 60.42 5:10.2							

6.571	Marco Antonio Gonçalves	BRA	251065	TB	São Paulo	20.06.1987
	11.2 7.14 11.54 2.08 50.5 - 15.7 29.26 3.20 43.46 4:48.3					
6.570	Heinz Falter	CHI	250964		Nordlingen	14.09.1986
	11.91 6.39 10.86 2.12 53.51 - 16.51 37.96 3.60 50.46 4:34.93					

### 161-170

6.565	João Carlos dos Santos	BRA	190264	TB	São Paulo	20.06.1987
	11.3 6.45 11.47 1.87 50.9 - 15.4 32.84 3.65 46.88 4:29.6					
6.554	Juan Carlos Moeckel	CHI	260469	1	Santiago CHI	24.04.1988
	11.68 7.02 11.89 1.84 53.21 - 16.95 35.40 3.80 56.76 4:47.10					
6.549	Fabio Lemes Martins	BRA	210287	2	Est u23	San Pablo
	11.53/-0.4 6.82/1.1 11.46 1.87 51.98 - 15.04/1.3 37.34 3.80 47.41 5:14.84					
6.549	Fidel Ernesto Baucero	ARG	221090	6	SamS23	San Pablo
	11.59/-0.6 6.53/3.1 10.32 1.85 50.27 - 15.87 32.94 3.90 43.80 4:25.11					
6.539	Adrián Daniel Almarza	VEN	150897	2	NC	Barinas
	11.26/2.5 6.51/0.2 11.50 1.79 50.36 - 15.03/1.5 31.04 3.80 49.50 4:58.51					
6.538	Wilmer Richard Cortez	ECU	120875	1	NC	Guayaquil
	11.0 7.02 10.05 1.95 49.4 - 16.9 31.78 3.20 42.40 4:15.9					
6.532 a	Cleomeneses Carvalho da Cunha	BRA	281025	2	SamC	Cali
	11.0 6.42 11.55 1.75 51.3 - 15.3 36.64 3.50 55.69 4:54.0					
6.529	Fernando Fondello	ARG	270565	2	NC	Santa Fe
	12.09 6.73 12.22 1.85 53.19 - 16.42 36.16 4.10 54.98 4:52.71					
6.529	Estevão de Souza Lima	BRA	151092	7	Sam u23	São Paulo
	11.71/-0.6 7.01/1.5 10.70 1.85 52.55 - 15.96 35.75 4.00 44.20 4:40.79					
6.528	Cremilson Julião Rodrigues	BRA	070775	5		São Caetano
	11.68/0.2 6.61/2.2 13.10 1.84 52.87 - 16.04/0.1 43.20 3.40 43.02 4:42.02					

### 171-180

6.527	Iván Roberto da Costa	BRA	100269	5	TB	São Paulo
	12.0/0.0 6.23 12.23 1.70 53.3 - 15.7 39.78 3.70 61.80 4:27.9					
6.526	Gayell Engeso	SUR	150194	7	Odesur	Santiago CHI
	11.49/0.1 7.21/1.8 11.96 1.85 53.06 - 15.53/0.6 34.42 3.70 42.72 4:53.46					
6.514	Fernando Oliva	ARG	040170	2		Arona
	11.7 6.42 13.00 1.91 52.6 - 15.6/-0.6 37.38 3.50 51.14 4:46.7					
6.508	Juan Cecilio Escobar	COL	281065	1	NG	Bucaramanga
	11.75 6.33 13.86 1.93 52.5 - 16.46 31.76 4.10 40.94 4:35.5					
6.507	Elias Jose dos Santos	BRA	251263	5	TB	São Paulo
	11.29 6.54 12.05 1.69 51.41 - 15.19 36.64 3.50 41.34 4:30.9					

6.503 a	Néstor Villegas	COL	46	5	PamG	Cali	02.08.1971
	11.29 6.60 13.18 1.70 50.44 - 16.30 39.06 3.30 47.02 4:44.8						
6.503	Oscar Valiente	PER	070571	4	SamC	Manaus	27.05.1995
	11.71 7.11w 12.01 1.96 53.67 - 15.77 36.98 3.20 57.68 5:18.95						
6.499	Gilton Domiciano Basilio	BRA	250372	5	TB	Rio de Janeiro	22.05.1991
	11.5 6.08 12.84 1.85 51.6 - 16.65 52.28 3.80 51.38 4:55.31						
6.498	Pablo Gabriel de Freitas	BRA	230998	3	NCu23	Porto Alegre	29.04.2018
	11.33/1.2 6.71/1.3 10.67 1.92 50.59 - 14.93/0.1 34.48 3.10 40.33 4:40.2						
6.495	Eduardo Sotomayor	CHI	230258			Santiago CHI	16.05.1980
	11.39 6.60 11.43 1.80 50.01 - 15.88 32.30 3.70 39.20 4:27.0						

### 181-190

6.493	Jonathan Jesús Vivas	VEN	220991	4	NC	Caracas	07.05.2011
	11.50/0.0 6.62/2.0 10.86 1.90 50.33 - 16.11/-0.1 32.54 3.08 37.37 4:27.12						
6.492	José Raúl Matagira	COL	050589	3		San Germán	05.12.2009
	11.57/1.0 6.29 13.67 1.82 53.88 - 14.59/-0.6 38.23 3.95 47.10 5:24.07						
6.491	Mario Eduardo Recordón	CHI	140722			Santiago CHI	05.05.1946
	11.2 6.98 13.22 1.80 52.0 - 15.2 35.27 3.30 41.66 4:48.7						
6.489	Roberto Caravaca	VEN	050241	2	lbAm	Madrid	10.10.1962
	11.8 7.00 12.09 1.80 49.2 - 17.3 34.12 3.40 51.14 4:26.0						
6.478	Emilio Angel Mazzeo	ARG	230351	3	SamC	Lima	13.10.1971
	11.6 6.97 12.86 1.93 52.9 - 16.2 33.28 3.20 49.66 4:36.0						
6.478	Marcio Rogerio da Cruz	BRA	060274	1		São Caetano	05.04.1998
	11.20 7.13/0.2 13.11 1.96 51.95 -16.55/0.0 37.93 3.10 45.06 5:18.94						
6.473	Pablo César Bustamante	ARG	070280	3	SamCj	Concepción CHI	23.10.1999
	11.71/1.6 6.65/1.2 11.56 1.78 50.53 - 16.27/1.1 34.29 3.00 52.91 4:20.11						
6.468	Juris Laipeniecks	CHI	090440	3	lbAm	Santiago CHI	16.10.1960
	11.2 6.97 12.72 1.65 53.0 - 16.5 39.17 3.30 57.60 4:47.6						
6.468	Daniel Osvaldo Morada	ARG	190487	2	NCu23	Mar del Plata	04.10.2009
	11.41/0.0 6.73/3.2 11.78 1.89 52.13 - 15.50/0.3 38.42 3.10 49.34 5:02.31						
6.467	Guilherme Heinzemann Benta	BRA	120488	1		São Paulo	24.05.1989
	11.72 6.66 12.16 1.90 51.70 - 15.16 37.44 3.80 37.27 5:01.78						

### 191-200

6.462	Luiz Henrique Berti	BRA	161094	3	Jasc	Itajaí	16.11.2014
	10.82/0.2 6.79/-0.3 11.25 1.86 51.49 - 15.84/-0.1 31.88 3.20 46.85 4:51.69						
6.456	Juan Carlos Chávez	PER	030893	5	Boliv	Trujillo	28.11.2013
	11.68/-0.7 6.62/2.1 11.18 1.77 52.2 - 16.28/-1.0 39.60 3.70 50.82 4:44.45						
6.455	Darwin Tovar	VEN	80	3	NG	San Cristóbal	20.12.2005
	11.22/0.1 6.72/-1.1 12.15 1.75 52.34 - 16.44/1.1 34.13 3.80 53.46 5:01.42						

6.455	Matias Ignacio Pédola	CHI	051293	2		Santiago CHI	02.04.2017
	11.05 6.43 11.47 1.89 50.02 - 16.29 35.96 3.20 38.15 4:32.90						
6.454	José E. Ramos de Oliveira	BRA	140674	2	SamCj	Puerto La Cruz	19.06.1993
	10.6 6.18 11.77 1.63 50.4 - 15.9 39.24 2.80 60.62 4:46.6						
6.452	Alexandre Aparecido da Silva	BRA	210186	5	JAI	São Paulo	14.09.2006
	11.40/-0.2 6.88/0.9 10.75 1.97 50.94 - 14.64/1.3 31.23 2.70 44.34 4:46.50						
6.451	Emir José Martínez	ARG	240234	2	lbAm	Santiago CHI	16.10.1960
	11.6 6.56 13.47 1.76 52.2 - 15.7 39.01 3.20 46.87 4:32.9						
6.435	Iván Romero	VEN	250167	2		Barquisimeto	17.09.1994
6.433	Alexis Recioy	URU	130873	3	SamC	Mar del Plata	05.04.1997
	11.09/4.0 6.81/2.6 10.29 1.85 50.69 - 15.93/2.6 31.48 3.90 44.36 5:04.08						
6.432 a	Luis Angel Murillo	COL	040794	4	NC	Medellín	29.06.2014
	11.28/0.6 5.98 11.65 1.77 49.08 - 15.44/-0.1 33.92 3.30 45.15 4:33.89						

## 201-210

6.428	Santiago Ignacio Vlek	ARG	220291	1u23	NCp	Buenos Aires	20.11.2011
	11.64/1.9 6.18/-1.2 10.66 1.81 52.55 - 16.12/1.2 38.71 4.20 50.33 4:54.15						
6.419	Francisco Muñoz	CHI	030162			Santiago CHI	27.09.1981
	11.68 6.59 12.66 1.73 51.09 - 16.72 31.62 4.10 46.30 4:30.73						
6.418	Afonso Silva Costa	BRA	030694	2	Jubs	Goiás	27.10.2013
	11.32 6.24/-0.8 11.77 1.79 49.97 - 16.73/2.1 34.43 3.80 50.01 4:52.23						
6.415 a	José Gómez	COL	020674	1	NC	Cali	23.06.2005
	12.03 6.26 13.80 1.86 54.07 - 16.17 39.48 3.70 44.98 4:40.83						
6.415	Carlos José Márquez	VEN	100282	4	NG	San Cristóbal	20.12.2005
	11.19/0.5 6.08 11.49 1.78 50.64 - 16.56/1.1 35.95 3.60 47.09 4:34.94						
6.414	Vitor de Oliveira Ribeiro	BRA	220390	1		Recife	24.11.2012
	11.04 6.93 10.98 1.87 51.5 - 15.2 28.19 3.40 40.84 5:43.6						
6.409	Joilson Marcos da Silva	BRA	60			Criciúma	09.08.1984
	11.2 7.06 11.31 1.90 53.4 - 15.0 39.14 3.50 45.98 5:30.0						
6.409	Dilermano Aparecido Alves	BRA	100267			Cubatão	15.04.1990
	11.3 6.60 11.06 1.70 53.2 - 16.0 35.86 3.80 56.92 4:45.9						
6.409	Gabriel Ezequiel Paredes	ARG	060982	1	Prov j	Pirané	27.08.2000
	10.9 6.65 10.25 1.75 54.0 - 15.4 33.31 4.20 48.10 4:55.2						
6.403	Eduardo Orellana	CHI	200660			Santiago CHI	17.09.1983
	11.85 6.37 12.72 1.85 51.97 - 17.44 36.10 3.80 47.76 4:33.07						

## 211

6.725	Jeremy Racey -usa	CHI	130576	1		Santiago CHI	23.07.1995
	11.24 6.65 11.20 1.98 51.15 / 15.65 35.18 4.00 49.40 5:02.87						



**viento a favor**

8.304	Tito Steiner	ARG	010552	1	NCAA	Baton Rouge	03.06.1983
	11.19/4.2 7.37 15.20 2.09 49.85 - 14.97/0.9 45.28 4.70 70.28 4:31.98						
8.187	Jefferson de Carvalho Santos	BRA	300895	1	SamC	Asunción	24.06.2017
	10.77/3.0 7.48/4.3 13.88 2.06 49.97 - 14.57/2.7 50.41 4.80 55.10 4:43.99						
8.179	Cardoso de Araújo			3	PamG	Toronto	23.07.2015
	10.81/1.4 7.53/2.8 15.16 2.00 49.91 - 14.29/2.0 46.16 4.70 56.36 4:39.77						
8.126	Georni Gregorio Jaramillo	VEN	060389	2	SamC	Asunción	24.06.2017
	10.70/3.0 7.76/5.0 14.46 1.79 48.99 - 13.96/2.7 46.37 4.50 62.86 4:45.94						
8.045	Bezerra Chinin			5		Ratingen	17.07.2011
	10.84/3.4 7.69/3.0 13.17 1.91 48.86 - 14.28/-0.3 48.38 4.50 56.65 4:42.59						
7.911	Santiago Lorenzo	ARG	040478	2	TexasR	Austin	03.04.2003
	10.87/5.0 7.25/4.9 12.82 1.92 50.11 - 14.83/3.1 44.40 4.80 60.72 4:32.58						
7.882	Román Andrés Gastaldi	ARG	250989	1	NC	Mar del Plata	13.12.2015
	10.80/3.6 7.47/4.5 14.34 2.01 50.08 - 15.00/0.0 44.24 4.60 55.18 4:49.92						
7.828	Barroilhet			2	TexasR	Austin	03.04.2008
	11.04/1.8 6.99/2.2 13.53 1.96 50.71 - 13.92/3.3 43.10 5.15 57.50 5:02.86						
7.498	Guillermo Manuel Ruggeri	ARG	260392	2	NC	Mar del Plata	13.12.2015
	10.75/3.6 7.15/3.0 12.97 1.95 48.93 - 14.63/0.0 41.68 4.00 54.77 4:57.75						
7.055	Mahau Camargo Suguimati	BRA	131184	1		Katsuura	28.10.2012
	10.73/3.4 7.15/4.2 11.18 2.00 48.35 14.55/2.9 33.07 3.10 41.79 4:28.92						
6.905	Afonso Silva Costa	BRA	030694	2	Jubs	Uberlândia	18.10.2015
	10.96/3.7 6.60/3.2 11.94 1.86 50.16 - 15.95/2.8 39.33 3.80 52.67 4:45.30						
6.871	Estevão de Souza Lima	BRA	151092	2	NCS23	Maringá	09.09.2012
	11.26/4.1 7.07/3.8 10.87 1.87 52.00 - 15.80/1.0 40.19 4.00 47.22 4:37.06						
6.830	Matías Sebastián López	ARG	060284	4	SamS23	Buenos Aires	12.11.2006
	11.19/0.0 6.95/6.0 11.35 1.97 50.72 - 15.52/3.1 33.42 3.90 46.32 4:46.43						
6.470	Pedro de Oliveira	BRA	180196	4	Jubs	Uberlândia	18.10.2015
	10.96/6.6 6.70/4.3 10.28 1.86 49.10 - 15.17/2.8 34.37 2.60 42.89 4:38.30						
6.467	Vitor de Oliveira Ribeiro	BRA	220390	4	NCS23	Maringá	09.09.2012
	11.00/4.1 7.22/2.5 11.17 193 52.25 - 15.47/1.0 25.06 3.0 44.39 5:01.15						

**marcas no homologadas por CBAT**

7.958	Jefferson de Carvalho Santos	BRA	300895	1	JAI	São Bernardo	23.09.2016
	11.02 7.50 14.53 2.01 49.76 - 14.70 43.81 4.90 50.09 4:41.78						
6.759	Edvaldo Jailton Izaias do Nascimento	BRA	230296	1b	JAI	São Bernardo	23.09.2016
	11.16 7.27 11.35 1.95 50.48 - 14.92 28.95 4.20 49.57 5:33.99						

## CATEGORIA u20

(bala 7,260 kg – vallas 1,06 m - disco 2 kg)

7.422	Pedro Ferreira da Silva Filho	BRA	241066			São Paulo	11.08.1985
	10.9 7.25 13.85 2.05 50.9 / 14.5 38.24 4.50 54.26 5:18.1						
7.386	Luiz Alberto Cardoso de Araújo	BRA	270687	1	TB	São Paulo	24.09.2006
	10.96/1.9 7.43/1.2 13.14 1.90 49.51 – 14.54/-0.7 39.97 3.70 50.95 4:42.74						
7.337	Iván Scolfaro Caetano da Silva	BRA	300782	1	NCj	Londrina	30.09.2001
	11.46/-0.7 6.90/-1.7 12.39 1.95 49.71 – 15.03/0.1 38.08 4.30 57.52 4:37.69						
7.315	Jefferson de Carvalho Santos	BRA	300895	4	TB	São Paulo	11.10.2014
	11.21/0.9 7.06/-0.4 13.35 1.94 51.76 – 15.33/2.4 46.44 4.40 50.49 4:58.98						
7.173 a	Andy Federico Preciado	ECU	121097	1	NCs23	Ambato	21.08.2016
	11.0 6.82 14.28 2.05 52.1 – 14.7 42.96 3.80 59.02 5:26.2						
7.158	Edson Luques Bindilatti	BRA	130379	1	SamC j	Córdoba	17.05.1998
	11.29/0.0 6.84 11.24 2.01 47.98 -15.05/0. 34.10 4.40 41.70 4:34.52						
7.106	Alex Aparecido Soares	BRA	020295	5	TB	São Paulo	11.10.2014
	11.28 /0.3 7.13/-0.4 13.43 1.91 50.39 – 15.24/2.4 37.04 4.20 56.14 5:16.20						
7.021	Miro Ronac Boeri	PER	161061	2		Mainz	08.06.1980
	11.5 6.70 12.95 1.92 53.2 / 16.5 45.60 4.10 62.20 4:42.3						
7.020	Jorge Alberto Naranjo	CHI	180182	1		Santiago CHI	02.11.2001
	11.26/1.2 7.09/0.2 11.28 2.04 51.98 - 15.27/-0.1 27.79 5.10 41.65 4:51.88						
6.991	José Fernando Ferreira Santana	BRA	270399	1	Est u23	Recife	04.03.2018
	11.1 7.06 11.56 1.93 50.8 – 14.8 34.52 4.20 52.00 4:54.0						

(bala 6 kg, vallas 1,06m, disco 1.75 kg)

7.641	Andrés Byron Silva	URU	270386	1	Pam j	Windsor CAN	30.07.2005
	10.67/-0.7 7.22/-0.2 13.39 1.87 46.80 - 14.5/-2.3 37.44 4.40 52.02 4:44.90						
7.304	Francisco Barroilhet	CHI	190886	1	SamCj	Rosario	02.10.2005
	11.24/1.3 7.02/0.5 14.38 1.91 52.58 - 14.56/1.2 41.99 4.70 47.85 5:07.18						
7.267	Luiz Alberto Cardoso de Araújo	BRA	270687	2	SamCj	Rosario	02.10.2005
	10.84/1.3 6.97/0.5 14.20 1.91 50.72 - 14.42/1.2 41.15 3.40 502.4 4:43.35						
7.017	Anderson Estevão Venancio	BRA	060187	2	NCj	Curitiba	18.09.2005
	11.23/-0.2 6.96/1.0 11.85 1.91 50.02 - 15.38/1.4 37.71 4.20 54.57 5:07.35						
6.959	Sinval Souza de Oliveira	BRA	050486	1		São Caetano	19.03.2005
	11.41/-2.2 7.37/3.2 11.92 1.90 49.82 - 15.37/-0.1 37.17 3.80 39.33 4:30.70						
6.918	Carlos Eduardo Bezerra Chinin	BRA	030585	1	NCj	São Caetano	20.06.2004
	11.54/0.0 7.03/0.7 13.80 1.88 51.53 - 15.00/ 35.83 3.60 47.94 4:37.11						
6.753	Danilo Mendes Xavier	BRA	090186	1	Est jr	San Pablo	21.08.2005
	11.18/1.7 7.20/3.0 12.49 1.90 50.54 - 15.00/2.0 34.99 2.90 47.70 4:48.28						

6.749	Matías Sebastián López	ARG	060284	1	SamCj	Guayaquil	08.06.2003
	11.02/0.6 6.89/1.7 12.67 1.92 49.74 - 15.37/0.4 33.24 3.90 39.16 5:02.36						
6.737	Francisco Irlandio da Silva	BRA	280886	2		São Paulo	03.04.2005
	11.42/-1.3 6.81/-0.6 11.91 1.87 51.67 - 15.63/-0.1 33.78 3.90 52.03 4:44.90						
6.626	Fagner Alves Martins	BRA	180683	1	SamCj	Belém	02.08.2002
	11.41/1.5 6.76/0.1 14.12 1.94 52.95 - 16.22/-0.9 40.17 3.20 47.70 4:54.51						

**(bala 6 kg, vallas 0.99 m, disco 1.75 kg)**

7.762 a	Felipe Vinicius dos Santos	BRA	300794	1	Pam j	Medellín	24.08.2013
	10.65/1.2 7.36/0.2 14.21 1.99 48.58 - 14.12/1.5 42.55 4.10 52.17 4:59.23						
7.527	Jefferson de Carvalho Santos	BRA	300895	1	Est jr	São Bernardo	01.06.2014
	11.32/0.0 6.81/0.9 15.03 2.01 51.42 - 14.67/0.0 50.53 4.40 47.71 5:00.74						
7.472	Luiz Alberto Cardoso de Araújo	BRA	270687	6	WJC	Beijing	17.08.2006
	10.95/1.9 7.09/0.1 14.68 1.85 51.06 - 14.04/0.4 43.36 4.00 51.49 4:49.72						
7.365	José Fernando Ferreira Santana	BRA	270399	1	NCu20	Brag. Paulista	24.06.2018
	11.22/-0.1 6.91/0.8 13.07 1.94 50.18 - 14.26/0.3 33.37 4.20 58.98 4:42.31						
7.341	Alex Aparecido Soares	BRA	020295	1 jr	NCp	São Bernardo	26.04.2014
	11.24/0.5 7.18/0.1 14.85 1.90 50.36 - 14.87/0.8 42.91 4.20 52.69 5:11.65						
7.263 a	Victor de Souza Santos	BRA	081192	1	SamCj	Medellín	25.09.2011
	10.88/2.4 7.55/-1.9 13.19 1.86 48.95 - 14.59/1.5 35.16 3.60 47.92 4:41.36						
7.211 a	Hellerson Pereira da Costa	BRA	070296	1	SamCj	Cuenca	31.05.2015
	10.93/1.3 7.05/-1.3 13.99 1.83 49.75 - 14.29/0.8 39.10 4.30 49.12 5:21.76						
7.151	Jordan Santos de Souza	BRA	300798	1u20		São Bernardo	12.03.2017
	10.90/0.4 7.37/0.7 12.50 1.87 49.50 -14.89/-0.9 35.56 3.80 39.00 4:32.57						
7.100	Diego dos Santos Pereira de Araújo	BRA	301288	1	Pam j	São Paulo	07.07.2007
	11.29/0.2 6.80/0.3 10.16 2.04 48.12 - 14.41/0.0 31.18 4.20 44.84 4:36.58						
7.090	Guillermo Manuel Ruggeri	ARG	260392	-3	Pam j	Miramar USA	23.07.2011
	11.05/2.8 6.53/0.4 13.07 1.85 49.82 - 14.53/2.2 43.94 3.60 51.43 4:53.08						

**viento a favor (promedio más de 2mps)**

7.118	Guillermo Manuel Ruggeri	ARG	260392	3	Pam j	Miramar USA	23.07.2011
	11.05/2.8 6.65/1.4 13.07 1.85 49.82 - 14.53/2.2 43.94 3.60 51.43 4:53.08						

# Mejores marcas Sudamericanas en eventos de pruebas combinadas

Actualizado al 31 de marzo de 2020

Recopilación – Eduardo Biscayart (ATFS)

El puesto consignado representa el lugar ocupado en esa particular prueba individual dentro del decathlon; Las marcas consignadas corresponden a pruebas combinadas completadas, salvo en los casos relevantes donde se indican marcas en eventos no completados.

## Decathlon

### 100 metros

10.37	1,4	Felipe Vinicius dos Santos	BRA	30.7.94	2h2	PAmG	Toronto	22.07.15	8019/4
10.48	0,3	F. V. dos Santos			1h1	TB	São Paulo	10.10.14	7952/1
10.50	0,1	F. V. dos Santos			2h6	Hypo	Götzis	28.05.16	7738/16
10.50	-0,2	F. V. dos Santos			1h3	TB	São Bernardo do Campo	01.07.16	7859/2
10.50	1,1	F. V. dos Santos			1h2	TB	Bragança Paulista	30.08.19	7856/2

(5/1)

10.65 A	1,6	Román Andrés Gastaldi	ARG	25.9.89	1h2	PAmG	Guadalajara, MEX	24.10.11	7826/5
10.66	1,9	Luiz Alberto Cardoso de Araújo	BRA	27.6.87	1h3	PAmCp	Santo Domingo	31.05.08	7733/4
10.66 A	0,5	Georni Gregorio Jaramillo	VEN	6.3.89	1	Odesur	Cochabamba	05.06.18	7977/1
10.66	1,6	Jordan Santos de Souza	BRA	30.7.98	2h2	TB	Bragança Paulista	30.08.19	7394/4

### Sin información de viento

10.63 A		Óscar Xavier Mina	ECU	14.7.85	1	NC	Quito	16.05.09	6363/1
---------	--	-------------------	-----	---------	---	----	-------	----------	--------

### Cronometraje manual

10.2		Paulo Antônio Martins Lima	BRA	14.2.58	1		São Paulo	25.05.85	7936/1
10.3 A		Martins Lima			1	SAmC	La Paz	05.11.81	7383/1
10.3		Héctor Thomas	VEN	10.10.39	1		Caracas	15.08.64	7125/1

## Decathlon no finalizado

10.53	-0,4	Felipe Vinicius dos Santos	BRA	30.7.94	4h4	WCh	Beijing	28.08.15	6684-8/-
-------	------	----------------------------	-----	---------	-----	-----	---------	----------	----------

## En Octathlon

### Viento a favor

10.50	2,9	Antônio César Rodrigues	BRA	12.1.93	1		Bragança Paulista	27.03.10	5897-y/1
-------	-----	-------------------------	-----	---------	---	--	-------------------	----------	----------

## 400 metros

46.79		Andrés Byron Silva	URU	27.3.86	1h3	WJ	Grosseto	14.07.04	7542-j/5
-------	--	--------------------	-----	---------	-----	----	----------	----------	----------

46.80		Silva			1	PAmC-j	Windsor	29.07.05	7641-j/1
-------	--	-------	--	--	---	--------	---------	----------	----------

47.19		Paulo Antônio Martins Lima	BRA	14.2.58	1	WUG	Bucuresti	23.07.81	7230/9
-------	--	----------------------------	-----	---------	---	-----	-----------	----------	--------

47.33		Alcino José Albino Domingues dos Santos	BRA	17.6.84	1	JA	São Paulo	14.09.06	6866/2
-------	--	---	-----	---------	---	----	-----------	----------	--------

47.40		Albino Domingues dos Santos			1	Est-SP-23	São Paulo	05.08.06	6504/5
-------	--	-----------------------------	--	--	---	-----------	-----------	----------	--------

### (5/3)

47.73		Felipe Vinicius dos Santos	BRA	30.7.94	1h1	TB	São Paulo	10.10.14	7952/1
-------	--	----------------------------	-----	---------	-----	----	-----------	----------	--------

47.78		Édson Luques Bindilatti	BRA	13.3.79	1	lbAm	Rio de Janeiro	20.05.00	7539/1
-------	--	-------------------------	-----	---------	---	------	----------------	----------	--------

## Cronometraje manual

46.8		Paulo Antônio Martins Lima	BRA	14.2.58	1		São Paulo	25.05.85	
------	--	----------------------------	-----	---------	---	--	-----------	----------	--

46.9		Andrés Byron Silva	URU	27.3.86	1		Rosario	24.04.04	
------	--	--------------------	-----	---------	---	--	---------	----------	--

## 1500 metros

4:04.54		Marco Antônio Pereira Brito	BRA	25.12.70	1	TB	Rio de Janeiro	22.05.92	6850/2
---------	--	-----------------------------	-----	----------	---	----	----------------	----------	--------

4:08.5		Pereira Brito			1	SAmC-j	Cubatão	01.07.88	6142/4
--------	--	---------------	--	--	---	--------	---------	----------	--------

4:11.13		Pereira Brito			1	PAmC-j	Santa Fe	25.06.89	6024/2
---------	--	---------------	--	--	---	--------	----------	----------	--------

4:11.3		Pereira Brito			1	TB	Rio de Janeiro	26.06.93	6876/3
--------	--	---------------	--	--	---	----	----------------	----------	--------

4:11.27		Lucas da Silva Catanhede	BRA	3.11.94	1	JA	Bauru	21.11.14	6658/1
---------	--	--------------------------	-----	---------	---	----	-------	----------	--------

### (5/2)

4:11.91		Edemar Alves dos Santos	BRA	5.9.73	1		Presidente Prudente	30.08.92	6861/1
---------	--	-------------------------	-----	--------	---	--	---------------------	----------	--------

4:12.96		Wilmer Ilarraza		15.5.81	1		Caracas	10.07.04	5973w/2
---------	--	-----------------	--	---------	---	--	---------	----------	---------

4:14.85		Andrés Byron Silva	URU	27.3.86	1		Rosario	05.06.05	7546-j/1
---------	--	--------------------	-----	---------	---	--	---------	----------	----------

## 110 metros con vallas

13.88 A	-1	Felipe Vinicius dos Santos	BRA	30.7.94	1	Odesur	Cochabamba	06.06.18	7739/3
---------	----	----------------------------	-----	---------	---	--------	------------	----------	--------

13.94	1,3	Luiz Alberto Cardoso de Araújo	BRA	27.6.87	1h1	TB	São Paulo	28.06.08	7546/3
-------	-----	--------------------------------	-----	---------	-----	----	-----------	----------	--------

13.95 A	-1	Georni Gregorio Jaramillo	VEN	6.3.89	2	Odesur	Cochabamba	06.06.18	7977/1
---------	----	---------------------------	-----	--------	---	--------	------------	----------	--------

14.00		Pedro Ferreira da Silva Filho	BRA	24.10.66	1h4	MSR	Walnut, CA	24.04.87	8266/1
-------	--	-------------------------------	-----	----------	-----	-----	------------	----------	--------

14.03	1,6	Gonzalo Barroilhet	CHI	19.8.86	2h1	Bulldog	Athens, GA	07.04.16	7711/5
-------	-----	--------------------	-----	---------	-----	---------	------------	----------	--------

## Viento a favor

13.92	3,3	Gonzalo Barroilhet	CHI	19.8.86	1h1	TexR	Austin, TX	03.04.08	7828/2
-------	-----	--------------------	-----	---------	-----	------	------------	----------	--------

## Salto en Alto

2,15	Martín Badano	ARG	13.10.67	1	NC	Santa Fe	15.10.88	6990/1
2,14 A	Pedro Ferreira da Silva Filho	BRA	24.10.66	1	SAmC-j	Medellín	09.06.83	7108-j/1
2,14	Badano			1		Madrid	08.07.89	7229/1
2,14	Alcides de Oliveira Silva	BRA	5.7.72	1	Es-SP	Presidente Prudente	29.08.92	6788/2
2,14	Fernando Martin	BRA	19.9.84	1	Es-SP	São Paulo	18.08.07	6509/2

### (5/4)

2,13	Carlos René Gambetta	ARG	5.12.61	1	Odesur	Santa Fe	01.12.82	7101/1
2,13	Carlos Eduardo Bezerra Chinin	BRA	3.5.85	1	WUG	Bangkok	12.08.07	7920/3
2,13 A	Andy Federico Preciado	ECU	12.10.97	1	Odesur	Cochabamba	05.06.18	6796/6

## Decathlon no finalizado

2,2	Guilherme Henrique Cobbo	BRA	1.10.87	1	SP-Cp	Bragança Paulista	27.03.10	702-2/-
2,17	Renato Âtila Souza da Câmara	BRA	16.9.85	1		São Paulo	27.08.11	-
2,14	Rebert Pereira Braz Firmino	BRA	28.7.92	1		Rio de Janeiro	19.03.11	-
2,13	Carlos Eduardo Bezerra Chinin	BRA	3.5.85	1cA	Multistars	Desenzano del Garda	10.05.08	12/5/30

## Salto con Garrocha

5,4	Gonzalo Barroilhet	CHI	19.8.86	1	OG	London	09.08.12	7972/13
5,3	Barroilhet			1	SAmC	São Paulo	08.06.07	7504/1
5,3	Barroilhet			1	TB	São Paulo	06.08.11	7845/2
5,30 A	Barroilhet			1	PAmG	Guadalajara, MEX	25.10.11	7986/4
5,3	Barroilhet			1	ACC	Charlottesville, VA	20.04.12	8065/1
5,3	Barroilhet			1	NCAA	Des Moines, IA	07.06.12	7952/4

### (6/1)

5,20 A	Jorge Naranjo	CHI	18.1.82	1	SAmC	Cali	23.07.05	7489/1
5,20 A	José Rodolfo Pacho	ECU	30.1.96	1	NC-23	Ambato	21.08.16	6648/2
5,10 A	Oscar Armando Veit	ARG	11.9.63	1	SAmC	Medellín	07.08.89	7033/3
5,1	José Francisco Nava	CHI	19.1.83	1		Santiago de Chile (A)	02.11.01	6036-j/2
5,1	Carlos Eduardo Bezerra Chinin	BRA	3.5.85	8	WCh	Moskva	11.08.13	8388/6

## Indoor (Heptathlon)

5,27	Gonzalo Barroilhet	CHI	19.8.86	1	ACC	Chapel Hill, NC	29.02.08	5765/1 (55v)
5,25	Barroilhet			1	ACC	Blacksburgh, VA	27.02.09	5847/1
5,1	Barroilhet			1	NCAA	Fayetteville, AK	15.03.08	5951/1

## Salto en Largo

7,77	0,6	Eric Ariel Kerwitz	ARG	29.1.80	1		Rosario	06.12.03	7561/1
7,76	0,5	Carlos Eduardo Bezerra Chinin	BRA	3.5.85	1	PAmG	Rio de Janeiro	23.07.07	7977/3
7,72	1,1	Alex Aparecido Soares	BRA	2.2.95	1		São Bernardo do Campo	22.04.16	7456/1
7,71 A	0,9	Georni Gregorio Jaramillo	VEN	6.3.89	1	Odesur	Cochabamba	05.06.18	7977/1
7,61	0,5	Pedro Ferreira da Silva Filho	BRA	24.10.66	1	MSR	Walnut, CA	22.04.87	8266/1

### Viento a favor

7,76	5	Georni Gregorio Jaramillo	VEN	6.3.89	1	SAmC	Asunción (COP)	23.06.17	8126w/2
7,69	3	Carlos Eduardo Bezerra Chinin	BRA	3.5.85	3	Chall	Ratingen	16.07.11	8045w/5

## Lanzamiento de Bala

16,91		José Gregorio Lemos	COL	4.6.91	1	Bol	Santa Marta	22.11.17	7762/1
16,62		Lemos			1	Multistars	Lana	27.04.19	7445/11
16,6		Lemos			1	CAG	Barranquilla	29.07.18	7913/2
16,55		Lemos			1	JDN	Cartagena de Indias	25.11.19	7502/1
16,36		Lemos			1c2	PAmG	Lima	06.08.19	7408/8

### (5/1)

16,35 A		Tito Steiner	ARG	1.5.52	1		Provo, UT	22.06.83	8291/1
16,1		Georni Gregorio Jaramillo	VEN	6.3.89	1	NC	Barquisimeto	04.05.18	8048/1
16,02		José Carlos Jacques	BRA	5.3.45	1	SAmC	Buenos Aires (PC)	14.10.67	6042/3
15,99		Pedro Ferreira da Silva Filho	BRA	24.10.66	1	NCAA	Provo, UT	02.06.89	7885/2

## Lanzamiento de Disco

55,12		José Gregorio Lemos	COL	4.6.91	1	CAG	Barranquilla	30.07.18	7913/2
52,26		Lemos			1	Bol	Santa Marta	23.11.17	7762/1
52,25		Lemos			1	SAmC	Asunción (COP)	24.06.17	7572w/3
51,21		Lemos			1	Multistars	Firenze	28.04.18	7775/5
50,79 A		Lemos			1	Odesur	Cochabamba	06.06.18	7757/2

### (5/1)

50,41		Jefferson de Carvalho Santos	BRA	30.8.95	2	SAmC	Asunción (COP)	24.06.17	8187w/1
50,29 A		Andy Federico Preciado	ECU	12.10.97	2	Odesur	Cochabamba	06.06.18	6796/6
50,02 A		Tito Steiner	ARG	1.5.52	1		Provo, UT	23.06.83	8291/1
49,04		Pedro Ferreira da Silva Filho	BRA	24.10.66	1	MSR	Walnut, CA	24.04.87	8266/1

## Lanzamiento de Jabalina

71,48		William Alexander Valor	VEN	17.11.84	1	IbAm	Barquisimeto	09.06.12	6977/5
69,46		José Gregorio Lemos	COL	4.6.91	1	SAmC	Cartagena de Indias	06.07.13	6953/4

68,33 A	Lemos		1	Odesur	Cochabamba	06.06.18	7757/2
67,5	Lemos		1	Bol	Santa Marta	23.11.17	7762/1
66,4	Lemos		1	Bol	Trujillo	29.11.13	6987/3

### (5/2)

64,88	Pedro Ferreira da Silva Filho	BRA	24.10.66	1	TB	Rio de Janeiro	20.05.95	7603/1
64,4	Ânderson Estevão Venâncio	BRA	6.1.87	1	Es-PR	Curitiba	11.05.08	7412/2
64,22 A	Sergio Pandiani	ARG	10.3.97	1	SAmC-23	Cuenca, ECU	30.09.18	7119/1

### Modelo utilizado hasta 1986

78,86	Douglas Fernández	VEN	22.11.59	1	PAmG	Caracas	27.08.83	7734/2
70,28	Tito Steiner	ARG	1.5.52	1	NCAA	Baton Rouge, LA	03.06.81	8304w/1
69,3	Fernández					Long Beach, CA	05.12.82	7360/2
67,12	Fernández			5	OG	Los Ángeles, CA	09.08.84	7505/18

## Mejor primer día

En paréntesis se agrega el puntaje final y el puesto ocupado en la prueba; la fecha corresponde al primer día

4397 (7936)	Paulo Antônio Martins Lima	BRA	14.2.58	-1		São Paulo	26.05.85
	10.2 - 7,39 - 14,71 - 1,96 - 46.8						
4397 (8019)	Felipe Vinícius dos Santos	BRA	30.7.94	-4	PAmG	Toronto	22.07.15
	10.37/1,4 - 7,52/2,1 - 14,22 - 2,03 - 48.65						
4388 (8393)	Carlos Eduardo Bezerra Chinin	BRA	3.5.85	-1	TB	São Paulo	08.06.13
	10.85/0,5 - 7,55/0,9 - 15,28 - 2,04 - 48.18						
4361 (7977)	Bezerra Chinin			-3	PAmG	Rio de Janeiro	23.07.07
	10.88/-0,8 - 7,76/0,5 - 13,44 - 2,09 - 48.36						
4353 (7866)	Martins Lima			-1		São Paulo	21.06.86
	10.5 - 7,45 - 15,63 - 1,96 - 47.7						
4342 A (8291)	Tito Steiner	ARG	1.5.52	-1		Provo, UT	22.06.83
	10.8 - 7,45 - 16,35 - 2,04 - 49.0						
4317 (7977)	Georni Gregorio Jaramillo	VEN	6.3.89	-1	Odesur	Cochabamba	07.06.18
	10.66/0,5 - 7,71/0,9 - 14,75 - 1,89 - 47.92						
4313 (8266)	Pedro Ferreira da Silva Filho	BRA	24.10.66	-1	MSR	Walnut, CA	22.04.87
	11.07 - 7,61/0,5 - 14,30 - 2,10 - 48.97						
4287 (7854)	Bezerra Chinin			-1	TB	São Paulo	22.06.07
	10.86/0,6 - 7,50/-2,0 - 13,08 - 2,11 - 48.57						
4281 (8315)	Luiz Alberto Cardoso de Araújo	BRA	27.6.87	-10	OG	Rio de Janeiro	17.08.16
	10.77/-0,4 - 7,48/-0,2 - 15,26 - 1,92 - 48.14						

### (10/7)

4202 A (7826)	Román Andrés Gastaldi	ARG	25.9.89	-5	PAmG	Guadalajara, MEX	24.10.11
	10.65/1,6 - 7,37/-0,7 - 14,01 - 1,99 - 49.54						



4139 (7776)	Jefferson de Carvalho Santos	BRA	30.8.95	-1	TB	São Bernardo do Campo	09.06.17
	11.07/-0,1 - 7,15/0,0 - 13,82 - 2,10 - 49.64						
4115 (7703)	Enrique Omar Aguirre	ARG	6.12.79	-2	IbAm	Huelva	06.08.04
	11.06/1,1 -6,99/-0,6 - 14,43 - 2,05 - 49.19						

### Mejor marca a nivel del mar

4190 (7864)	Román Andrés Gastaldi	ARG	25.9.89	-1		São Bernardo do Campo	11.03.17
	10.92/0,4 - 7,28/-0,6 - 14,95 - 2,02 - 49.84						

### Mejor segundo día

En paréntesis se agrega el puntaje final y el puesto ocupado en la prueba; la fecha corresponde al segundo día

4137 (8388)	Carlos Eduardo Bezerra Chinin	BRA	3.5.85	-6	WCh	Moskva	11.08.13
	14.05/0,4 - 45,84 - 5,10 - 59,98 - 4:36.01						
4071 (8304w)	Tito Steiner	ARG	1.5.52	-1	NCAA	Baton Rouge, LA	03.06.81
	14.97/0,9 - 45,28 - 4,70 - 70,28 - 4:31.96						
4057 (8065)	Gonzalo Barroilhet	CHI	19.8.86	-4	NCAA	Des Moines, IA	07.06.12
	14.04/1,2 - 42,93 - 5,30 - 54,85 - 4:37.04						
4034 (8315)	Luiz Alberto Cardoso de Araújo	BRA	27.6.87	-10	OG	Rio de Janeiro	18.08.16
	14.17/-0,1 - 45,10 - 4,90 - 57,28 - 4:31.46						
4014 (8065)	Barroilhet			-1	ACC	Charlottesville, VA	20.04.12
	14.14/0,2 - 45,22 - 5,30 - 54,70 - 4:49.19						
4010 (7972)	Barroilhet			-13	OG	London	09.08.12
	14.12/0,1 - 41,27 - 5,40 - 57,25 - 4:48.23						
4009 (8276)	Cardoso de Araújo			-1	TB	São Paulo	30.06.12
	14.12/0,4 - 46,15 - 4,90 - 52,11 - 4:27.75						
4009 (8182)	Bezerra Chinin			-1	Hypo	Gotzis	26.05.13
	14.23/0,5 - 45,56 - 4,86 - 56,33 - 4:31.54						
4005 (8393)	Bezerra Chinin			-1	TB	São Paulo	08.06.13
	14.08/1,0 - 42,46 - 4,90 - 59,58 - 4:34.77						
4003 (7734)	Douglas Fernández	VEN	22.11.59	-2	PAmG	Caracas	27.08.83
	16.04 - 45,62 - 4,40 - 78,86 - 4:30.80						
<b>(10/5)</b>							
3968 (8176)	Pedro Ferreira da Silva Filho	BRA	24.10.66	-3	NCAA	Austin, TX	06.06.92
	14.59 - 44,00 - 5,10 - 60,68 - 4:47.60						
3920 (7913)	José Gregorio Lemos	COL	4.6.91	-2	CAG	Barranquilla	30.07.18
	14.58/1,9 - 55,12 - 4,10 - 65,80 - 4:58.00						
3898 (7889)	Santiago Lorenzo	ARG	4.4.78	-1	NCAA	Eugene, OR	31.05.01
	15.10/1,9 - 42,05 - 4,90 - 55,91 - 4:21.84						
3887 (7944)	José Fernando Ferreira Santana	BRA	27.3.99	-1	TB	Bragança Paulista	31.08.19
	14.40/1,5 - 44,90 - 4,60 - 63,80 - 4:50.90						

3807 (8048)	Georni Gregorio Jaramillo	VEN	6.3.89	1	NC	Barquisimeto	04.05.18
	14.10/-1,8 - 44,86 - 4,50 - 61,60 - 5:00.05						

### Viento a favor

3959 (8126)	Georni Gregorio Jaramillo	VEN	6.3.89	-2	SAmC	Asunción (COP)	24.06.17
	13.96/2,7 - 46,37 - 4,50 - 62,86 - 4:45.94						

3950 (7911)	Santiago Lorenzo	ARG	4.4.78	-2	TexR	Austin, TX	03.04.03
	14.83/3,1 - 44,40 -4,80 - 60,72 - 4:32.58						

3949 (8187)	Jefferson de Carvalho Santos	BRA	30.8.95	-1	SAmC	Asunción (COP)	24.06.17
	14.57/2,7 - 50,41 - 4,80 - 55,10 - 4:43.99						

### Fuentes consultadas

Anuarios de la Confederación Sudamericana de Atletismo (Luis Vinker, Luis Vinker/Edgardo Fontana)  
 Anuarios de la Confederación Argentina de Atletismo (Luis Vinker, Luis Vinker/Edgardo Fontana/Rubén Aguilera/  
 Salvador Fontana)  
 Anuarios de ATFS (Peter Matthews)  
 Frank Zarnowski  
 Néstor Calixto  
 Tilastopaja  
 Decathlon2000  
 Track & Field News  
 Athletics Weekly (gbrathletics.com)



# Juegos Olímpicos

Los Juegos Olímpicos constituyen el mayor acontecimiento polideportivo a nivel mundial. Inspirados en los Juegos de la Antigua Grecia, se retomaron en abril de 1896, en Atenas.

Las competencias del decathlon se iniciaron en Estocolmo, en 1912 (año también de la fundación de la Federación Internacional, World Athletics).

Y estos Juegos marcan la consagración de los más grandes atletas de la historia, incluyendo los vencedores del decathlon.

Tres atletas consiguieron ganar dos veces seguidas el deca olímpico: Bob Mathias (1948-52), Daley Thompson (1980-84) y Ashton Eaton (2012-16)

El atleta sudamericano más destacado fue el argentino Enrique Kistenmacher, con su 4° lugar en los Juegos de Londres, en 1948.

## Tabla de medallas

	Oro	Plata	Bronce	Total
<b>USA</b>	14	7	6	27
Alemania (incl. FRG / GDR)	2	5	4	11
Gran Bretaña	2	-	-	2
Ex URSS	1	3	4	8
Finlandia	1	2	-	3
República Checa	1	1	1	3
Suecia	1	1	1	3
Estonia	1	-	1	2
Noruega	1	-	-	1
Ex Checoslovaquia	1	-	-	1
Francia	-	2	-	2
Bielorrusia	-	1	-	1
España	-	1	-	1
Taipei	-	1	-	1
Canadá	-	-	2	2
Cuba	-	-	2	2
Kazajstán	-	-	1	1
Polonia	-	-	1	1

## RESULTADOS

### 13 al 15 de julio de 1912 – Estocolmo (SWE)

1	Jim Thorpe	USA	8.412,955 wr	(6.564)
	11.2 6.79 12.89 1.87 52.2 – 15.6 36.98 3.25 45.70 4:40.1			
1	Hugo Wieslander	SWE	7.724,50	(5.966)
	11.8 6.42 12.14 1.75 53.6 – 17.2 36.29 3.10 50.40 4:45.0			
2	Charles Lomberg	SWE	7.413,51	(5.722)
	11.8 6.87 11.67 1.80 55.0 – 17.6 35.35 3.25 41.83 5:12.2			

### 20 y 21 de agosto de 1920 – Amberes (BEL)

1	Helge Lovland	NOR	6.803,36	(5.803)
	12.0 6.28 11.19 1.65 54.8 – 16.2 37.34 3.20 48.01 4:48.4			
2	Brutus Hamilton	USA	6.771,09	(5.739)
	11.4 6.325 11.61 1.60 55.0 – 17.3 36.14 3.30 48.08 4:57.8			
3	Bertil Ohlson	SWE	6.580,03	(5.640)
	12.0 6.435 11.07 1.65 55.0 – 17.0 37.78 3.30 39.89 4:50.6			

**11 y 12 de julio de 1924 – París (FRA)**

1	Harold Osborn	USA	7.710,78	(6.476)
	11.2 6.92 11.435 1.97 53.2 – 16.0 34.51 3.50 46.69 4:50.0			
2	Emerson Norton	USA	7.350,90	(6.117)
	11.6 6.92 13.04 1.92 53.0 – 16.6 33.11 3.80 42.09 5:38.0			
3	Aleksander Klumberg	EST	7.329,36	(6.057)
	11.6 6.96 12.27 1.75 54.4 – 17.6 36.795 3.30 57.70 5:16.0			

sudamericanos

13	Enrique Thompson	ARG	6.319,53	(5.615)
	11.4 6.10 10.34 1.70 52.0 – 17.8 30.89 2.73 43.37 4:32.8			

**3 y 4 de agosto de 1928 – Amsterdam (NED)**

1	Paavo Yrjölä	FIN	8.053,290 WR	(6.607)
	11.8 6.72 14.11 1.87 53.2 – 16.6 42.09 3.30 55.70 4:44.0			
2	Akilles Järvinen	FIN	7.931,50	(6.645)
	11.2 6.87 13.64 1.75 51.4 – 15.6 36.95 3.30 55.58 4:52.4			
3	Ken Doherty	USA	7.706,65	(6.428)
	11.6 6.61 11.85 1.80 52.0 – 15.8 38.72 3.30 56.56 4:54.0			

**5 y 6 de agosto de 1932 – Los Angeles (USA)**

1	Jim Bausch	USA	8.462,235 WR	(6.736)
	11.7 6.95 15.32 1.70 54.2 – 16.2 44.58 4.00 61.91 5:17.0			
2	Akilles Järvinen	FIN	8.292,48	(6.879)
	11.1 7.00 13.11 1.75 50.6 – 15.7 36.80 3.60 61.00 4:47.0			
3	Wolrad Eberle	GER	8.030,81	(6.661)
	11.4 6.77 13.22 1.65 50.8 – 16.7 41.34 3.50 57.49 4:34.4			

sudamericanos

	Héctor Berra	ARG		
	11.1 7.09 ret			

**7 y 8 de agosto de 1936 – Berlín (GER)**

1	Glenn Morris	USA	7.900 WR	(7.254)
	11.1 6.97 14.10 1.85 49.4 – 14.9 43.02 3.50 54.52 4:33.2			
2	Bob Clark	USA	7.601	(7.063)
	10.9 7.62 12.68 1.80 50.0 – 15.7 39.39 3.70 51.12 4:44.4			
3	Jack Parker	USA	7.275	(6.760)
	11.4 7.35 13.52 1.80 53.3 – 15.0 39.11 3.50 56.46 5:07.8			

sudamericanos

15	Oswaldo Wenzel	CHI	6.058	(5.674)
	12.2 6.25 12.43 1.65 55.3 – 18.2 37.11 3.20 54.93 4:54.6			
	Erwin Reimer	CHI		
	12.0 5.92 ret			

### 5 y 6 de agosto de 1948 – Londres (GBR)

1	Bob Mathias	USA	7.139	(6.628)
	11.2 6.615 13.04 1.86 51.7 – 15.7 44.00 3.50 50.32 5:11.0			
2	Ignace Heinrich	FRA	6.974	(6.559)
	11.3 6.895 12.85 1.86 51.6 – 15.6 40.94 3.20 40.98 4:43.8			
3	Floyd Simmons	USA	6.950	(6.531)
	11.2 6.725 12.80 1.86 51.9 – 15.2 32.73 3.40 51.99 4:58.0			

sudamericanos

4	Enrique Alberto Kistenmacher	ARG	6.929	(6.542)
	10.9 7.08 12.67 1.70 50.5 – 16.3 41.11 3.20 45.06 4:49.6			
20=	Hércules Azcune	URU	6.026	(5.776)
	11.6 6.40 10.87 1.86 52.7 – 17.1 36.62 3.20 38.31 5:09.9			
20=	Hernán Figueroa	CHI	6.026	(5.786)
	11.6 6.42 12.17 1.70 54.3 – 16.5 32.98 3.40 43.05 5:06.4			
24	Mario Eduardo Recordón	CHI	5.730	(5.662)
	11.8 6.08 11.45 1.70 53.9 – 15.8 33.77 2.80 38.06 4:54.8			
	Eduardo Julve	PER		
	11.6 6.66 13.03 1.65 53.5 – ret			

### 25 y 26 de julio de 1952 – Helsinki (FIN)

1	Bob Mathias	USA	7.887 WR	(7.580)
	10.9 6.98 15.30 1.90 50.2 – 14.7 46.89 4.00 59.21 4:50.8			
2	Milt Campbell	USA	6.975	(6.948)
	10.7 6.74 13.89 1.85 50.9 – 14.5 40.50 3.30 54.54 5:07.2			
3	Floyd Simmons	USA	6.788	(6.903)
	11.5 7.06 13.18 1.92 51.1 – 15.0 37.77 3.60 64.69 4:53.4			

Sudamericanos

12	Brígido Iriarte	VEN	5.770	(6.256)
	11.6 7.06 11.66 1.60 53.1 – 16.6 38.23 3.40 55.55 4:49.8			
17	Hernán Figueroa	CHI	5.592	(6.093)
	11.7 6.38 12.87 1.60 52.8 – 16.4 38.08 3.50 51.21 4:58.2			

Carlos Vera  
11.2 6.96 9.52 1.75 ret

CHI

con tiempos electrónicos

1 Bob Mathias USA (7.592)  
11.08 6.98 15.30 1.90 50.38 – 14.91 46.89 4.00 59.21 4:51.11

2 Milt Campbell USA (6.995)  
10.78 6.74 13.89 1.85 50.96 – 14.67 40.50 3.30 54.54 5:07.60

3 Floyd Simmons USA (6.954)  
11.52 7.06 13.18 1.92 51.22 – 15.26 37.77 3.60 64.69 4:53.70

### 29 y 30 de noviembre de 1956 – Melbourne (AUS)

1 Milt Campbell USA 7.937 OR (7.565)  
10.8 7.33 14.76 1.89 48.8 – 14.0 44.98 3.40 57.08 4:50.6



### 110 METROS CON VALLAS.

2 Rafer Johnson USA 7.587 (7.422)  
10.9 73.4 14.48 1.83 49.3 – 15.1 42.17 3.90 60.27 4:54.2

3 Vasily Kuznetsov / rus URS 7.465 (7.330)  
11.2 7.04 14.49 1.75 50.2 – 14.9 44.33 3.95 56.13 4:53.8

**5 y 6 de septiembre de 1960 – Roma (ITA)**

1	Rafer Johnson	USA	8.392 OR	(7.901)
	10.9 7.35 15.82 1.85 48.3- 15.3 48.49 4.10 69.76 4:49.7			
2	Yang Chuan-Kwang	TPE	8.334	(7.820)
	10.7 7.46 13.33 1.90 48.1 – 14.6 39.83 4.30 68.22 4:48.5			
3	Vasily Kuznetsov / rus	URS	7.809	(7.527)
	11.1 6.96 14.46 1.75 50.2 – 15.0 50.52 3.90 71.20 4:53.8			

**JURIS LAIPENIEKS Y RAFER JOHNSON.**

sudamericanos

19	Juris Laipenieks	CHI	5.865	(6.314)
	11.6 6.88 12.65 1.65 53.2 – 17.1 40.49 3.30 61.44 4:57.5			
20	Héctor Tomás Thomas	VEN	5.753	(6.188)
	11.1 6.81 13.42 1.75 54.1 – 16.9 40.77 3.20 51.15 5:25.2			

**19 y 20 de octubre de 1964 – Tokio (JPN)**

1	Willi Holdorf	GER	7.887	(7.794)
	10.7 7.00 14.95 1.84 48.2 – 15.0 46.05 4.20 57.37 4:34.3			
2	Rein Aun / est	URS	7.842	(7.744)
	10.9 7.22 13.82 1.93 48.8 – 15.9 44.19 4.20 59.06 4:22.3			



3	Hans-Joachim Walde	GER	7.809	(7.735)
11.0 7.21 14.45 1.96 49.5 – 15.3 43.15 4.10 62.90 4:37.0				



REIN AUN , WILLI HOLDORF Y HANS-JOACHIM WALDE.

sudamericanos

Héctor Tomás Thomas	VEN
10.7 7.00 12.42 1.75 52.4 – 16.7 38.43 ret	

**18 y 19 de octubre de 1968 – Ciudad de México (MEX)**

1	Bill Toomey	USA	8.193 OR	(8.064)
10.4 7.87 13.75 1.95 45.6 – 14.9 43.68 4.20 62.80 4:57.1				
2	Hans-Joachim Walde	FRG	8.111	(8.032)
10.9 7.64 15.13 2.01 49.0 – 14.8 43.54 4.30 71.62 4:58.5				
3	Kurt Bendlin	FRG	8.064	(8.005)
10.7 7.56 14.74 1.80 48.3 – 15.0 46.78 4.60 75.42 5:09.8				

con tiempos electrónicos

1	Bill Toomey	USA	(8.144)
10.41 7.87 13.75 1.95 45.68 – 14.95 43.68 4.20 62.80 4:57.18			
2	Hans Joachim Walde	FRG	(8.094)
10.97 7.64 15.13 2.01 49.03 – 14.87 43.54 4.30 71.62 4:58.60			
3	Kurt Bendlin	FRG	(8.071)
10.75 7.56 14.74 1.80 48.38 - 15.06 46.78 4.60 75.42 5:09.85			

### 7 y 8 de septiembre de 1972 – Munich (FRG)

1	Nikolay Avilov / ukr	URS	8.454 wr	(8.466)
	11.00 7.68 14.36 2.12 48.45 – 14.31 46.98 4.55 61.66 4:22.82			
2	Leonid Litvinenko / ukr	URS	8.035	(7.970)
	11.13 6.81 14.18 1.89 48.40 – 15.03 47.84 4.40 58.94 4:05.91			
3	Ryszard Katus	POL	7.984	(7.936)
	10.89 7.09 14.39 1.92 49.11 – 14.41 43.00 4.50 59.96 4:31.90			

### 29 y 30 de julio de 1976 – Montreal (CAN)

1	Bruce Jenner	USA	8.618 wr	(8.634)
	10.94 7.22 15.35 2.03 47.51 – 14.84 50.04 4.80 68.52 4:12.61			



**BRUCE JENNER.**

2	Guido Kratschmer	FRG	8.411	(8.416)
	10.66 7.39 14.74 2.03 48.19 – 14.58 45.70 4.60 66.32 4:29.09			
3	Nikolay Avilov / ukr	URS	8.369	(8.403)
	11.23 7.52 14.81 2.14 48.16 – 14.20 45.60 4.45 62.28 4:26.26			

### Sudamericanos

22	Tito Steiner	ARG	7.052	(6.941)
	11.37 6.73 13.85 1.84 50.30 – 15.82 40.26 3.80 49.74 4:43.16			

**25 y 26 de julio de 1980 – Moscú (URS)**

1	Daley Thompson	GBR	8.495	(8.522)
	10.62 8.00 15.18 2.08 48.01 – 14.47 42.24 4.70 64.16 4:39.90			
2	Yuriy Kutsenko / rus	URS	8.331	(8.369)
	11.19 7.74 14.50 2.08 48.67 – 15.04 39.86 4.90 68.08 4:22.60			
3	Sergey Zhelanov / rus	URS	8.135	(8.135)
	11.40 7.60 14.17 2.18 49.27 – 14.83 42.80 4.60 57.30 4:27.50			

sudamericanos

	Miro Ronac-Boeri	PER		
	11.88 6.72 12.60 1.91 52.45 – 17.19 46.42 4.40 56.34 ret			

**8 y 9 de agosto de 1984 – Los Angeles (USA)**

1	Daley Thompson	GBR	8.798 wr	(8.847)
	10.44 8.01 15.72 2.03 46.97 – 14.33 46.56 5.00 65.24 4:35.00			
2	Jürgen Hingsen	FRG	8.673	(8.695)
	10.91 7.80 15.87 2.12 47.69 – 14.29 50.82 4.50 60.44 4:22.60			
3	Siegfried Wentz	FRG	8.412	(8.416)
	10.99 7.11 15.87 2.09 47.78 – 14.35 46.60 4.50 67.68 4:33.96			

sudamericanos

18	Douglas Fernández	VEN	7.553	
	11.59 6.74 13.12 1.88 49.83 – 16.04 43.52 4.40 67.12 4:23.96			
22	Claudio Escauriza	PAR	6.546	
	11.66 6.51 14.10 1.82 53.06 – 17.51 47.76 4.00 64.16 dnf			
23	Fidel Solórzano	ECU	6.519	
	11.16 6.99 10.09 1.94 49.24 – 16.22 33.54 3.10 48.66 5:07.38			

**28 y 29 de septiembre de 1988 - Seúl (KOR)**

1	Christian Schenk	GDR	8.488	
	11.25 7.43 15.48 2.27 48.90 – 15.13 49.28 4.70 61.32 4:28.95			
2	Torsten Voss	GDR	8.399	
	10.87 7.45 14.97 1.97 47.71 – 14.46 44.36 5.10 61.76 4:33.02			
3	Dave Steen	CAN	8.328	
	11.18 7.44 14.20 1.97 48.29 – 14.81 43.66 5.20 64.16 4:23.20			

sudamericanos

	Fidel Solórzano	ECU		
	11.01 6.79 11.76 1.88 ret			

### 5 y 6 de agosto de 1992 – Barcelona (ESP)

1	Robert Zmélík / cze	TCH	8.611
	10.78 7.87 14.53 2.06 48.65 – 13.95 45.00 5.10 59.06 4:27.21		
2	Antonio Peñalver	ESP	8.412
	11.09 7.54 16.50 2.06 49.66 – 14.58 49.68 4.90 58.64 4:38.02		
3	Dave Johnson	USA	8.309
	11.16 7.33 15.28 2.00 49.76 – 14.76 49.12 5.10 62.86 4:36.63		

sudamericanos

	Pedro Ferreira da Silva Filho	BRA	
	11.21 7.00 14.71 2.06 49.55 – 14.70 sm ret		

### 31 de julio y 1 de agosto de 1996 – Atlanta (USA)

1	Dan O'Brien	USA	8.824
	10.50 7.57 15.66 2.07 46.82 – 13.87 48.76 5.00 66.90 4:45.89		
2	Frank Busemann	GER	8.706
	10.60 8.07 13.60 2.04 48.34 – 13.47 45.04 4.80 66.86 4:31.41		
3	Tomás Dvorak	CZE	8.664
	10.64 7.60 15.82 1.98 48.29 – 13.79 46.28 4.70 70.16 4:31.25		

### 27 y 28 de septiembre de 2000 – Sydney (AUS)

1	Erki Nool	EST	8.641
	10.68/-0.1 7.76/-0.7 15.11 2.00 46.71 – 14.48/-1.4 43.66 5.00 65.82 4:29.48		
2	Roman Sebrle	CZE	8.606
	10.92/-0.1 7.62/0.0 15.22 2.12 48.20 – 13.87/-1.4 44.39 4.80 64.04 4:28.79		



ROMAN SEBRLE.

3	Chris Huffins	USA	8.595
10.48/0.4 7.71/0.3 15.27 2.09 48.31 – 13.91/-1.4 49.55 4.70 56.62 4:38.71			

**23 y 24 de agosto de 2004 – Atenas (GRE)**

1	Roman Sebrle	CZE	8.893 OR
10.85/1.5 7.84/0.3 16.36 2.12 48.36 – 14.05/1.5 48.72 5.00 70.52 4:40.01			
2	Bryan Clay	USA	8.820
10.44/2.2 7.96/0.2 15.23 2.06 49.19 – 14.13/1.5 50.11 4.90 69.71 4:41.65			
3	Dmitriy Karpov	KAZ	8.725
10.50/2.2 7.81/-0.9 15.93 2.09 46.81 – 13.97/1.5 51.65 4.60 55.54 4:38.11			

sudamericanos

24	Santiago Lorenzo	ARG	7.592
11.10/3.0 7.03/-0.8 13.22 1.85 49.34 – 15.38/1.6 40.22 4.50 58.36 4:23.08			



**SANTIAGO LORENZO Y LAURENT HERNU.**

### 21 y 22 de agosto de 2008 – Beijing (CHN)

1	Bryan Clay	USA	8.791
	10.44/0.3 7.78/0.0 16.27 1.99 48.92 – 13.93/-0.5 53.79 5.00 70.97 5:06.59		
2	Andrei Krauchanka	BLR	8.551
	10.96/-0.2 7.61/-0.2 14.39 2.11 47.30 – 14.21/-0.5 44.58 5.00 60.23 4:27.47		
3	Leonel Suárez	CUB	8.527
	10.90/-0.6 7.33/0.8 14.49 2.05 47.91 – 14.15/-0.5 44.45 4.70 73.98 4:29.17		

sudamericanos

	Gonzalo Barroilhet	CHI	
	11.33/-0.4 7.08/1.9 13.23 1.93 51.91 – 14.26/-0.5 46.07 sm ret		
	Carlos Eduardo Bezerra Chinin	BRA	
	10.99/-0.2 6.94/0.0 sm 1.99 49.21 – ret		

### 9 y 10 de agosto de 2012 – Londres (GBR)

1	Ashton Eaton	USA	8.869
	10.35/0.4 8.03/0.8 14.66 2.05 46.90 – 13.56/0.1 42.53 5.20 61.96 4:33.59		
2	Trey Hardee	USA	8.671
	10.42/0.4 7.53/1.1 15.28 1.99 48.11 – 13.54/0.1 48.26 4.80 66.65 4:40.94		
3	Leonel Suárez	CUB	8.523
	11.27/0.7 7.52/0.5 14.50 2.11 49.04 - 14.45/1.0 45.75 4.70 76.94 4:30.08		



GONZALO BARROILHET Y ASHTON EATON.

sudamericanos

13	Gonzalo Barroilhet	CHI	7.972
	11.18/-0.2 6.80 14.49 2.05 51.07 – 14.12/0.1 41.27 5.40 57.25 4:48.23		
19	Luiz Alberto Cardoso de Araújo	BRA	7.849
	10.70/0.4 7.16/1.2 13.52 1.93 48.25 – 14.79/-0.4 44.76 4.60 51.59 4:38.04		

**17 y 18 de agosto de 2016 – Rio de Janeiro (BRA)**

1	Ashton Eaton	USA	8.893 OR
	10.46/-0.1 7.94/1.7 14.73 2.01 46.07 – 13.80/0.7 45.49 5.20 59.77 4:23.33		
2	Kevin Mayer	FRA	8.834
	10.81/-0.4 7.60/0.1 15.76 2.04 48.28 – 14.02/0.7 46.78 5.40 65.04 4:25.49		
3	Damian Warner	CAN	8.666
	10.30/-0.1 7.67/0.5 13.66 2.04 47.35 – 13.58/0.7 44.93 4.70 63.19 4:24.90		

Sudamericanos

10	Luiz Alberto Cardoso de Araújo	BRA	8.315
	10.77/-0.4 7.48/-0.2 15.26 1.92 48.14 – 14.17/0.145.10 4.90 57.28 4:31.46		

# Campeonatos mundiales de atletismo

- Los Campeonatos Mundiales de la World Athletics (ex IAAF) comenzaron a disputarse en 1983, en Helsinki. En un principio, se realizaban cada cuatro años pero, desde la década del 90, cada dos.
- La próxima edición está anunciada para el 15 al 24 de julio de 2022 en Eugene, EE.UU.
- El récord del decathlon en los Campeonatos Mundiales corresponde a Ashton Eaton (EE.UU.) con sus 9.045 puntos el 28 y 29 de agosto de 2015 en Beijing, que también constituyó el récord mundial en ese momento.
- Los máximos campeones, con tres títulos consecutivos, son el estadounidense Dan O'Brien y el checo Tomás Dvorak. Con dos títulos, el estadounidense Ashton Eaton.
- El atleta checo Roman Sebrle es quien tiene mayor cantidad de participaciones en el decathlon mundialista: 8, entre 1997 y 2013. Fue campeón en 2007. Y su compatriota Tomas Dvorak es el que más veces figuró en el top 8: seis, entre 1995 y 2005, alcanzando el título en tres oportunidades.
- El atleta sudamericano más destacado fue Carlos Eduardo Bezerra Chinin (Brasil), sexto en Moscú 2013.



## Tabla de medallas

	Oro	Plata	Bronce	Total
<b>USA</b>	9	1	1	11
República Checa	4	2	-	6
Alemania (incluye FRG/GDR)	2	4	6	12
Gran Bretaña	1	1	1	3
Francia	1	-	-	1
Canadá	-	2	3	5
Estonia	-	2	-	2
Finlandia	-	2	-	2
Cuba	-	1	1	2
Bielorrusia	-	1	-	1
Jamaica	-	1	-	1
Kazajstán	-	-	2	2
Ex URSS	-	-	1	1
Hungría	-	-	1	1
Ucrania	-	-	1	1

## RESULTADOS

### 12 y 13 de agosto de 1983 – Helsinki (FIN)

1	Daley Thompson	GBR	8.666	(8.714)
	10.60 7.88 15.35 2.03 48.12 – 14.37w 44.46 5.10 65.24 4:29.72			
2	Jürgen Hingsen	FRG	8.561	(8.599)
	10.95 7.75 15.66 2.00 48.08 – 14.36w 43.30 4.90 67.42 4:21.59			
3	Siegfried Wentz	FRG	8.478	(8.519)
	10.94 7.24 15.11 2.00 48.09 – 14.13w 44.98 4.70 75.08 4:28.52			

sudamericanos

	Claudio Escauriza	PAR		
	11.41 6.77 13.23 1.85 52.98 – 17.77 38.74 4.00 ret			

### 3 y 4 de septiembre de 1987 – Roma (ITA)

1	Torsten Voss	GDR	8.680	
	10.69 7.88 14.98 2.10 47.96 – 14.13 43.96 5.10 58.02 4:25.93			
2	Siegfried Wentz	FRG	8.461	
	10.78 7.42w 15.57 1.98 48.48 – 14.06 47.36 4.70 65.28 4:33.70			

3	Pavel Tarnavetskiy	URS	8.375
	11.01 7.43 15.32 2.07 49.22 – 14.86 47.66 4.90 58.60 4:23.96		

sudamericanos

	Pedro Ferreira da Silva Filho	BRA	
	10.86 7.20 13.85 2.01 57.45 ret		

### 29 y 30 de agosto de 1991 – Tokio (JPN)

1	Dan O'Brien	USA	8.812
	10.91/-1.6 7.90/0.6 16.24 1.19 46.53 – 13.94/-1.2 47.20 5.20 60.66 4:37.50		
2	Mike Smith	CAN	8.549
	10.81/-1.6 7.68/1.8 15.69 2.09 47.53 – 14.78/-1.2 48.42 4.40 65.46 4:29.14		
3	Christian Schenk	GER	8.394
	11.37/-0.5 7.55/0.5 15.77 2.18 50.10 – 15.26/-1.9 45.98 4.90 61.98 4:22.58		

Sudamericanos

	Pedro Ferreira da Silva Filho	BRA	
	11.16/-0.5 7.12/0.4 14.39 1.94 51.18 – dnf ret		

### 19 y 20 de agosto de 1993 – Stuttgart (GER)

1	Dan O'Brien	USA	8.817
	10.57/0.9 7.99/0.4 15.41 2.03 47.46 – 14.08/0.0 47.92 5.20 62.56 4:40.08		
2	Eduard Hämäläinen	BLR	8.724
	10.72/-0.9 7.05/0.0 15.49 2.09 47.64 – 13.57/0.0 49.26 5.30 61.88 4:39.34		
3	Paul Meier	GER	8.548
	10.57/0.9 7.57/1.1 15.45 2.15 47.73 – 14.63/0.0 45.72 4.60 61.22 4:32.05		

### 6 y 7 de agosto de 1995 – Gotenburgo (SWE)

1	Dan O'Brien	USA	8.695
	10.57/0.8 7.55/1.5 14.82 2.13 47.81 – 13.78/0.7 46.92 5.20 62.90 4:52.52		
2	Eduard Hämäläinen	FIN	8.489
	10.90/0.8 7.31/0.0 15.71 1.95 47.05 – 13.73/0.7 49.96 5.10 55.88 4:41.01		
3	Mike Smith	CAN	8.491
	10.93/0.8 7.13/0.5 16.78 1.98 48.11 – 14.53/0.7 50.84 4.80 64.46 4:43.06		

### 5 y 6 de agosto de 1997 – Atenas (GRE)

1	Tomas Dvorak	CZE	8.837
	10.60/0.8 7.64/-0.7 16.32 2.00 47.56 – 13.61/0.8 45.16 5.00 70.34 4:35.40		
2	Eduard Hämäläinen	FIN	8.730
	10.81/0.8 7.56/0.9 15.71 1.97 46.71 – 13.74/0.8 50.50 5.20 59.82 4:37.10		

3	Frank Busemann	GER	8.652
10.76/0.8 7.96/-0.1 13.53 2.09 48.32 – 13.55/0.8 42.56 5.00 63.92 4:29.27			

### 24 y 25 de agosto de 1999 – Sevilla (ESP)

1	Tomas Dvorak	CZE	8.744
10.60/0.1 7.98/0.1 16.49 2.00 48.42 – 13.75/0.7 46.26 4.60 70.11 4:39.87			


2	Dean Macey	GBR	8.556
10.69/-0.2 7.48/0.2 15.14 2.12 46.72 – 14.35/0.8 43.78 4.60 64.03 4:29.31			

3	Chris Huffins	USA	8.547
10.43/0.1 7.67/-0.1 15.67 2.00 49.04 – 13.98/0.7 49.48 4.80 64.35 4:53.83			

### 6 y 7 de agosto de 2001 – Edmonton (CAN)

1	Tomas Dvorak	CZE	8.902
10.62/1.5 8.07/0.9 16.57 2.00 47.74 – 13.80/-0.4 45.51 5.00 68.53 4:35.13			

2	Erki Nool	EST	8.815
10.60/1.5 7.63/2.0 14.90 2.03 46.23 – 14.40/0.0 43.40 5.40 67.01 4:29.58			



ERKI NOOL.

3	Dean Macey	GBR	8.603
10.72/-0.7 7.59/0.4 15.41 2.15 46.21 – 14.34/0.0 46.96 4.70 54.61 4:29.05			

**26 y 27 de agosto de 2003 – París (FRA)**

1	Tom Pappas	USA	8.750
	10.80 7.62 16.11 2.09 47.58 – 13.99 46.94 5.10 65.90 4:44.31		
2	Roman Sebrle	CZE	8.634
	11.00 7.64 15.47 2.06 47.90 – 14.25 47.47 4.80 69.79 4:34.35		
3	Dmitriy Karpov	KAZ	8.374
	10.72 7.75 15.51 2.12 47.33 – 13.95 47.38 4.40 47.53 4:37.70		

**9 y 10 de agosto de 2005 – Helsinki (FIN)**

1	Bryan Clay	USA	8.732
	10.43/3.2 7.54/0.6 16.5 2.00 47.78 – 14.43/-2.6 53.68 4.90 72.00 5:03.77		
2	Roman Sebrle	CZE	8.521
	10.91/1.2 7.86/1.2 16.29 2.06 48.62 – 14.71/-2.6 46.85 4.80 63.21 4:39.54		
3	Attila Zsovoczky-Pandel	HUN	8.385
	10.90/3.2 7.03/1.6 15.72 2.15 49.29 – 15.15/-1.9 49.58 4.80 63.02 4:32.17		

**31 de agosto y 1 de septiembre de 2007 – Osaka (JPN)**

1	Roman Sebrle	CZE	8.676
	11.04/-0.2 7.56/-0.1 15.92 2.12 48.80 – 14.33/-0.3 48.75 4.80 71.18 4:35.32		
2	Maurice Smith	JAM	8.644
	10.62/0.7 7.50/0.0 17.32 1.97 47.48 – 13.91/-0.2 52.36 4.80 53.61 4:33.52		
3	Dmitriy Karpov	KAZ	8.586
	10.70/-0.2 7.19/0.0 16.08 2.06 47.44 14.03/-0.2 48.95 5.00 59.84 4:39.68		

## sudamericanos

	Carlos Eduardo Bezerra Chinin	BRA	
	10.88/0.7 7.26/-0.1 12.72 2.03 48.18 – 14.50/-0.3 38.06 sm ret		

**19 y 20 de agosto de 2009 – Berlin (GER)**

1	Trey Hardee	USA	8.790
	10.45/0.2 7.83/1.9 15.33 1.99 48.13 – 13.86/0.3 48.08 5.20 68.00 4:48.91		
2	Leonel Suárez	CUB	8.640
	11.13/0.0 7.24/-0.3 15.20 2.11 48.00 – 14.45/0.3 44.71 5.00 75.19 4:27.25		
3	Oleksiy Kasyanov	UKR	8.479
	10.63/0.2 7.80/0.9 15.72 2.05 47.85 – 14.44/-0.1 46.70 4.80 49.00 4:24.52		

**27 y 28 de agosto de 2011 – Daegu (KOR)**

1	Trey Hardee	USA	8.607
	10.55/-0.5 7.45/0.1 15.09 2.02 48.37 – 13.97/-0.8 49.89 4.80 68.99 4:45.68		

2	Ashton Eaton	USA	8.505
	10.46/-0.5 7.46/0.0 14.44 2.02 46.99 – 13.85/-0.8 46.17 4.60 55.17 4:18.94		
3	Leonel Suárez	CUB	8.501
	11.07/-0.2 7.33 nwi 14.54 2.05 49.17 – 14.29/-0.7 46.25 5.00 69.12 4:24.16		

#### Sudamericanos

16	Luiz Alberto Cardoso de Araújo	BRA	7.902
	10.71/-0.5 6.74/0.3 14.77 1.90 48.48 – 14.25/-0.7 46.46 4.70 54.38 4:47.29		

#### 10 y 11 de agosto de 2013 – Moscú (RUS)

1	Ashton Eaton	USA	8.809
	10.35/-0.5 7.73/0.3 14.39 1.93 46.02 – 13.72/0.4 45.00 5.20 64.83 4:29.80		
2	Michael Schrader	GER	8.670
	10.73/-0.5 7.85/0.2 14.56 1.99 47.66 – 14.29/0.4 46.44 5.00 65.67 4:25.38		
3	Damian Warner	CAN	8.512
	10.43/-0.5 7.39/0.3 14.23 2.05 48.41 – 13.96/0.4 44.13 4.80 64.67 4:29.97		

#### sudamericanos

6	Carlos Eduardo Bezerra Chinin	BRA	8.388
	10.78/-0.1 7.54/1.0 14.49 1.96 48.80 – 14.05/0.4 45.84 5.10 59.98 4:36.01		



**CARLOS EDUARDO BEZERRA CHININ.**

Román Andrés Gastaldi	ARG
11.20/-0.5 6.89/0.8 13.96 1.87 dq ret	

## 28 y 29 de agosto de 2015 – Beijing (CHN)

1	Ashton Eaton	USA	9.045 WR
10.23/-0.4 7.88/0.0 14.52 2.01 45.00 – 13.69/-0.2 43.34 5.20 63.63 4:17.52			



**ASHTON EATON.**

2	Damian Warner	CAN	8.695
10.31/-0.4 7.65/0.2 14.44 2.04 47.30 – 13.63/-0.2 44.99 4.80 63.50 4:31.51			

3	Rico Freimuth	GER	8.561
10.51/-0.4 7.51/0.5 15.50 1.95 47.82 – 13.91/-0.2 50.17 4.80 60.61 4:37.05			

### sudamericanos

Felipe Vinicius dos Santos	BRA
10.53/-0.4 7.54/0.6 13.61 2.01 47.89 – 14.64/-0.2 36.66 4.80 ret	

Luiz Alberto Cardoso de Araújo	BRA
10.92/-0.2 6.94/0.4 14.84 ret	

## 11 y 12 de agosto de 2017 – Londres (GBR)

1	Kevin Mayer	FRA	8.768
10.70/-0.8 7.52/0.0 15.72 2.08 48.26 – 13.75/-0.1 47.14 5.10 66.10 4:36.73			

2	Rico Freimuth	GER	8.564
10.53/-0.7 7.48/-0.4 14.85 1.99 48.41 – 13.68/-0.1 51.17 4.80 62.34 4:41.57			

3	Kai Kazmirek	GER	8.488
10.91/-0.8 7.64/-0.4 13.78 2.11 47.19 – 14.66/1.2 45.06 5.10 62.45 4:38.07			

sudamericanos

Luiz Alberto Cardoso de Araújo

BRA

11.17 sm ret

### 2 y 3 de octubre de 2019 – Doha (QAT)

1 Niklas Kaul

GER 8.691

11.27/0.3 7.19/0.6 15.10 2.02 48.48 – 14.64/0.7 49.20 5.00 79.05 4:15.70



NIKLAS KAUL.

2 Maicel Uibo

EST 8.604

11.10/0.3 7.46/0.2 15.12 2.17 50.44 – 14.43/0.2 46.64 4.60 63.83 4:31.51

3 Damian Warner

CAN 8.529

10.35/0.8 7.67/-0.1 15.17 2.02 48.12 – 13.56/0.8 42.19 4.70 62.87 4:40.77

sudamericanos

19 Georni Gregorio Jaramillo

VEN 6.645

10.88/0.4 7.47/0.7 15.42 sm 48.66 – 14.19/0.8 44.00 4.40 58.15 dnf ret

# La categoría u20

La categoría "junior" inició sus Campeonatos Sudamericanos en 1959 con un match entre la Argentina y Chile. Allí hubo pruebas combinadas (pentathlon), las cuales recién se retomaron desde la edición de 1964.

## **Edades a nivel sudamericano**

Para varones la categoría junior fue:

U20 entre 1960 y 1969 inclusive

U19 entre 1970 y 1980 inclusive

Y desde entonces volvió a ser u20

## **Combinadas a nivel sudamericano**

Inicialmente se realizó el Pentathlon

Salto en largo – lanzamiento de jabalina – 200 mts / lanzamiento de disco – 1.500 metros

Posteriormente se adoptó el Hexathlon

100 metros – salto en largo – lanzamiento de bala / lanzamiento de jabalina – salto en alto – 800 metros

Y actualmente se realiza el Decathlon

## **Implementos a nivel sudamericano**

110 m. vallas

Hasta 2006: 1.06 m

Desde 2007: 0.99 m

Lanzamiento de bala

Hasta 1986: 6 kg

Desde 1987 y hasta 2001: 7.260 kg.

Desde 2002: 6 kg.

Lanzamiento de disco: 1,5 kg.

2 kg. Hasta 2001

Desde 2002: 1.75 kg



# Campeonatos sudamericanos

## Récords de Campeonato

### Decathlon (bala: 7.260 kg – vallas: 1.06 m – disco 2 kg)

7.158 Edson Luques Bindilatti BRA Córdoba 17.05.1998  
11.29/0.0 6.84 11.24 2.01 47.98 – 15.05/0.1 34.10 4.40 41.70 4:34.52

### Decathlon (bala: 6 kg – vallas: 1.06 m – disco 1.75 kg)

7.304 Gonzalo Barroilhet CHI Rosario 02.10.2005  
11.24/1.3 7.02/0.5 14.38 1.91 52.58 – 14.56/1.2 41.99 4.70 47.85 5:07.18

### Decathlon (bala: 6 kg – vallas: 0.99 m – disco: 1.75 kg)

7.263 a Victor de Souza Santos BRA Medellín 25.09.2011  
10.88/2.4 7.55/-1.9 13.19 1.86 48.95 – 14.59/1.5 35.16 3.60 47.92 4:41.36

## Tabla de medallas

	Oro	Plata	Bronce	Total
Brasil	28	12	12	52
Argentina	4	8	11	23
Chile	3	7	6	16
Venezuela	1	6	5	12
Perú	1	-	-	1
Uruguay	1	-	-	1
Colombia	-	5	2	7
Ecuador	-	-	1	1
Surinam	-	-	1	1

## Historial de los Campeonatos

(los puntajes están expresados en la tabla de cada momento)

### 18 y 19 de abril de 1959 – Buenos Aires (ARG)

Pentathlon u21

1	Eduardo Enrique Krumm	CHI	2.122
2	Domingo Valenzuela	CHI	1.901
3	Werner Wischia	CHI	1.884
4	Horacio Francisco Beluardo	ARG	1.843
5	Eduardo Viglietti	ARG	1.818
6	Juan Pacella	ARG	1.712

**26 y 27 de septiembre de 1964 – Santiago (CHI)**

## Pentathlon u20

1	Pedro Alexander	VEN	2.622
	6.79 53.38 23.9 35.80 5:15.80		
2	Peter Junge	CHI	2.542
	6.93 41.17 23.0 29.10 4:55.0		
3	Ramón Iriarte	VEN	2.348
	6.56 42.11 23.4 28.20 4:58.1		
4	José Carlos Jacques	BRA	2.236
	5.29 42.91 23.8 38.95 5:02.4		
5	Félix Krzyszcha	ARG	2.233
	6.22 34.74 22.3 21.90 4:51.8		
6	Luis A. Silva	CHI	2.164
	6.55 42.68 23.3 30.95 5:47.7		
7	Jorge Rizzi	PER	2.129
	6.0138.90 23.3 29.85 5:28.2		
8	Luis Gagliardi	PER	1.886
	5.59 44.18 25.3 33.03 5:22.4		
	Jorge Bonahora	ARG	
	5.76 35.00 24.8 31.80 ret		
	Alvaro Zucchi	BRA	
	5.48 57.76 26.8 36.10 ret		

**14 y 15 de octubre de 1966 – Montevideo (URU)**

## Hexathlon u20

1	Valdir José Barbante	BRA	3.711
	11.5 6.25 12.27 – 48.30 1.67 2:18.1		
2	Werner Klötzer	CHI	3.521
	11.9 6.10 11.47 – 53.21 1.67 2:12.6		
3	Kenji Kido	BRA	3.521
	11.8 6.19 12.32 – 48.01 1.55 2:09.0		
4	Dante Yorges	PER	3.235
	11.8 5.93 11.26 – 45.36 1.60 2:18.7		
5	Sonke Brodersen	CHI	3.207
	11.9 5.89 11.59 – 46.80 1.55 2:18.1		
6	Oscar Alberto Raggio	ARG	3.074
	11.9 5.89 11.54 – 39.09 1.55 2:19.2		

### 13 y 14 de septiembre de 1968 – Sao Bernardo do Campo (BRA)

#### Hexathlon u20

1	Jarbas Benck	BRA	3.694
	11.96 6.58 12.53 – 48.91 1.75 2:13.5		
2	Alberto Calio	ARG	3.476
	11.6 6.27 10.94 – 43.14 1.80 2:20.4		
3	Oscar Alberto Raggio	ARG	3.475
	12.3 6.82 12.93 – 49.40 1.70 2:17.7		
4	Diego Moraga	CHI	3.473
	11.6 6.34 11.90 – 51.94 1.73 2:31.2		
5	Leonardo Astudillo	ECU	3.334
	11.6 5.89 10.26 – 38.50 1.65 2:06.0		
6	Tulio Moya	CHI	2.957
	11.8 5.57 10.39 – 40.30 1.55 2:20.2		
7	César Ruales	ECU	2.771
	12.4 5.36 9.86 – 40.14 1.60 2:22.5		
8	Héctor Ipuche	URU	2.700
	12.6 5.13 10.01 – 43.64 1.55 2:21.6		
9	Juan Ayala-Jara	PAR	2.375
	12.6 5.37 11.53 – 40.48 1.35 2:43.1		
	Angel Maraffi	URU	
	13.9 dnf		

### 10 y 11 de octubre de 1970 – Medellín (COL)

#### Hexathlon u19

1	Mario César Grise	BRA	3.707
	11.1 6.42 11.56 – 44.73 1.63 2:06.9		
2	Darío Norberto Pignataro	ARG	3.658
	11.8 6.35 11.05 – 38.85 1.90 2:07.3		
3	Luis Armando Díaz	CHI	3.629
	11.4 6.39 11.45 – 41.53 1.63 2:03.6		
4	Nelson Alfaro	COL	3.533
	11.3 6.07 10.27 – 41.13 1.61 2:00.6		
5	Lenin Bracho	VEN	3.526
	12.0 6.79 12.24 – 46.49 1.75 2:24.5		
6	José Lopes Francisco	BRA	3.526
	11.3 6.34 11.58 – 39.70 1.61 2:08.5		
7	Omar Farías	ARG	3.501
	11.6 6.37 11.14 – 26.95 1.56 2:08.0		

8	Cristian Kittsteiner	CHI	3.440
	11.8 5.83 12.53 – 47.54 1.75 2:20.3		
9	Julián López	ECU	3.245
	11.8 6.10 9.37 – 36.73 1.78 2:14.78		
10	Félix Bahamondes	ECU	3.177
	11.7 6.14 10.55 – 41.66 1.63 2:23.2		
11	Alejandro Vanegas	COL	2.977
	12.0 5.18 12.58 – 40.15 1.56 2:19.3		
12	Carlos Diez-Acosta	URU	2.571
	11.7 6.47 10.03 – 32.99 1.53 ret		
13	Rodolfo Ferreyra	PER	2.524
	12.2 5.76 10.29 – 40.44 1.61 ret		
14	Juan Rodolfo Rieder	PAR	2.417
	11.4 sm 10.82 – 31.90 1.58 2:23.8		

### 23 y 24 de octubre de 1972 – Asunción (PAR)

#### Hexathlon u19

1	Geraldo Ribeiro Rodrigues	BRA	3.653
	11.4 6.60 10.66 – 42.16 1.91 2:20.3		
2	Pablo Pérez	COL	3.518
	11.9 6.15 12.52 – 47.00 1.70 2:14.1		
3	Luis Betancourt	COL	3.460
	12.0 6.13 11.53 – 42.16 1.78 2:12.6		
4	Adjari Bento de Rocha	BRA	3.404
	12.0 6.23 10.44 – 45.44 1.80 2:16.7		
5	Ramiro del Pozzo	ECU	3.218
	11.4 6.07 9.95 – 36.18 1.65 2:16.0		
6	César Augusto de Torre	PAR	3.149
	12.1 6.14 11.45 – 42.38 1.60 2:21.8		
7	Daniel Abugattas	PER	2.897
	12.0 5.86 9.80 – 31.22 1.75 2:27.8		
8	Daniel Alfonso Mamet	ARG	2.779
	12.6 5.48 11.73 – 34.94 1.50 2:16.2		
9	Joaquín Avalos	PAR	2.648
	12.2 5.38 11.01 – 45.10 1.35 2:27.8		
10	Fritz Becker	CHI	2.610
	12.8 5.61 10.24 – 46.08 1.60 2:47.1		
	Sergio Suárez	URU	
	¿ 5.84 10.91 – 35.78 ret		

**11 y 12 de octubre de 1974 – Lima (PER)**

## Hexathlon u19

1	Geraldo Aloisio Rodrigues 11.3 6.58 11.04 – 54.38 1.93 2:18.9	BRA	3.898
2	Roberto Steinmetz 11.9 6.44 13.75 – 50.12 1.85 2:13.7	ARG	3.838
3	Renato Bortolucci Ferreira 11.7 6.31 10.95 – 46.72 1.90 2:13.5	BRA	3.687
4	Jorge Ratto 11.1 6.15 10.87 – 41.44 1.63 2:06.4	PER	3.565
5	Edgardo Abarzúa 11.5 6.09 10.64 35.64 1.70 2:12.6	CHI	3.329
6	Alberto Schwiecker 11.2 6.01 12.38 – 41.38 1.50 2:17.9	PAR	3.308
7	Oscar Pérez 12.0 5.71 11.29 – 47.76 1.67 2:16.6	VEN	3.275
8	Guido Becchio 11.3 5.98 10.63 – 45.00 1.65 2:29.2	PER	3.225
9	Azael Rivadeneira 11.5 5.89 9.05 – 31.42 1.90 2:32.0	COL	3.052
10	Claudio Escauriza 12.1 6.40 11.20 – 50.10 1.60 2:48.3	PAR	3.024
11	Roberto Muñoz 11.6 5.72 11.37 – 42.26 1.40 2:25.1	VEN	2.915
12	Eduardo Sotomayor 12.0 6.38 9.61 – sm 1.70 2:06.3	CHI	2.889

**15 y 16 de octubre de 1976 – Maracaibo (VEN)**

## Decathlon u19

1	Eduardo Sotomayor 11.26/2.2 6.14 11.10 1.84 51.22 – 16.20 28.06 3.15 38.08 4:49.59	CHI	5.992	(5.957)
2	Andrés Vicuña 11.34/2.2 6.44 10.28 1.72 52.94 – 16.90 2.26 3.70 27.18 4:56.11	CHI	5.656	(5.656)
3	Ruben Albuquerque Cavalcante 11.84/2.2 5.69 12.06 1.66 53.07 – 16.13 39.82 3.30 sm 4:42.86	BRA	5.478	(5.477)
4	Sidney Marcio Coelho 11.36/2.2 6.20 11.80 1.84 52.72 - 16.16 23.44 2.10 35.24 4:42.71	BRA	5.441	(5.609)
	Ismael Ochoa 11.24/2.2 5.35 10.55 1.66 54.63 – 16.78 27.32 ret	VEN		

Manuel Maturana  
11.32/2.2 6.26 9.86 sm ret

COL

### 16 y 17 de diciembre de 1978 – Sao Paulo (BRA)

Decathlon u19

1	Miro Ronac Boeri	PER	6.391	(6.157)
	11.6/-0.5 5.89 13.30 1.85 54.3 – 17.6/-0.1 41.00 3.80 53.64 5:10.1			
2	Ronaldo Simino Alcaraz	BRA	6.264	(6.056)
	12.0/-0.5 6.04 12.93 1.88 54.2 – 16.4/-0.1 32.02 3.50 47.46 4:41.4			
3	Fernando José Brito	BRA	6.128	(59.61)
	11.4/0.0 6.74 12.60 1.82 52.7 – 16.6/-03 30.82 2.07 44.94 4:55.2			
4	Marcelo I. Avalos-Roncatti	CHI	6.064	(5.950)
	11.6/-0. 6.60 11.07 1.88 53.8 – 16.6/-0.1 28.48 3.20 43.02 4:48.2			
5	Fernando S. Fernández	CHI	6.053	(5.876)
	11.4/0.0 6.60 10.96 1.79 53.3 – 16.7/-0.3 29.10 3.10 48.22 4:55.4			
6	Daniel Pollo	ARG	5.576	(5.407)
	12.3/-0.5 5.66 12.91 1.73 55.7 – 17.0/-0.1 36.48 2.70 48.20 5:09.2			
7	Esteban Gorostiaga	PAR	5.049	(5.198)
	12.1/0.0 5.69 10.40 1.0 58.2 – 17.7/-0.3 27.68 3.40 40.04 5:34.3			

### 25 y 26 de octubre de 1980 – Santiago (CHI)

Decathlon u19

1	Ronaldo Simino Alcaraz	BRA	6.563	(6.446)
	11.70 7.12 14.18 1.80 57.28 – 16.27 33.64 4.10 49.14 5:00.7			
2	Osvaldo Enrique Frigerio	ARG	6.473	(6.363)
	11.38 7.00 11.63 1.89 50.81 – 17.07 29.96 3.50 42.20 4:42.1			
3	Francisco Muñoz	CHI	6.355	(6.281)
	11.47 6.54 11.65 1.71 50.33 – 16.31 26.28 4.10 41.00 4:39.0			
4	Eduardo Gomes	BRA	6.291	(6.105)
	11.14 6.08 13.88 1.86 52.70 – 16.69 35.32 3.70 42.16 5:37.6			
5	Davor Rafaelli	CHI	6.033	(5.929)
	11.77 6.61 13.01 1.77 53.22 – 16.50 27.20 3.40 42.04 5:01.1			
6	Danilo Wehrli	ARG	5.811	(5.698)
	11.58 6.62 10.90 1.71 54.42 – 17.82 31.76 3.00 48.62 5:00.5			
7	Oscar Vélez	COL	5.621	(5.547)
	12.00 6.51 9.93 1.92 53.22 – 15.80 sm 3.70 37.66 4:50.7			

**15 y 16 de octubre de 1981 – Rio de Janeiro (BRA)**

## Decathlon u20

1	Ronaldo Simino Alcaraz	BRA	7.115	(6.926)
	11.6 6.94 14.26 1.92 51.5 – 16.2 38.72 4.10 51.74 4:45.5			
2	Osvaldo Enrique Frigerio	ARG	6.971	(6.790)
	11.2 7.20 12.34 1.95 51.2 – 16.7 32.14 4.05 49.58 4:41.2			
3	José Aguirre	VEN	6.356	(6.135)
	11.6 6.18 13.62 1.75 50.3 – 17.1 31.90 3.20 44.14 4:30.2			
4	Darío Jacob	ARG	6.292	(6.176)
	11.3 6.88 12.37 1.89 52.2 – 16.7 31.76 2.40 58.02 5:02.5			
5	Oscar Vélez	COL	5.960	(5.838)
	12.0 6.41 9.57 1.98 52.4 – 15.9 23.82 3.40 41.88 4:49.3			
6	Francisco Muñoz	CHI	5.342	(5.354)
	11.5 6.61 11.12 1.70 51.4 – 16.8 30.04 sm 36.54 4:51.6			

**9 y 10 de junio de 1983 – Medellín (COL)**

## Decathlon u20

1	Pedro Ferreira da Silva Filho	BRA	7.308	(7.108)
	10.7 7.21 14.05 2.14 53.7 – 16.0 39.32 4.00 51.16 5:14.6			
2	Alvaro Mena	COL	6.905	(6.682)
	11.0 6.71 12.07 1.96 52.6 – 16.7 33.92 4.10 54.00 4:51.2			
3	José Porto Vieira	BRA	5.770	(5.589)
	11.2 6.32 8.87 1.78 51.6 – 18.0 27.74 3.50 35.30 4:48.8			
4	José Velázquez	VEN	5.644	(5.507)
	11.5 6.26 13.78 1.78 54.5 – 15.6 36.58 sm 49.60 5:24.4			
5	Fernando Fondello	ARG	5.583	(5.327)
	11.6 6.29 12.93 1.84 54.5 – 18.6 34.92 sm 45.30 5:05.0			
6	Moisés González	COL	5.245	(5.227)
	11.2 6.18 11.84 1.75 54.3 – 16.7 29.22 sm 39.94 5:08.7			

**4 y 5 de octubre de 1984 – Caracas (VEN)**

## Decathlon u20

1	Pedro Ferreira da Silva Filho	BRA	7.338	(7.150)
	10.7 7.21 15.02 2.10 54.0 – 14.9/-1.3 35.08 4.20 45.66 5:11.5			
2	Alvaro Mena	COL	7.004	(6.846)
	10.9 6.82 13.28 1.95 51.6 – 16.4/-1.3 32.20 4.00 55.72 4:52.1			
3	José Ricardo de Assis Nunes	BRA	6.884	(6.685)
	10.7 7.04 13.16 1.92 51.5 – 15.6/-1.3 33.98 3.20 46.48 4:52.8			
4	Adolfo Alvarez	CHI	5.889	(5.689)
	11.6 5.82 15.18 1.65 54.9 – 16.9/-1.3 38.26 3.20 42.42 5:23.1			

### 21 y 22 de noviembre de 1985 – Santa Fe (ARG)

Decathlon u20

1	Pedro Ferreira da Silva Filho	BRA	7.443
	10.9 7.43 16.02 2.02 51.3 – 14.5 36.90 3.80 55.98 5:01.9		
2	Vladimir Antonio Damin	BRA	6.494
	11.3 6.49 13.93 1.96 51.5 – 16.0 41.12 sm 59.64 4:37.2		
3	Rodrigo Retamal Hoffman	ARG	6.094
	11.5 6.13 12.75 1.81 54.1 – 16.4 34.92 3.60 50.18 5:04.5		
4	Rubén Roberto Bortolin	ARG	6.021
	11.8 6.19 12.27 1.99 52.9 – 16.2 29.68 3.50 38.62 4:51.9		
5	Mauricio de Santiago	CHI	5.575
	11.7 6.23 12.77 1.66 54.2 – 18.0 27.50 3.70 43.60 5:04.2		
6	Hugo Ramos	PAR	4.664
	11.5 6.10 9.88 1.69 54.7 – 18.3 35.42 sm 32.44 5:35.8		

### 13 y 14 de septiembre de 1986 – Quito (ECU)

Decathlon u20

1	Rubén Roberto Bortolin	ARG	6.286
	11.3 6.73 2.05 51.53 – 15.61 31.38 3.90 39.74 6:02.0		
2	Dilermano Aparecido Alves	BRA	6.047
	11.2 6.84 11.76 1.72 53.75 – 16.34 34.42 3.70 44.82 5:32.2		
3	Dean Torres	ECU	5.910
	11.3 6.44 9.70 1.78 52.35 – 16.75 27.16 4.20 32.08 4:41.9		
4	Amario Messa	BRA	5.826
	10.9 6.12 14.70 1.69 53.15 – 15.79 26.90 4.10 35.18 5:30.1		
5	Dionisio Lugo	VEN	5.805
	10.9 6.12 14.70 1.69 53.15 – 15.22 32.48 2.90 44.40 6:15.7		
6	Alain Grijalva	ECU	5.489
	11.6 6.08 10.24 1.78 53.71 – 16.78 21.64 3.40 36.46 4:46.2		
7	Elías González	PER	5.041

### 26 y 27 de septiembre de 1987 – Santiago (CHI)

Decathlon u20

1	Carlos Tenorio	BRA	6.507
	11.26 6.74 12.05 1.78 50.85 – 16.54 41.00 3.50 51.74 5:11.07		
2	Juan Carlos Moeckel	CHI	6.383
	11.57 6.73 11.48 1.84 52.33 – 16.95 31.90 3.00 58.56 4:58.96		
3	Iván Roberto da Costa	BRA	6.198
	11.95 6.34 12.33 1.75 53.28 – 16.28 35.48 2.80 56.18 4:32.33		



4	Cristian Knutzen	ARG	6.059
	11.32 6.51 11.33 1.78 51.23 – 16.60 30.88 3.20 41.10 4:48.98		
5	Silverio Rodríguez	VEN	6.020
	11.80 5.82 10.59 1.63 52.17 – 16.76 33.38 3.50 54.68 4:31.89		
6	Martín Abel Tellado	ARG	5.555
	12.12 6.12 10.23 1.72 54.78 – 18.34 30.64 3.50 48.18 4:47.59		
7	Darío Arévalo	CHI	5.356
	12.80 6.12 8.84 1.60 52.73 – 17.60 25.96 3.00 44.20 4:33.06		

### 16 y 17 de junio de 1989 – Montevideo (URU)

Decathlon u20

1	Marcos Pereira Brito	BRA	6.171
	11.54/0.2 6.36 9.95 1.78 53.82 – 16.36/0.4 32.22 3.10 41.70 4:15.17		
2	Remi Pérez	VEN	5.907
	12.18/0.2 6.33 9.96 1.87 54.99 – 17.17/0.4 28.92 3.60 53.42 4:42.45		
3	Sergio Oliveira	BRA	5.547
	11.68/0.2 6.61 9.83 1.78 52.55 – 17.98/0.4 28.44 3.00 35.76 4:49.37		
4	Fernando Oliva	ARG	5.456
	12.55/0.2 6.10 11.25 1.84 56.50 – 18.61/0.4 34.10 3.00 47.00 4:48.91		
	Mariano Tellado	ARG	
	11.80/0.2 6.20 10.91 1.72 53.82 – dq ret		
	Mauricio Ordóñez	ECU	
	13.04/0.2 5.63 9.11 ret		

### 13 y 14 de julio de 1990 – Bogotá (COL)

Decathlon u20

1	Alcides de Oliveira	BRA	6.553
	11.4 6.96 11.06 2.13 56.40 – 15.95 34.72 4.00 46.28 4:59.82		
2	Paulo César Vieira	BRA	6.547
	10.8 6.84 11.55 1.89 50.62 – 16.44 33.12 3.30 49.76 4:49.27		
3	Eladio Farfán	VEN	5.975
	12.1 6.51 11.64 1.74 53.35 – 16.79 37.50 3.90 50.32 5:26.50		
4	Eddy Quiñónez	ECU	5.369
	11.6 6.63 11.09 1.71 54.37 – 17.00 28.90 2.80 38.54 5:23.00		
5	Javier Ferigra	ECU	4.992
	11.9 5.89 8.25 1.53 52.43 – 18.10 27.58 2.90 38.18 4:48.83		

## 22 y 23 de junio de 1991 – Asunción (PAR)

### Decathlon u20

1	Alcides de Oliveira	BRA	6.173
	12.1 6.51 11.03 2.07 55.7 – 16.8 35.76 3.60 46.46 4:42.8		
2	Gilton Domiciano Basilio	BRA	5.943
	11.7 6.26 11.69 1.71 54.1 – 17.9 40.54 3.50 50.22 4:52.2		
3	José Maignier	ARG	5.238
	12.1 6.26 9.55 1.71 55.5 – 16.9 30.86 3.30 43.90 5:29.4		
4	Alejandro Cordobés	ARG	5.177
	11.8 6.04 9.10 1.80 56.2 – 18.2 27.00 3.40 38.86 5:02.2		
5	Alexis Recioy	URU	5.031
	11.7 6.05 8.72 1.72 54.3 – 17.6 23.86 2.70 40.28 5:01.1		
6	Maximiliano Alfaro	CHI	4.846
	11.7 6.18 10.09 1.50 58.4 – 16.6 224.76 3.40 36.62 5:38.83		
7	Jacques Castillo	PER	4.417
	12.0 6.43 8.73 1.53 56.4 – 17.4 22.82 3.71 33.52		
8	Víctor Salinas	PAR	4.135
	12.6 5.40 8.99 1.65 1:02.3 – 20.0 24.86 sm 43.84 4:43.3		

## 21 y 22 de agosto de 1992 – Lima (PER)

### Decathlon u20

1	Alexis Recioy	URU	5.973
	11.4 6.68 10.47 1.86 51.4 – 16.5 27.94 3.50 37.86 4:52.3		
2	Vinicius Barbosa	BRA	5.927
	11.5 7.12 10.68 1.92 54.7 – 17.5 31.70 3.40 41.56 5:01.0		
3	Luis Mariño	VEN	5.772
	12.3 6.21 10.94 1.83 53.0 – 17.5 30.84 3.70 48.14 4:54.1		
4	Gerardo Maurer	CHI	5.436
	12.3 6.09 12.46 1.71 56.9 – 16.5 32.24 2.80 45.64 4:58.7		
5	Johan González	PER	4.303
	12.9 3.63 9.57 1.59 54.5 – 18.7 23.64 2.30 37.60 4:52.5		
6	Segundo Cruz	ECU	4.157
	12.2 5.88 7.87 1.83 54.5 – 18.9 22.38 3.60 33.70 ret		
	Pedro Rodríguez	PER	
	12.6 5.92 7.68 1.77 56.9 – 17.7 22.96 2.20 ret		

## 18 y 19 de junio de 1993 – Puerto La Cruz (VEN)

### Decathlon u20

1	Marcio Simao de Souza	BRA	6.613
	10.9/3.3 6.74 10.53 1.96 51.4 – 14.6/0.9 30.72 3.70 42.16 4:45.9		

2	José Eduardo Ramos de Oliveira	BRA	6.454
	10.6/3.3 6.18 11.77 1.63 50.4 – 15.9/0.9 39.24 2.80 60.62 4:46.6		
3	Jeremy Racey	CHI	6.110
	11.1/3.3 6.52 10.92 1.84 51.3 – 15.5/= 9 33.18 2.90 42.38 4:47° 9		
4	Luis Mariño	VEN	5.933
	11.4/3.3 6.27 11.06 1.81 53.4 – 17.1/0.9 35.82 3.30 49.36 5:03.3		
5	Alejandro Cordobés	ARG	5.707
	11.5/3.3 6.45 10.40 1.93 56.2 – 16.6/0.9 26.00 3.30 44.64 5:01.0		
6	Segundo Cruz	ECU	5.276
	11.6/3.3 5.78 8.73 1.81 53.3 – 16.6/0.9 23.04 3.70 34.88 5:01.3		
7	Rodolfo Vázquez	VEN	5.217
	11.1/3.3 5.98 9.59 1.75 54.2 – 16.4/0.9 28.88 sm 44.86 5:00.1		
8	Flavio Corozo	ECU	4.432
	11.6/3.3 5.99 10.31 1.69 56.2 – 19.0/0.9 33.70 sm 46.86 6:54.2		

### 3 y 4 de septiembre de 1994 – Santa Fe (ARG)

#### Decathlon u20

1	Marcio Simão de Souza	BRA	6.530
	11.32 6.52 10.61 1.77 51.98 – 15.29 33.20 4.10 47.58 4:45.50		
2	Jeremy Racey	CHI	6.444
	11.21 6.57 11.60 1.98 50.92 – 16.13 32.54 3.10 43.20 4:41.06		
3	Alejandro Acosta	ARG	6.316
	11.47 6.33 10.09 1.95 53.13 – 15.54 28.84 3.60 49.20 4:43.24		
4	Moisés dos Reis Pereira	BRA	6.301
	11.33 6.83 10.52 1.77 52.69 – 15.62 31.88 3.90 42.38 4:56.66		
5	Alberto Miethe	CHI	6.118
	11.51 6.02 10.21 1.86 51.29 – 15.85 24.00		
6	Andrés Caponelli	ARG	5.125
	12.17 5.18 10.25 1.74 53.63 – 18.84 31.62 2.90 36.78 4:39.19		
7	Guillermo Enciso	PAR	4.661
	12.11 6.52 11.05 1.80 1:02.27 – 18.47 25.98 2.90 41.72 6:18.40		
8	Mario Flores	ECU	3.928
	12.10 5.22 7.30 sm 54.49 – 20.03 19.44 2.90 36.70 4:54.66		
	Carlos España	ECU	
	11.83 5.71 8.27 1.80 ret		

## 2 y 3 de septiembre de 1995 – Santiago (CHI)

-en el marco del Panamericano u20

Decathlon u20

1	Moisés dos Reis Pereira	BRA	6.407
	11.30 6.94 10.72 1.94 54.47 – 14.53 30.96 3.80 44.22 5:01.35		
2	Alejandro Acosta	ARG	6.390
	11.64 6.67 10.18 1.97 51.79 15.67 27.16 3.70 49.00 4:46.92		
3	Albert Miethe	CHI	6.196
	11.60 6.71 10.86 1.82 51.29 – 16.99 29.74 3.70 44.62 4:44.69		
4	Alessandro Gomes	BRA	5.810
	11.87 6.30 10.89 1.85 53.34 – 16.74 31.32 3.00 44.48 4:58.46		

## 8 y 9 de junio de 1996 – Bucaramanga (COL)

Decathlon u20

1	Santiago Lorenzo	ARG	6.352
	11.4 6.45 10.37 1.72 50.9 – 17.0/-0.7 33.62 4.10 54.00 4:45.4		
2	Edson Luques Bindilatti	BRA	6.255
	11.6 6.71 10.11 1.91 50.1 – 16.4/-0.7 27.62 4.10 34.88 4:34.5		
3	Everaldo Encine de Vasconcelhos	BRA	5.977
	11.8 6.17 11.15 1.76 51.8 – 16.1/-0.7 29.12 3.80 42.66 4:44.8		
4	Carlos García	VEN	5.912
	11.5 6.38 10.18 1.82 52.9 – 17.4/-0.7 28.14 3.50 53.46 4:51.5		
5	Eduison López	COL	5.655
	11.5 6.34 9.30 1.76 53.3 – 15.8/-0.7 30.18 3.60 40.00 5:21.0		
6	Jackson Ángulo	COL	5.260
	11.6 5.64 9.67 1.70 54.4 – 17.5/-0.7 26.16 3.30 45.36 5:01.6		
	Carlos España	ECU	
	11.7 5.76 10.31 1.85 56.6 – 16.9 35.44 ret		

## 20 y 21 de junio de 1997 – San Carlos (URU)

Decathlon u20

1	Edson Luques Bindilatti	BRA	6.561
	11.51 6.72 10.11 1.95 49.75 – 15.62 32.76 4.20 34.22 4:43.18		
2	Santiago Lorenzo	ARG	6.508
	11.66 6.03 11.17 1.89 50.67 – 16.47 31.66 4.40 49.92 4:44.00		
3	Alejo Kerwitz	ARG	6.151
	12.07 6.24 10.20 1.77 52.32 – 15.90 29.22 3.90 52.74 4:44.47		
4	Fabiano Braz da Silva	BRA	5.771
	12.14 6.17 8.79 1.77 52.26 – 16.60 29.36 3.20 48.94 4:37.34		

5	Carlos Arcia	VEN	5.738
	11.76 6.16 10.10. 1.80 52.58 – 16.86 31.92 3.10 48.62 5:09.07		

### 16 y 17 de mayo de 1998 – Córdoba (ARG)

Decathlon u20

1	Edson Luques Bindilatti	BRA	7.158
	11.29/0.0 6.84/10 11.24 2.01 47.98 – 15.05/0.1 34.10 4.40 41.70 4:34.52		
2	Enrique Omar Aguirre	ARG	6.669
	11.33/0.0 6.84/-0.4 11.32 2.04 50.48 – 15.95/0.1 24.14 4.00 57.37 4:54.72		
3	Camilo Aguirre	CHI	6.199
	11.27/0.0 6.40/-0.4 10.75 1.83 50.28 – 15.65/0.1 27.10 3.20 49.16 4:57.47		
4	Nelson González	URU	5.972
	11.76/0.0 6.47/-0.6 9.79 1.80 51.73 – 15.85/0.1 25.47 3.90 38.79 4:52.48		
5	Mauro C. de Souza	BRA	5.879
	11.64/0.0 6.26/-0.1 10.49 1.74 51.96 – 17.39/0.1 31.30 3.50 52.48 5:11.49		
6	Alvaro Bahamondes	CHI	5.643
	11.47/0.0 6.23/-0.4 10.25 1.80 53.37 – 17.11/0.1 33.92 3.20 41.82 5:25.55		
7	Eric Ariel Kerwitz	ARG	5.452
	11.65/0.0 6.74/0.4 10.71 sm 52.75 – 16.88/0.1 28.14 3.80 47.93 4:57.63		
	Rubén Arcia	VEN	
	11.40/0.0 6.01/2.0 8.84 sm 50.38 – 15.84/0.1 26.50 2.70 ret		

### 22 y 23 de octubre de 1999 – Concepción (CHI)

Decathlon u20

1	Eric Ariel Kerwitz	ARG	6.768
	11.26/1.6 7.15/0.3 11.58 1.84 50.58 – 16.02/1.1 32.01 4.10 48.60 4:47.01		
2	Iván Scolfaro Caetano da Silva	BRA	6.489
	11.69/1.6 6.3/0.4 11.42 1.90 51.73 – 15.93/1.1 33.71 3.20 55.57 4:41.41		
3	Pablo César Bustamante	ARG	6.473
	11.71/1.6 6.65/1.2 11.56 1.78 50.53 – 16.27/1.1 34.29 3.00 52.91 4:20.11		
4	Rubén Arcia	VEN	6.279
	11.11/1.6 6.47/2.1 10.30 1.96 49.71 – 16.17/1.1 25.64 3.50 36.16 4:38.24		
5	Mauro César de Souza	BRA	6.046
	11.86/1.6 6.11/0.6 10.43 1.63 52.67 – 16.77 34.05 3.80 58.46 4:54.66		
6	Cristian Enrique Lyon	CHI	6.002
	11.68/1.6 6.79/1.2 11.39 1.84 53.65 – 16.53 23.10 4.40 35.09 5:04.92		
	Eduardo Carrasco	CHI	
	11.87/1.6 6.38/1.2 11.34 1.81 ret		

### 7 y 8 de octubre de 2000 – Sao Leopoldo (BRA)

#### Decathlon u20

1	Iván Scolfaro Caetano da Silva	BRA	6.874
	11.50/0.0 6.97/-0.1 11.61 1.93 51.49 – 15.40/0.9 35.28 3.90 57.26 4:55.59		
2	Rubén Arcia	VEN	6.363
	11.40/0.0 6.55/-0.6 11.84 1.96 51.36 – 15.29/0.9 31.74 3.90 32.64 5:06.83		
3	Gabriel Paredes	ARG	6.263
	11.35/0.0 6.69/00 9.86 1.78 52.78 – 15.61/0.9 30.87 4.20 43.76 5:05.00		
4	André Pereira Salvino	BRA	6.129
	11.67/0.0 6.53/-0.8 8.71 1.93 52.11 – 16.58/0.9 27.36 3.60 45.76 4:42.80		
5	Andrés Pellegrini	CHI	6.020
	11.58/0.0 6.56/-0.2 11.48 1.72 56.15 – 16.03/0.9 27.97 4.50 46.13 5:22.14		
6	Juan Bustos	CHI	5.846
	12.27/0.0 5.66/0.9 10.60 1.87 53.70 – 17.07/0.9 26.62 3.50 51.05 4:26.08		

### 18 y 19 de octubre de 2001 – Santa Fe (ARG)

-el Sudamericano se realizó la semana anterior, pero el decathlon se disputó en el marco del Panamericano u20-

#### Decathlon u20

1	Iván Scolfaro Caetano da Silva	BRA	7.107
	11.49 6.91 13.05 1.92 50.14 15.58 32.59 4.30 56.64 4:42.44		
2	André Pereira Salvino	BRA	6.282
	11.69 6.03 9.88 1.89 51.26 – 16.48 28.80 4.1051.19 4:42.64		
3	Fernando Martina	ARG	5.534
	11.85 6.14 9.73 1.56 52.76 – 16.41 30.80 2.90 42.91 4:43.68		
	Gabriel Paredes	ARG	
	11.52 6.34 9.65 1.71 ret		
	Cristian Enrique Lyon	CHI	
	11.50 6.93 ret		

### 1 y 2 de agosto de 2002 – Belém (BRA) (en el marco de los Juegos Odesur)

#### Decathlon u20

1	Fagner Alves Martins	BRA	6.626
	11.41/1.5 6.76/0.1 14.12 1.94 52.85 – 16.22/-0.9 40.17 3.20 47.70 4:54.51		
2	Randy Gutiérrez	VEN	6.329
	11.53/1.5 6.29/0.6 13.02 1.79 54.43 – 17.61/-0.9 37.96 3.90 51.88 4:47.56		
3	Alcino José Albino Domingues dos Santos	BRA	6.208
	11.54/1.5 5.78/0.8 11.73 1.88 50.93 – 16.34/-0.9 29.82 3.70 41.67 4:35.46		
4	Matías Sebastián López	ARG	5.809
	10.95/1.5 6.54/0.1 10.84 1.91 50.06 – 15.69/-0.9 30.37 sm 39.93 5:14.75		

5	Freddy Díaz	VEN	5.773
	11.34/1.5 6.34/0.3 10.80 1.73 51.69 – 20.56/-0.9 30.57 3.80 3.9.51 4:36.76		

### 7 y 8 de junio de 2003 – Guayaquil (ECU)

Decathlon u20

1	Matías Sebastián López	ARG	6.749
	11.02/0.6 6.89/1.7 12.67 1.92 49.74 – 15.37/-0.4 33.24 3.90 39.16 502.36		
2	Freddy Díaz	VEN	6.376
	11.59/0.6 6.03/0.7 11.85 1.71 51.05 – 15.62/-0.4 33.39 3.80 47.00 4:31.19		
3	Pablo Agustín Cabrera	ARG	6.357
	11.18/0.6 6.81/1.7 10.86 1.74 50.97 15.97/-0.4 30.26 4.00 41.92 4:54.73		
4	Renato Atila Souza da Câmara	BRA	6.293
	11.99/0.6 6.43/1.5 12.90 1.92 53.52 – 15.64/-0.4 29.75 4.10 43.44 5:04.42		
5	Alcino José Domingues dos Santos	BRA	6.279
	11.60/0.6 6.03/0.7 11.17 1.83 49.17 – 16.04/-0.4 29.38 3.40 45.09 4:30.83		
6	Pablo Santa Cruz	CHI	6.133
	11.8/0.6 6.47/3.9 11.51 1.71 50.90 – 16.48/-0.4 31.88 3.30 47.58 4:38.22		
7	Xavier Perea	ECU	5.217
	11.94/0.6 5.93/2.5 8.51 1.68 53.01 – 16.56/-0.4 25.85 2.60 35.51 4:39.77		
8	Mario Mayorga	ECU	5.186
	11.87/0.6 6.08/0.8 8.54 1.59 53.33 – 19.26/-0.4 21.12 3.70 44.78 4:47.88		

### 1 y 2 de octubre de 2005 – Rosario (ARG)

Decathlon u20

1	Gonzalo Barroilhet	CHI	7.304
	11.24/1.3 7.02/0.5 14.38 1.91 52.58 – 14.56/1.2 41.99 4.70 47.85 5:07.18		
2	Luiz Alberto Cardoso de Araújo	BRA	7.267
	10.84/1.3 6.97/0.5 14.20 1.91 50.792 – 14.42/1.2 41.15 3.40 50.24 4:3.35		
3	Anderson Estevão Venancio	BRA	6.640
	11.11/1.3 6.82/1.7 11.32 1.88 51.38 – 16.72/1.2 35.81 4.00 53.78 5:06.34		
4	Sebastián Rosselot	CHI	6.187
	11.19/1.3 6.66/1.0 10.92 1.76 52.05 – 16.66/1.2 30.04 4.30 35.29 4:57.23		
5	Juan Carlos Avila	ARG	6.120
	11.97/1.3 6.18/0.3 10.74 1.91 52.78 – 18.30/1.2 37.25 3.40 49.54 4:29.40		
6	Daniel Osvaldo Morada	ARG	5.347
	11.67/1.3 6.32/0.5 11.53 1.88 54.57 – 16.36/1.2 38.22 3.20 34.00 ret		

### 6 y 7 de julio de 2007 – Sao Paulo (BRA)

-el Sudamericano se realizó la semana anterior, pero el decathlon se disputó en el marco del Panamericano u20-  
Decathlon u20

1	Diego dos Santos Pereira de Araújo	BRA	7.100
	11.29/0.2 6.80/0.3 10.16 2.04 48.12 – 14.41/0.0 31.18 4.20 44.84 4:36.48		
2	José Raúl Matagira	COL	6.778
	11.35/0.2 6.61/-0.4 13.69 1.83 51.56 – 14.40/0.0 37.48 3.80 44.10 4:59.51		
3	Damián Rubén Benedetich	ARG	6.447
	11.76/0.2 6.18/0.6 14.27 1.80 52.34 – 16.34/0.0 38.75 3.30 56.66 4:55.31		
4	César Frascarelli	ARG	6.369
	11.41/0.5 5.72/-0.2 14.06 1.68 50.40 – 15.44/0.0 38.30 3.00 53.68 4:55.12		
5	Gergen Bárcenas	VEN	6.135
	11.68/0.5 6.26/0.5 12.83 1.86 53.73 – 15.32/0.0 36.66 3.80 37.51 5:27.24		
6	Vitorio Gotuzzo	PER	6.101
	11.47/0.5 6.15/-1.1 12.94 1.77 50.53 – 15.63/0.0 36.04 2.60 39.98 4:52.88		
7	Pedro Antonio da Silva Neto	BRA	5.874
	11.53/0.5 6.22/0.2 11.34 1.71 52.33 – 15.79/0.0 35.28 2.50 40.62 4:45.43		
8	Francisco Cortez	ECU	5.453
	12.37/0.5 5.48/0.9 14.01 1.71 55.04 – 17.55/0.0 30.22 3.00 52.19 5:10.16		
9	José Benítez	ECU	4.897
	11.70/0.2 5.59/0.1 10.75 1.74 57.85 – 16.69/00 34.47 sm 40.51 5:24.00		

### 31 de julio y 1 de agosto de 2009 – Port of Spain (TTO)

-el Sudamericano se realizó la semana anterior en Sao Paulo, pero el decathlon se disputó en el marco del Panamericano u20-

Decathlon u20

1	Eduardo Gauze Alexandrino	BRA	6.734
	11.74/0.0 6.82/2.9 13.28 1.85 3.33 – 15.53/3.5 36.50 3.90 51.96 4:45.05		
2	José Gregorio Lemos	COL	6.577
	11.80/0.0 6.32/2.5 16.06 1.85 53.43 – 15.41/3.3 40.62 3.10 58.12 5:18.15		
3	Marcos Vinicius Marcelino Rocha	BRA	6.380
	11.52/0.0 6.53/5.4 12.51 1.82 53.30 – 14.89/3.3 33.13 3.70 45.66 5:05.37		
4	Matías Dallserra	CHI	6.006
	11.59/0.0 6.20/2.8 13.77 1.82 53.78 – 15.88/3.5 33.54 2.90 37.81 4:51.30		
	Fidel Ernesto Baucero	ARG	
	11.56/0.0 6.46/1.4 11.21 1.88 51.39 – 16.19/3.5 31.95 ret		



## 24 y 25 de septiembre de 2011 – Medellín (COL)

### Decathlon u20

1	Victor de Souza Santos	BRA	7.263
	10.88/2.4 7.55/-1.9 13.19 1.86 48.95 – 14.59/1.5 35.16 3.60 47.92 4:41.36		
2	Oscar Argenis Campos	VEN	6.914
	11.05/0.1 6.92/-1.2 13.19 1.68 50.08 – 15.11/0.5 36.10 3.90 56.02 4:59.80		
3	Guillermo Manuel Ruggeri	ARG	6.800
	11.01/2.4 6.72/-0.8 12.66 1.83 50.61 – 14.71/1.5 37.66 3.80 47.90 4:59.09		
4	Alcides Córdoba	COL	6.425
	11.30/0.1 6.58/-1.2 10.93 1.86 52.63 – 14.99/0.5 34.55 3.40 47.43 4:56.13		
5	José Gregorio Milanesse	VEN	6.344
	11.26/2.4 5.76/-0.7 12.86 1.83 52.07 – 14.91/0.5 34.64 3.70 43.61 5:05.16		
6	Sergio Federico Vilchez	ARG	6.144
	11.46/0.1 6.76/1.2 12.04 1.77 52.73 – 15.53/1.5 38.57 2.90 44.31 5:18.42		
7	Alejandro Cristian Copete	ECU	6.036
	11.45/2.4 6.57/-0.9 13.33 1.62 54.62 – 15.92/1.5 43.10 3.60 44.79 5:54.33		
8	Cristian Israel Sarango	ECU	5.936
	11.78/0.1 5.94/0.1 10.37 1.71 52.22 – 15.85/1.5 34.28 3.30 39.79 4:34.18		
9	Jorge Vergara	COL	5.647
	11.32/2.4 6.02/-2.6 11.02 1.68 52.35 – 15.88/0.5 33.31 2.80 39.89 5:18.76		
10	Jorge Mena	PAN	5.634
	11.29/2.4 5.84 10.71 1.65 50.17 – 17.15/0.5 34.82 2.85 34.92 4:55.09		
	Estavao de Souza Lima BRA		
	11.50/0.1 6.72 ret		

## 19 y 20 de octubre de 2013 – Resistencia (ARG)

### Decathlon u20

1	Kerinde Hilario de Souza Brites	BRA	6.711
	10.89/0.0 7.09/3.7 12.66 1.87 50.14 – 15.10/3.1 31.26 3.0 39.83 5:01.96		
2	Lucas da Silva Catanhede	BRA	6.361
	11.28/0.0 6.94/1.7 10.31 1.84 49.93 – 15.06 /3.1 30.30 3.40 36.19 4:49.05		
3	Gayel Engeso	SUR	6.203
	11.59/0.0 6.98/2.8 12.36 1.81 55.20 – 15.63/3.1 31.54 3.20 49.04 5:00.82		
4	Nicolás Piriz	URU	6.093
	12.00/0.0 6.11/1.7 13.57 1.69 53.95 – 15.85/3.1 36.79 3.60 45.38 4:57.84		
5	Lucas Matías Negro	ARG	5.199
	11.49/0.0 6.35/1.3 10.36 1.78 55.45 – 16.37/3.1 25.39 2.50 37.47 5:36.76		
6	Lautaro Aymerich	ARG	5.151
	12.03/0.0 6.07/2.2 9.39 1.69 56.98- 16.55/3.1 25.36 3.60 41.54 5:36.58		

Invitado

Juan Pablo Porras CRC 5.013  
11.54/0.0 5.53/1.6 11.09 1.78 55.54 – 17.70/3.1 30.64 2.60 33.68 5:30.07

**30 y 31 de mayo de 2015 – Cuenca (ECU)**

Decathlon u20

1 Hellerson Pereira da Costa BRA 7.211  
10.93/1.3 7.05/-1.3 13.99 1.83 49.75 – 14.29/0.8 39.10 4.30 49.12 5:21.76

2 César Ignacio Jofre CHI 6.675  
11.33/1.3 6.94/-0.9 14.54 1.86 54.58 – 15.42/0.8 45.76 3.80 47.03 5:42.14

3 Adrián Daniel Almarza VEN 6.506  
11.23/1.3 6.48/0.3 12.45 1.80 49.48 – 14.83/0.8 34.82 3.50 46.64 5:19.63

4 Juan Pablo Gebetsberger ARG 6.361  
11.13/1.3 6.40/-1.8 10.24 1.86 49.88 – 15.21/0.8 31.88 4.10 35.66 5:09.95

5 Anderson Paul Gordillo ECU 5.875  
11.70/1.3 6.00/-2.2 11.55 1.71 52.31 – 16.09/0.8 35.68 3.80 41.00 5:06.33

6 Sergio Pandiani ARG 5.485  
11.32/1.3 6.42/-1.1 sm 1.83 53.93 – 15.46/0.8 34.27 3.40 50.69 5:34.41

Vinicius de Souza Fontenele BRA  
11.01/1.3 7.06/-0.1 12.98 1.71 50.50 - ret

Luis Echeverría ECU  
12.07/1.3 5.83/0.0 9.93 1.83 sm ret

**15 y 16 de junio de 2019 – Cali (COL)**

Decathlon u20

1 Jonathan da Silva BRA 6.561  
11.26/-0.1 6.72/0.6 10.86 1.91 50.13 – 15.12/0.4 36.33 3.90 29.55 4:48.86

2 Daniel Alejandro Mejicano VEN 6.483  
11.21/-0.1 6.81/0.7 11.75 1.61 51.84 – 15.81/0.4 32.18 3.80 52.58 4:43.98

3 Julio Alejandro Angulo COL 6.373  
11.26/-0.1 6.26/0.6 12.56 1.91 50.17 – 14.69/0.4 36.44 2.60 42.15 5:03.54

4 Henrique Pereira Silva BRA 6.279  
11.46/-0.1 6.54/0.3 13.94 1.88 51.99 – 15.79/0.4 35.09 2.90 51.56 5:30.30

5 Juan José Viveros COL 5.156  
12.16/-0.1 6.11/0.8 11.27 1.58 56.22 – 17.01/0.4 26.27 2.70 42.53 4:55.81

# CAMPEONATOS PANAMERICANOS u20

Estos Campeonatos comenzaron a realizarse en 1980, en Sudbury, y siempre correspondieron a la categoría u20

## Implementos:

110 metros con vallas: 1.06 m. hasta 2005 y 0.99 m. desde 2007

Lanzamiento de bala: 7,260 kg. hasta 2001 y 6 kg. desde 2003

Lanzamiento de disco: 2 kg. hasta 2001 y 1.75 kg desde 2003

## Récords de los Campeonatos

### Bala 7.260 kg – vallas 1.06 m – disco 2 kg

7.482 Raúl Duany CUB Winnipeg 17.07.1993  
11.61 7.15 12.86 2.02 49.05 - 14.71 38.36 3.80 58.82 4:27.09

### Bala 6 kg – vallas 1.06 m – disco 1.75 kg

7.671 Andrés Byron Silva URU Windsor 30.07.2005  
10.67/-0.7 7.22/-0.2 13.39 1.87 46.80 – 14.5/-2.3 37.44 4.40 52.02 4:44.90

### Bala 6 kg – vallas 0.99 m – disco 1.75 kg

8.037 Harrison Williams USA Edmonton 01.08.2015  
10.67/2.9 6.98/3.7 13.71 2.03 48.28 – 14.41/-1.0 39.68 3.40 51.77 4:29.20

## Tabla de medallas

	Oro	Plata	Bronce	Total
USA	13	10	3	26
Brasil	3	4	2	9
Cuba	3	2	1	6
Uruguay	1	-	-	1
Canadá	-	2	3	5
Argentina	-	2	1	3
Colombia	-	-	2	2
Venezuela	-	-	2	2

Bahamas	-	-	1	1
El Salvador	-	-	1	1
Jamaica	-	-	1	1
Puerto Rico	-	-	1	1
St. Kitts & Nevis	-	-	1	1
Trinidad Tobago	-	-	1	1

## Historial de los Campeonatos

### 30 y 31 de agosto de 1980 – Sudbury (CAN)

1	Steve Ericksson	USA	6.639	(6.553)
	11.88 6.06 11.94 1.90 53.80 – 15.62 34.86 4.20 56.18 4:49.44			
2	Ronaldo Simino Alcaraz	BRA	6.443	(6.346)
	12.03 6.86 12.06 1.87 52.81 – 16.18 30.54 3.80 49.90 4:53.86			
3	Keith Stewart	USA	6.252	(6.364)
	11.30 6.77 12.17 1.98 49.69 – 15.38 35.68 sm 45.04 4:39.82			
4	Dave Ostertag	CAN	6.186	(6.169)
	11.88 6.34 11.52 1.84 52.83 -17.80 35.74 3.40 50.80 4:52.61			
5	Jurgen Korn	CAN	6.028	(5.898)
	11.95 6.28 11.70 1.65 52.51 – 17.88 36.24 3.70 49.42 5:01.00			

### 30 y 31 de julio de 1982 – Barquisimeto (VEN)

1	Robert Muzzio	USA	6.902	(6.988)
	11.33/-0.2 7.48 15.10 1.97 51.53 – 15.34/-0.7 39.88 3.45 41.18 5:01.17			
2	Jay Thorson	USA	6.753	(6.880)
	11.88/-0.2 7.57 10.95 2.01 51.65 – 15.24/-0.7 36.00 3.80 46.18 4:43.57			
3	Alvaro Mena	COL	6.267	(6.214)
	11.64/-0.2 6.81 10.64 2.05 52.84 – 17.17/-0.7 20.78 3.90 51.64 4:59.45			
4	Jorge Echeverría	CUB	6.146	
	11.53/-0.2 6.84 11.60 1.60 52.22 – 16.69/-0.7 35.08 3.45 sm 4:59.07			
5	Dave Osterag	CAN	5.881	(5.805)
	11.91/-0.2 sm 11.93 1.85 50.89 – 15.64/-0.7 35.86 3.80 47.22 4:49.89			

### 24 y 25 de agosto de 1984 – Nassau (BAH)

1	Steve Klassen	USA	7.323	(7.214)
	11.2 6.90 10.17 2.02 51.4 – 14.5 35.68 4.90 48.50 4:38.2			
2	Pedro Ferreira da Silva Filho	BRA	7.048	(6.874)
	11.1 7.11 13.23 2.11 51.8 – 15.6 30.90 4.10 47.70 5:10.4			

3	Ron McPhee	BAH	6.710	(6.540)
	10.8 6.66 11.05 1.93 49.1 – 15.2 28.14 3.50 46.80 4:58.08			
4	Garth Peet	CAN	6.451	(6.307)
	11.4 6.47 10.72 1.78 50.09 – 14.8 27.30 3.50 45.90 4:33.8			
5	Sean Burrows	BAH	6.373	(6.186)
	11.0 6.26 11.04 1.93 50.5 – 15.5 26.46 3.10 43.70 4:48.6			
6	Shawn Sereda	CAN	6.341	(6.131)
	11.9 6.46 11.99 1.93 54.2 – 16.9 34.82 3.50 42.60 4:34.6			

#### 4 y 5 de julio de 1986 – Orlando (USA)

1	Miguel Valle	CUB	6.900	
	11.20 6.74 12.51 1.79 50.46 – 15.29 35.30 4.00 51.86 4:43.00			
2	Shawn Collins	USA	6.213	
	12.26 6.12 10.94 1.94 53.39 – 16.28 37.86 4.50 46.42 5:25.16			
3	Leonard Richardson	SKN	5.230	
	11.89 6.61 8.44 1.76 52.65 – 17.31 23.70 2.90 30.18 4:56.72			

#### 24 y 25 de junio de 1989 – Santa Fe (ARG)

1	Aric Long	USA	6.648	
	11.56/-0.2 6.24 13.36 2.12 52.07 – 16.33 37.08 3.80 45.40 5:19.11			
2	Marcos Pereira Brito	BRA	6.024	
	12.02/-0.2 5.73 9.30 1.88 50.50 – 16.72 31.50 3.20 43.24 4:11.13			
3	Renny Pérez	VEN	5.888	
	12.13/-0.2 6.48 10.14 1.73 53.87 - 17.24 29.90 3.80 53.96 4:48.10			
4	Fernando Oliva	ARG	5.506	
	12.48/-0.2 5.99 11.84 1.79 55.30 – 18.59 36.24 3.20 45.76 4:58.47			
5	Luis Monfort	MEX	5.436	
	12.36/-0.2 6.10 9.89 1.91 55.03 – 18.24 32.10 3.00 42.08 4:51.82			
	Kelvin Smith	BAH		
	11.63/-0.2 6.59 10.00 ret			
	Celso José Kochem	BRA		
	11.98/-0.2 6.23 10.76 1.70 53.20 – 16.59 31.02 3.10 60.12 ret			
	Mariano Tellado	ARG		
	11.82/-02 6.51 1106 1.79 53.02 19.00 36.08 sm 42.04 ret			

#### 19 y 20 de julio de 1991 – Kingston (JAM)

1	Mario Sategna	USA	7.104	
	11.3 6.71 11.13 1.88 49.7- 15.5 35.50 4.90 54.92 4:42.4			
2	David Cook	CAN	6.804	
	11.9 6.41 12.21 2.00 52.9 – 15.3 40.82 3.90 52.10 4:44.5			

3	Stephen Bulpitt	CAN	6.429
	11.7 6.60 10.99 1.92 50.8 – 16.3 3.508 4.40 40.68 4:59.3		
4	Raúl Duany	CUB	6.046
	11.9 6.67 10.66 1.90 51.8 – 21.5 33.32 3.90 55.18 4:33.5		
5	Arturo Espinosa	MEX	5.708
	11.5 6.45 10.22 1.70 52.3 – 17.0 29.82 3.70 42.86 5:12.1		
6	Marlon Marshall	JAM	5.294
	12.1 5.86 10.67 1.70 55.3 – 15.6 29.82 3.00 35.88 5:01.7		
	Luis Gilberto Pastor	MEX	
	11.7 6.47 9.90 1.78 52.9 – 16.0 27.50 ret		
	Eladio Farfán	VEN	
	12.8 ret		

### 16 y 17 de julio de 1993 – Winnipeg (CAN)

1	Raúl Duany	CUB	7.482
	11.61 7.15 12.86 2.02 49.05 – 14.71 38.36 3.90 58.82 4:27.09		
2	Raymond Livingston	USA	7.091
	11.36 7.35 11.93 1.99 50.20- 15.14 34.70 4.80 45.86 5:21.64		
3	Ryan Theriault	USA	6.762
	11.65 6.90 12.65 1.75 52.03 – 15.11 38.92 4.30 50.72 5:07.64		
4	Christopher Dunpy	CAN	6.304
	11.85 6.44 9.89 1.96 50.99 – 16.82 33.00 3.50 49.00 4:37.44		
5	Kevin Stephens	TTO	5.828
	11.53 5.55 11.89 1.66 52.62 – 16.03 39.82 3.10 49.40 5:24.18		
6	Víctor González	MEX	5.639
	12.05 6.57 10.37 1.72 52.49 – 16.39 30.40 2.50 39.88 4:41.56		
	Ivor Landburg	AHO	
	12.14 6.04 10.58 1.84 ret		
	Robert Kuzyk	CAN	
	11.41 6.66 9.72 1.75 50.21 – 16.22 29.08 3.00 42.09 ret		

### 2 y 3 de septiembre de 1995 – Santiago (CHI)

1	Tom Pappas	USA	7.198
	11.43/0.0 6.96/1.3 11.86 2.06 50.36 – 15.45/-0.4 38.84 4.50 49.50 4:54.05		
2	Daniel Haag	USA	7.083
	11.35/0.4 6.70/0.0 12.08 1.94 50.01 - 15.30/0.0 36.28 4.40 54.42 4:54.06		
3	José Antonietti	PUR	6.689
	11.22/0.0 7.28/0.7 11.40 1.91 50.24 – 15.27/0.0 35.76 3.70 35.20 4:54.00		
4	Antonio Avena	MEX	6.592
	11.37/0.0 6.75/-1.0 11.36 1.85 50.48 – 15.57/0.0 35.16 3.60 44.68 4:43.54		

5	Moisés dos Reis Pereira	BRA	6.407
	11.30/0.4 6.94/0.1 10.72 1.94 54.47 – 15.53/-0.4 30.96 3.80 44.22 5:01.35		
6	Alejandro Acosta	ARG	6.390
	11.64/0.4 6.67/0.8 10.18 1.97 51.79 – 15.67/-0.4 27.16 3.70 49.00 4:46.92		
7	Alberto Miethe	CHI	6.196
	11.60/0.4 6.72/0.0 10.86 1.82 51.29 – 16.99/-0.4 29.74 3.70 44.62 4:44.69		
8	Alessandro Gomes	BRA	5.810
	11.87/0.0 6.30/0.0 10.89 1.85 53.34 – 16.74/0.0 31.32 3.00 44.84 4:58.46		
	James Holder	CAN	
	11.51/0.0		

### 19 y 20 de julio de 1997 – La Habana (CUB)

1	Rashad Stafford	USA	6.762
	11.49/1.7 6.55/1.7 10.83 2.03 48.71 – 14.77/1.0 34.62 3.80 40.64 4:51.62		
2	Santiago Lorenzo	ARG	6.738
	11.47/1.7 6.36/-0.3 10.77 1.82 50.46 – 16.39/1.0 33.62 4.40 55.74 4:34.40		
3	Michel Hernández	CUB	6.586
	11.85/1.7 6.40/1.4 11.45 1.94 51.14 – 16.08/1.0 33.84 3.70 45.94 4:19.35		
4	Edson Luques Bindilatti	BRA	6.469
	11.65/1.7 6.52/-0.9 10.97 1.88 49.39 – 15.71/1.0 26.02 4.30 36.76 4:34.93		
5	Alexander Copello	CUB	6.443
	11.98/-0.7 6.77/0.5 13.32 1.97 54.50 – 15.83/1.0 34.84 3.90 45.04 5:05.65		
6	Daniel E. Ryland	USA	6.215
	11.20/-0.7 6.10/-0.1 10.56 1.73 49.80 – 16.68/1.0 32.30 4.30 42.88 5:06.35		
7	Lee Myrick	CAN	5.986
	12.14/1.7 6.27/-0.9 11.13 1.70 52.36 – 17.29/1.0 35.08 3.60 49.54 4:43.38		
8	Claston Bernard	JAM	5.925
	11.40/1.7 6.15/-0.1 13.26 1.88 50.55 – 16.69/1.0 36.94 2.60 30.40 5:04.34		
9	Andrés Bounderant	GUA	5.799
	11.50/-0.7 5.62/1.9 10.91 1.91 54.06 – 16.82/1.0 30.46 3.50 47.82 5:13.13		
10	Rubén Mickey	TTO	5.669
	11.36/-0.7 6.65/-1.6 7.71 1.91 51.12 – 15.58/1.0 23.50 2.90 35.32 5:12.54		
11	Ramón Morales	MEX	4.979
	11.71/-0.7 6.42/-1.2 8.81 sm 51.85 – 17.53/1.0 27.38 3.00 35.92 4:34.55		
	Nick Wilkes	CAN	
	11.39 6.31 10.60 ret		

### 9 y 10 de julio de 1999 – Tampa (USA)

1	Bryan Clay	USA	7.207
	10.89/-1.7 6.73/1.7 12.35 1.91 51.22 – 14.99/-0.4 42.29 3.95 56.63 4:51.36		

2	Marcell Almond	USA	7.111
	11.04/-1.7 6.11/0.0 13.24 1.997 50.27 – 14.35/-0.4 33.73 4.15 54.39 4:51.70		
3	Maurice Smith	JAM	6.996
	11.22/-1.7 6.79/1.7 12.75 1.94 50.65 – 15.68/-0.4 43.19 3.05 52.68 4:30.97		
4	Gary Reed	CAN	5.918
	11.54/-1.7 6.69/0.1 9.16 1.70 49.47 – 16.93/-0.4 23.76 3.25 43.52 4:32.38		

### 18 y 19 de octubre de 2001 – Santa Fe (ARG)

1	Iván Scolfaro Caetano da Silva	BRA	7.107
	11.49/-0.3 6.91/0.3 13.05 1.92 50.14 – 15.58/-0.7 32.59 4.30 56.64 4:42.44		
2	André Pereira Salvino	BRA	6.282
	11.69/0.3 6.03/0.4 9.88 1.89 51.26 – 16.48/-0.7 28.80 4.10 51.19 4:42.64		
3	Patrick Russell	TTO	6.275
	11.37/0.3 6.64/-0.4 11.82 1.77 51.42 – 14.89/-0.7 29.10 3.50 43.34 5:04.24		
4	Mitchell Falon	TTO	5.677
	11.73/-0.3 6.16/0.4 11.50 1.77 53.62 – 16.30/-0.7 33.07 2.80 45.58 5:17.71		
5	Fernando Martina	ARG	5.534
	11.85/-0.3 6.14/0.5 9.73 1.56 52.76 16.41/-0.7 30.80 2.90 42.91 4:43.68		
	Dmitri Petropoulos	CAN	
	11.68/-0.3 6.29/0.4 10.04 1.68 52.43 – 20.04/-0.7 32.21 ret		
	Corey Armstrong	CAN	
	11.78/-0.3 6.31/0.7 11.52 1.83 51.06 ret		
	Gabriel Paredes	ARG	
	11.52/-0.3 6.34/0.8 9.65 1.71 ret		
	Cristian Lyon	CHI	
	11.50/-0.3 6.93/0.7 ret		

### 18 y 19 de julio de 2003 – Bridgetown (BAR)

1	Donovan Kilmartin	USA	7.486
	11.21/0.0 6.92/-2.5 13.63 1.81 50.42 – 15.00/-1.6 43.03 5.30 42.71 4:40.33		
2	Matías Sebastián López	ARG	6.635
	11.11/0.0 6.60/-0.6 12.12 1.90 48.97 – 15.79/-1.6 29.81 3.90 40.48 4:47.93		
3	Freddy Díaz	VEN	6.616
	11.60/0.0 6.38/-0.6 12.19 1.78 50.86 – 15.56/-1.6 33.83 4.00 48.78 4:46.93		
4	Daniel Mezheritsky	CAN	6.316
	11.73/0.0 6.03/-5.2 14.10 sm 51.09 – 15.50/-1.6 44.97 4.50 47.17 4:43.82		
5	Alexander Dobranowski	CAN	6.228
	11.65/0.0 5.94/-2.3 12.54 1.93 51.13 – 16.36/-1.6 41.32 3.90 40.15 5:35.35		
6	Chris Helwick	USA	6.215
	11.68/0.0 6.20/-1.7 12.03 1.99 51.09 – 15.63/-1.6 35.20 sm 51.96 4:40.33		



7	Andy Baron	DMA	6.084
	11.44/0.0 6.47/-1.9 13.21 1.81 51.17 – 17.93/-1.6 33.73 2.90 49.87 4:59.67		
8	Pablo Agustín Cabrera	ARG	5.893
	11.48/0.0 6.18/-2.5 10.70 1.72 51.07 – 16.59/-1.6 30.80 3.70 38.05 5:00.18		

### 29 y 30 de julio de 2005 – Windsor (CAN)

1	Andrés Byron Silva	URU	7.641
	10.67/-0.7 7.22/-0.2 13.39 1.87 46.80 – 14.5/-2.3 37.44 4.40 52.02 4:44.90		
2	Junior Díaz	CUB	7.318
	11.01/-0.2 7.20/-0.2 14.49 1.93 48.35 – 15.2/-2.3 39.45 3.50 50.20 4:43.97		
3	Michael Bingham	USA	7.079
	10.83/-0.7 6.95/1.0 12.16 1.81 47.01 – 14.6/-2.3 36.82 4.00 39.63 4:50.64		
4	Sinval Souza de Oliveira	BRA	6.917
	11.11/-0.7 6.84/0.0 12.20 1.96 49.84 – 15.1/-2.3 34.05 3.50 43.10 4:29.72		
5	Aaron Dixon	CAN	6.366
	11.66/-0.2 6.46/-0.5 10.92 1.81 52.71 – 16.1 36.90 3.80 45.70 4:42.53		
6	David Pichler	USA	6.362
	11.61/-0.7 6.32/-0.4 12.38 1.78 50.64 – 14.9 35.64 3.70 43.04 5:12.36		
7	Marcos Sánchez	PUR	6.350
	11.61/-0.7 6.12/1.5 12.58 1.81 49.86 – 16.5 35.11 3.40 51.16 4:52.73		
8	Stefan Arnason	CAN	6.079
	11.90/-0.2 6.46/-0.5 10.92 1.81 52.71 – 16.4 36.33 3.10 44.91 4:40.72		
	Gonzalo Barroilhet	CHI	
	11.31/-0.2 7.08/0.9 14.36 1.90 52.46 – 14.5/-2.3 44.78 ret		

### 6 y 7 de julio de 2007 – Sao Paulo (BRA)

1	Diego dos Santos Pereira de Araújo	BRA	7.100
	11.29/0.2 6.80/0.3 10.16 2.04 48.12 – 14.41/0.0 31.18 4.20 44.84 4:36.48		
2	Nicholas Adcock	CAN	7.074
	11.37/0.2 6.28/0.9 14.30 1.95 48.57 – 14.26/0.0 26.76 3.90 52.84 4:37.94		
3	José Raúl Matagira	COL	6.778
	11.35/0.2 6.61/-0.4 13.69 1.83 51.56 – 14.40/0.0 37.48 3.80 44.10 4:59.51		
4	Mark Chenery	USA	6.760
	11.19/0.2 6.70/0.7 12.53 1.80 49.90 – 14.91/0.0 40.87 3.40 44.30 4:51.55		
5	Román Castañón	MEX	6.544
	11.58/0.5 6.29/1.1 13.80 1.77 50.60 – 15.88/0.0 36.89 3.20 53.32 4:43.08		
6	Damián Rubén Benedetich	ARG	6.447
	11.76/0.2 6.18/0.6 14.27 1.80 52.34 – 16.34/0.0 38.75 3.30 56.66 4:55.31		
7	César Frascarelli	ARG	6.369
	11.41/0.5 5.72/-0.2 14.06 1.68 50.40 – 15.44/0.0 38.30 3.00 53.68 4:55.12		

8	Gergen Bárcenas	VEN	6.135
	11.68/0.5 6.26/0.5 12.83 1.86 53.73 – 15.32/0.0 36.66 3.80 37.51 5:27.24		
9	Vitorio Gotuzzo	PER	6.101
	11.47/0.5 6.15/-1.1 12.94 1.77 50.53 – 15.63/0.0 36.04 2.60 39.98 4:52.88		
10	Pedro Antonio da Silva Neto	BRA	5.874
	11.53/0.5 6.22/0.2 11.34 1.71 52.33 – 15.79/0.0 35.28 2.50 40.62 4:45.43		
11	Francisco Cortez	ECU	5.453
	12.37/0.5 5.48/0.9 14.01 1.71 55.04 – 17.55/0.0 30.22 3.00 52.19 5:10.16		
12	José Benítez	ECU	4.897
	11.70/0.2 5.59/0.1 10.75 1.74 57.85 – 16.69/0.0 34.47 sm 40.51 5:24.00		
	Reid Gustafsson	CAN	
	11.48/0.5 5.68/0.0 11.94 ret		

### 31 de julio y 1 de agosto de 2009 – Port of Spain (TTO)

1	Curtis Beach	USA	7.377
	11.26/0.0 6.64/1.6 11.979 2.03 48.26 – 14.67/3.6 36.31 4.40 43.42 4:20.54		
2	Gray Horn	USA	6.982
	11.29/0.0 7.20/3.9 12.38 1.97 53.12 – 14.35/3.3 38.72 4.40 42.26 5:16.76		
3	Taylor Corney	CAN	6.764
	11.54/0.0 6.54/3.3 13.64 1.95 52.88 – 15.23/3.3 40.16 3.10 57.18 4:52.46		
4	Eduardo Gauze Alexandrino	BRA	6.734
	11.74/0.0 6.82/2.9 13.28 1.85 3.33 – 15.53/3.5 36.50 3.90 51.96 4:45.05		
5	José Gregorio Lemos	COL	6.577
	11.80/0.0 6.32/2.5 16.06 1.85 53.43 – 15.41/3.3 40.62 3.10 58.12 5:18.15		
6	Marcos Vinicius Marcelino Rocha	BRA	6.380
	11.52/0.0 6.53/5.4 12.51 1.82 53.30 – 14.89/3.3 33.13 3.70 45.66 5:05.37		
7	Ross Enns	CAN	6.157
	11.94/0.0 6.05/1.3 12.91 1.82 52.98 – 16.51/3.5 38.24 3.40 46.42 4:51.27		
8	Matías Dallaserra	CHI	6.006
	11.59/0.0 6.20/2.8 13.77 1.82 53.78 – 15.88/3.5 33.54 2.90 37.81 4:51.30		
	Fidel Ernesto Baucero	ARG	
	11.56/0.0 6.46/1.4 11.21 1.88 51.39 – 16.19/3.5 31.95 ret		

### 22 y 23 de julio de 2011 – Miramar (USA)

1	Kevin Lazas	USA	7.979 w
	10.92/2.8 7.30/1.6 15.40 1.91 51.10 – 14.35/2.2 43.90 4.90 60.34 4:50.50		
2	Gunner Nixon	USA	7.669
	11.15/1.9 7.14/1.9 14.64 2.00 50.20 – 14.39/2.2 39.89 4.30 55.39 4:43.06		
3	Guillermo Manuel Ruggeri	ARG	7.118 w
	11.05/2.8 6.65/1.4 13.07 1.85 49.82 – 14.53/2.2 43.94 3.60 51.43 4:53.08		

4	Victor de Souza Santos	BRA	7.057
	10.84/2.8 7.31/0.7 11.89 2.00 49.43 – 14.58/2.2 27.26 3.20 54.27 4:43.59		
5	James Turner	CAN	6.915 w
	11.11/2.8 6.83/1.6 13.35 1.94 51.15 – 16.18/2.2 40.83 3.10 57.53 4:47.87		
6	Matheson West	CAN	6.624
	11.82/1.9 6.35/1.0 12.17 1.94 52.26 – 15.10/2.2 40.19 3.50 49.97 4:49.91		
7	Oscar Argenis Campos	VEN	6.572
	11.23/1.9 6.46/1.8 12.43 1.67 50.63 – 16.78/2.2 40.10 3.60 56.71 4:49.p8		
	José Gregorio Milanese	VEN	
	11.26/2.8 6.21/1.3 12.05 1.88 52.19 – 15.44/2.2 33.33 3.70 46.49 ret		
	Tre Adderley	BAH	
	11.57/1.9 6.63/1.4 11.76 1.76 ret		

### 23 y 24 de agosto de 2013 – Medellín (COL)

1	Felipe Vinicius dos Santos	BRA	7.762
	10.65/1.2 7.36/0.2 14.21 1.99 48.58 – 14.12/1.5 42.55 4.10 52.17 4:59.23		
2	Abdel-Kader Larrinaga	CUB	7.515
	11.16/1.2 7.28/-1.0 14.30 2.05 50.23 – 13.90/1.5 36.91 4.10 54.81 5:p8.53		
3	Jefferson de Carvalho Santos	BRA	7.478
	10.98/2.2 7.08/-1.0 14.92 2.05 53.27 – 14.68/1.5 47.76 4.20 51.97 5:16.09		
4	Orlan Rivero	CUB	7.231
	11.09/2.2 6.75/2.4 12.98 2.14 51.03 – 14.40/1.5 39.06 3.80 46.09 4:52.35		
5	Zachary Bornstein	CAN	7.097
	11.30/2.2 6.53/1.4 13.79 1.84 50.30 – 15.55/1.5 47.03 4.00 45.30 4:38.14		
6	Shawn Beaudoin	CAN	6.477
	11.14/1.2 6.34/1.1 11.61 1.84 49.28 – 15.56/0.0 31.06 3.50 42.06 4:41.40		
7	Gayel Engeso	SUR	6.433
	11.59/2.2 7.07/0.4 12.50 1.87 54.61 – 15.38/0.0 34.54 3.60 45.11 5:02.43		
8	Luis Angel Murillo	COL	6.286
	11.54/2.2 5.61/0.3 12.93 1.69 50.48 – 14.92/0.0 29.14 3.10 54.35 4:36.10		
9	Juan Sebastián Arias	COL	6.047
	11.62/1.2 6.52/0.2 11.65 1.90 53.18 – 14.94/0.0 28.60 2.90 40.58 4:58.89		
	Wolf Mahler	USA	
	10.85/2.2 6.69/-0.2 11.75 1.78 48.19 – 14.16/1.5 39.51 4.60 ret		
	Devon Williams	USA	
	11.20/1.2 6.44/-0.2 12.89 1.84 49.94 - ret		

### 31 de julio y 1 de agosto de 2015 – Edmonton (CAN)

1	Harrison Williams	USA	8.037
	10.67/2.9 6.98/3.7 13.71 2.03 48.28 – 14.41/-1.0 39.68 3.40 51.77 4:29.20		

2	Travis Toliver	USA	7.346
	11.21/2.9 6.56/2.3 14.83 1.88 50.20 – 15.17/-1.0 41.07 4.40 56.60 4:51.79		
3	Nathaniel Mechler	CAN	7.045
	11.16/2.9 6.81/2.8 12.00 1.85 48.85 – 15.61/-1.0 35.23 4.10 47.93 4:27.75		
4	Hellerson Pereira Costa	BRA	7.022
	11.02/2.9 6.70/3.7 13.53 1.76 50.50 – 15.04/-1.0 38.14 4.30 47.42 4:50.93		
5	Kayden Johnson	CAN	6.744
	11.16/2.9 6.94/1.9 14.18 1.79 51.17 – 15.16/-1.0 37.22 5.00 39.41 4:41.30		
	César Ignacio Jofre	CHI	
	11.31/2.9 6.61/2.7 13.95 ret		

### 21 y 22 de julio de 2017 – Trujillo (PER)

1	George Patrick	USA	7.514
	11.16/-0.1 7.34/0.4 14.59 1.93 49.74 – 14.32/-0.2 39.09 4.40 52.02 5:05.09		
2	Kyle Garland	USA	7.212
	11.33/0.9 6.91/0.0 14.26 2.02 50.10 – 14.32/-0.2 38.98 3.80 45.30 4:53.83		
3	Jordan Santos de Souza	BRA	7.036
	10.98/0.9 6.49/0.0 11.59 1.96 48.66 – 14.92/-0.2 37.98 4.10 42.31 4:45.43		
4	Aaron Worrell	BAR	6.577
	10.84/-0.1 6.96/0.0 11.07 2.02 49.65 – 15.32/-0.2 33.94 3.00 43.42 5:14.95		
5	Anderson Gordillo	ECU	6.089
	11.93/-0.1 6.13/0.0 10.89 1.72 51.98 – 16.21/-0.2 34.94 4.00 40.21 4:44.77		
6	Youssef Quasem	GUA	4.927
	12.62/0.9 5.62/0.5 9.80 1.63 53.65 – 16.53/-0.2 29.38 sm 44.24 4:46.38		
	Yoshiaki Shirimoto	PER	
	11.84/0.9 5.63/-0.8 10.05 1.69 52.54 – 18.29/-0.2 29.81 3.20 ret		
	Ignacio Sánchez	PER	
	11.66/-0.1 5.56/1.0 10.76 ret		
	Ryan Thomsen	CAN	
	11.86/0.9 5.99/0.0 12.81 1.90 ret		

### 19 y 20 de julio de 2019 – San José (CRC)

1	Yancarlos Hernández	CUB	7.254
	10.60 / 2.5 7.21/2.4 12.91 1.87 50.27 – 14.00/1.0 38.15 4.00 53.19 5:23.54		
2	Jett Kinder	USA	6.627
	11.68/2.5 6.97/0.8 14.10 1.96 55.45 – 16.61/1.0 37.30 4.50 52.28 5:37.19		
3	Esteban Josué Ibáñez	ESA	6.426
	11.38/2.5 6.31/1.0 9.78 1.90 51.13 – 14.96/1.0 33.55 3.50 47.47 4:49.44		
4	Corbett Fong	USA	6.194
	11.49/2.5 6.64/2.1 11.54 sm 51.45 – 15.81/1.0 44.82 4.00 56.26 4:58.89		

5	Luis Diego Porras	CRC	5.826
	11.44/2.5 6.40/4.3 9.83 1.63 52.44 – 15.26/1.0 25.92 3.10 46.41 4:53.54		
6	Cristopher Hernández	CRC	5.583
	12.08/2.5 5.95/1.0 10.97 1.66 54.33 – 16.55/1.0 35.99 3.30 33.72 4:44.75		
7	Yariel Soto	PUR	4.415
	10.61/2.5 6.47/4.1 11.34 1.75 dnf – df 39.76 3.30 46.22 dnf		

# CAMPEONATOS MUNDIALES u20

Los Campeonatos Mundiales “Juniors” comenzaron a disputarse en Atenas, en 1986. Las mejores actuaciones de atletas sudamericanos en el decathlon correspondieron al uruguayo Andrés Silva (5° en Grosseto 2004) y al brasileño Luiz Alberto Cardoso de Araújo (6° en Beijing 2006). Entre los campeones figura el actual recordman mundial absoluto, el francés Kevin Mayer.

## Implementos:

110 metros con vallas: 1.06 m. hasta 2004 y 0.99 m. desde 2006

Lanzamiento de bala: 7,260 kg. hasta 2000 y 6 kg. desde 2002

Lanzamiento de disco: 2 kg. hasta 2000 y 1.75 kg desde 2002

## Récord de Campeonato

(bala: 6 kg – vallas: 0.99 m. – disco: 1.75 kg)

8.190 Ashley Moloney AUS Tampere 11.07.2018  
10.51/0.3 7.06/1.1 12.83 2.10 46.86 – 14.13/0.3 47.39 4.60 53.67 4:42.65

## Tabla de medallas

	Oro	Plata	Bronce	Total
Alemania (incluye FRG)	5	3	3	11
Rusia	2	2	-	4
Finlandia	2	1	3	6
Belarús	1	2	-	3
Cuba	1	1	-	2
República Checa (incluye CZE)	1	1	-	2
Francia	1	1	-	2
Hungría	1	-	-	1
Noruega	1	-	-	1
USA	1	-	-	1
Uzbekistán	1	-	-	1
Australia	-	3	-	3
Canadá	-	1	-	1

España	-	1	-	1
Gran Bretaña-	1	1	2	
Holanda	-	-	3	3
Ex URSS	-	-	2	2
Estonia	-	-	1	1
Nueva Zelanda	-	-	1	1
Serbia	-	-	1	1
Suecia	-	-	1	1
Suiza	-	-	1	1

## Historial de los Campeonatos

### 16 y 17 de julio de 1986 – Atenas (GRE)

1	Petri Keskitalo	FIN	7.623
	10.93/0.9 78.40 13.98 1.97 50.00 – 15.02/0.8 35.52 4.70 56.52 4:54.34		
2	Mike Smith	CAN	7.523
	11.11/0.8 7.20 13.62 1.97 48.58 – 15.45/0.3 38.20 3.70 60.94 4:28.95		
3	Nikolay Zajats	URS	7.509
	11.12 7.05 12.49 1.97 49.27 – 15.33 39.82 4.80 50.46 4:41.00		

sudamericanos

22	Dean Torres	ECU	5.250
	12.48 6.22 6.78 1.68 53.14 – 18.07 23.28 3.90 34.66 4:29.07		
23	Hugo Ramos	PAR	4.973
	11.40 6.18 8.96 1.786 54.92 – 18.70 30.34 2.60 34.76 5:31.08		
	Dionisio Lugo	VEN	
	10.96 6.54 12.09 1.64 ret		

### 27 y 28 de julio de 1988- Sudbury (CAN)

1	Michael Kohnle	FRG	7.729
	10.78/0.8 6.97 13.25 2.01 48.98 – 14.60/0.6 36.50 4.50 58.38 4:38.65		
2	Robert Zmélík	CZE	7.659
	11.08/-1.3 7.29 12.33 2.07 51.08 – 14.61/0.6 38.98 4.50 56.08 4:37.78		
3	Eduard Hämäläinen	URS	7.596
	11.42 6.99 13.57 2.01 50.21 – 14.91 39.64 4.70 53.18 4:33.22		

sudamericanos

	Juan Carlos Moeckel CHI		
	11.53 7.06 11.28 1.74 53.29 ret		

**8 y 9 de agosto de 1990 – Plovdiv (BUL)**

1	Eric Kaiser	FRG	7.762
	11.01/0.4 7.50 12.82 2.03 49.30 – 14.30/-0.2 40.28 4.10 58.12 4:40.66		
2	Jakko Finni	FIN	7.698
	10.98/0.4 7.17 14.33 1.85 49.89 – 14.78/-0.2 39.78 4.50 62.06 4:40.92		
3	David Bigham	GBR	7.488
	11.16/0.4 7.02 11.90 1.94 48.18 – 15.07/-0.2 34.42 4.60 57.68 4:35.38		

**16 y 17 de septiembre de 1992 – Seúl (KOR)**

1	Raúl Duany	CUB	7.403
	11.45/1.5 6.90 12.37 2.00 49.98 – 15.38/-0.1 33.08 4.10 63.48 4:16.17		
2	Bernhard Flodr	GER	7.397
	11.11/1.3 7.22 12.07 1.94 49.60 – 14.66/0.1 36.18 4.20 52.24 4:32.43		
3	Renco van Veldhuizen	NED	7.313
	11.25/1.3 6.57 13.87 1.94 48.09 – 14.98/0.1 34.42 3.90 48.76 4:13.62		

sudamericanos

16	Edemar Alves dos Santos	BRA	6.025
	11.70/1.5 6.41 10.43 1.73 50.25 – 15.92/-0.1 35.34 sm 49.98 4:14.03		

**20 y 21 de julio de 1994 – Lisboa (POR)**

1	Benjamin Jensen	NOR	7.676
	11.17/0.1 7.27 12.23 2.00 49.32 – 14.40/2.0 34.18 5.10 53.60 4:44.54		
2	Klaus Isekenmeier	GER	
	11.53/0.1 7.16 13.75 1.94 50.93 – 15.02/2.0 37.94 4.20 51.92 4:35.92		
3	Glenn Lindqvist	FIN	7.288
	11.54/0.2 6.78 12.30 1.85 50.64 – 15.32/0.7 40.62 4.60 56.82 4:31.60		

sudamericanos

18	Marcio Simao de Souza	BRA	6.286
	11.38/0.1 6.81 11.34 1.85 52.56 – 15.23/0.8 32.60 3.20 49.64 5:15.02		

**21 y 22 de agosto de 1996 – Sidney (AUS)**

1	Attila Zsivoczky	HUN	7.582
	11.54/-1.0 7.20 13.83 2.15 51.18 – 15.88/-0.7 43.80 4.40 53.80 4:38.55		
2	Dean Macey	GBR	7.480
	11.33/1.1 7.06 12.74 2.00 50.41 – 15.01/-0.1 40.46 4.20 63.30 4:48.11		
3	Chiel Warners	NED	7.368
	11.11/1.1 7.07 12.65 1.94 48.85 – 15.11/-0.1 36.14 4.30 53.36 4:40.63		



**29 y 30 de julio de 1998 – Annecy (FRA)**

1	Aki Heikkinen	FIN	7.476
	11.43/-0.5 6.80 12.83 1.89 50.70 – 15.31/-1.2 38.72 4.60 65.77 4:32.01		
2	Thomas Pöge	GER	7.332
	11.43/-0.3 6.93 13.12 1.98 51.51 – 14.98/-0.1 35.03 4.60 57.29 4:45.09		
3	Jaakko Ojaniemi	FIN	7.246
	11.11/-1.3 7.25 12.86 1.95 50.56 – 15.59/-1.2 36.42 4.20 54.62 4:48.38		

sudamericanos

6	Edson Luques Bindilatti	BRA	7.082
	11.24/-1.3 7.14 10.89 1.98 48.28 – 14.92/-1.2 33.72 4.20 41.76 4:41.85		

**18 y 19 de octubre de 2000 – Santiago (CHI)**

1	Dennis Leyckes	GER	7.897
	10.98/1.6 7.22 /0.4 13.46 1.95 47.59 – 14.61/-0.1 39.52 4.80 54.76 4:33.10		
2	David Gómez	ESP	7.772
	11.03/-0.4 7.12/-0.3 13.06 1.92 47.81 – 14.52/-0.1 39.17 4.30 58.64 4:24.55		
3	André Niklaus	GER	7.712
	11.09/0.6 6.94/0.7 13.25 1.92 48.55 – 14.61/-0.1 39.32 4.90 49.51 4:26.58		

sudamericanos

9	Iván Scolfaro Caetano da Silva	BRA	6.968
	11.43/0.6 6.70/-0.1 12.12 1.92 49.89 – 15.85/0.2 35.22 3.90 57.36 4:39.00		
12	Cristian Enrique Lyon	CHI	6.781
	11.20/-0.4 7.13/0.5 12.04 1.92 50.979 – 15.15/-0.2 28.57 4.40 36.72 4:50.49		

**16 y 17 de julio de 2002 – Kingston (JAM)**

1	Leonid Andreyev	UZB	7.693
	10.97/1.8 6.96/-1.0 14.85 2.10 50.95 - 15.11/0.3 41.83 4.80 52.04 4:58.37		
2	Nadir El Fassi	FRA	7.677
	11.00/1.8 7.19/-0.4 14.89 2.04 50.40 – 15.13/-0.7 38.22 4.40 49.99 4:28.19		
3	Mikko Halvari	FIN	7.587
	10.87/1.8 6.59/-4.7 14.35 1.92 50.27 – 16.09/-0.9 51.27 4.60 54.88 4:48.97		

**14 y 15 de julio de 2004 – Grosseto (ITA)**

1	Andrei Krauchanka	BLR	8.126
	11.09/-0.5 7.46/-0.2 14.51 2.16 48.98 – 14.55/0.4 43.41 4.50 52.84 4:28.46		
2	Alexey Sysoev	RUS	8.047
	10.86/-0.2 6.84/0.9 16.9 41.95 49.72 – 15.25/0.3 53.80 4.30 57.44 4:34.84		

3	Norman Müller	GER	7.942
	11.11/-0.2 7.24/1.4 15.59 2.01 49.16 – 15.16/0.4 43.42 4.70 53.77 4:34.70		

sudamericanos

5	Andrés Byron Silva	URU	7.542
	10.75/-0.5 7.23/-0.8 13.23 1.86 46.79 – 15.57/0.4 35.28 4.30 47.60 4:18.68		

### 16 y 17 de agosto de 2006 – Beijing (POL)

1	Arkadiy Vasilyev	RUS	8.059
	11.08/1.3 7.19/0.2 15.65 1.98 50.50 – 14.64/0.4 42.85 4.80 67.43 4:47.44		

2	Yordani García	CUB	7.850
	10.80/1.8 6.80/-0.9 16.51 2.04 50.19 -13.94/1.2 402.10 4.20 57.65 4:55.97		

3	Jordan Vandermade	NZL	7.807
	10.86/1.8 7.16/-0.4 14.97 1.98 48.96 – 15.80/0.4 44.97 4.40 60.06 4:47.09		

sudamericanos

6	Luiz Alberto Cardoso de Araújo	BRA	7.472
	10.95/1.9 7.09/0.1 14.68 1.86 51.06 – 14.04/0.4 43.36 4.00 51.49 4:49.72		

### 9 y 10 de julio de 2008 – Bydgoszcz (POL)

1	Jan Felix Knobel	GER	7.896
	11.47/-0.3 7.12 16.17 1.96 50.52 – 14.81/-0.1 43.96 4.60 66.27 4:47.44		

2	Eduard Mikhan	BLR	7.894
	10.82/-0.1 7.19/-0.8 14.67 1.93 48.48 – 14.54/-0.1 44.43 4.40 51.28 4:39.93		

3	Mihail Dudas	SRB	7.663
	11.03/-0.1 7.17/0.1 14.50 1.93 48.66 – 14.83/-0.1 43.31 4.30 51.31 4:42.11		

### 20 y 21 de julio de 2010 – Moncton (CAN)

1	Kevin Mayer	FRA	7.928
	11.12/1.3 7.41/0.2 14.01 2.04 49.39 – 14.21/0.9 37.57 4.70 49.76 4:21.36		

2	Ilya Shkureyov	RUS	7.830
	11.25/1.3 7.26/0.2 13.49 2.01 50.46 – 14.81/0.2 43.15 5.00 55.49 4:42.92		

3	Marcus Nilsson	SWE	7.751
	11.03/0.5 6.93/0.7 14.55 1.92 49.54 – 14.75/0.2 45.18 4.60 51.64 4:25.31		

### 10 y 11 de julio de 2012 – Barcelona (ESP)

1	Gunnar Nixon	USA	8.018
	11.23/-0.1 7.12/-0.2 14.54 2.10 49.13 – 14.54/-0.7 42.23 4.50 56.25 4:22.36		

2	Jake Stein	AUS	7.955
	11.31/-0.8 7.41/1.1 16.39 1.95 51.15 – 14.90/-0.7 51.43 3.80 69.61 4:45.34		

3	Tim Dekker	NED	7.815
	11.06/-0.8 7.23/0.4 14.68 2.04 49.70 – 14.02/-0.7 43.69 4.20 48.04 4:34.34		

sudamericanos

11	Felipe Vinicius dos Santos	BRA	7.280
	11.07/0.3 7.06/1.0 14.44 1.86 50.38 – 14.70/-0.4 41.27 3.80 49.52 4:43.75		

### 22 y 23 de julio de 2014 – Eugene (USA)

1	Jiri Sykora	CZE	8.135
	10.92/0.5 7.35/2.0 15.50 1.94 49.00 – 14.23/-0.1 48.55 4.40 60.56 4:42.10		

2	Cedric Dubler	AUS	8.094
	10.80/0.6 7.74/1.2 13.02 2.09 48.75 – 14.08/-0.5 38.25 4.80 53.63 4:39.81		

3	Tim Nowak	GER	7.980
	11.09/1.4 7.16/1.4 14.47 2.03 49.60 – 14.14/-0.6 42.42 4.70 59.74 4:46.19		

sudamericanos

19	Alex Aparecido Soares	BRA	7.194
	11.20/0.6 7.18/0.0 15.21 1.79 50.16 -14.86/-0.1 39.07 4.10 50.08 5:03.00		

	Jefferson de Carvalho Santos	BRA	
	11.12/1.4 7.18/1.3 14.05 2.00 51.37 – 14.75/-0.1 46.09 sm ret		

### 19 y 20 de julio de 2016 – Bydgoszcz (POL)

1	Niklas Kaul	GER	8.162
	11.52/0.8 6.79/-1.9 14.80 2.10 49.69 – 14.72/0.9 41.80 4.80 71.59 4:21.70		

2	Maksim Andraloits	BLR	8.046
	10.97/0.7 7.20/-1.1 15.00 2.04 49.33 – 13.95/0.4 48.62 4.60 48.79 4:43.65		

3	Johannes Erm	EST	7.879
	11.06/0.7 7.42/-0.3 13.44 1.92 48.17 – 14.66/0.9 43.61 4.50 54.19 4:28.96		

### 10 y 11 de julio de 2018 – Tampere (FIN)

1	Ashley Moloney	AUS	8.190
	10.51/-0.3 7.06/1.1 12.83 2.10 46.86 – 14.13/-0.3 47.39 4.60 53.67 4:42.65		

2	Gary Haasbroek	AUS	7.798
	10.92/-0.3 7.26/0.3 13.28 2.01 49.20 – 14.26/-0.3 40.54 4.30 55.25 4:35.48		

3	Simon Ehammer	SUI	7.642
	11.14/-0.3 7.45/0.0 13.44 2.01 50.15 – 14.13/-0.3 36.22 4.70 49.90 4:47.36		

# La categoría u18

La categoría “youth” (como se la denomina en World Athletics) y “menores” (como antes se llamaba en nuestra región) cuenta con su Campeonato Sudamericano desde 1973, cuando se disputó en Comodoro Rivadavia.

## Edades

Esta categoría se realizó como u17 hasta 1999, inclusive.  
A partir del 2000, se constituyó en u18.

## Combinadas

Inicialmente se realizó el Hexathlon

100 metros llanos – salto en largo – lanzamiento de bala

Lanzamiento de jabalina – salto en alto – 800 metros

Posteriormente se adoptó el Octathlon

100 metros – salto en largo – lanzamiento de bala – 400 metros

110 m. vallas – salto en alto – lanzamiento de jabalina – 1.000 metros

Y actualmente se realiza el Decathlon (igual que en la categoría superior, pero con implementos u18)

100 metros – salto en largo – lanzamiento de bala – salto en alto – 400 metros

110 m. vallas – lanzamiento de disco – salto con garrocha – jabalina – 1.500 metros

## Implementos

110 m. vallas: 0.91 m

Lanzamiento de bala: 5 kg.

Lanzamiento de disco: 1,5 kg.

Lanzamiento de jabalina: 700 gramos

(a nivel sudamericano, anteriormente se utilizaba jabalina de 600 gramos, a excepción de 1978 cuando la prueba se disputó con implemento de 800 gramos)

# Campeonatos Sudamericanos

## Récords de Campeonato

Octathlon	6.141	Jefferson de Carvalho Santos	BRA	Mendoza	28.10.2012
		11.44/-2.6 7.22/1.6 15.44 51.54 – 14.27/-2.6 2.06 42.67 2:59.18			
Decathlon	7.007 a	Andy Federico Preciado	ECU	Cali	30.11.2014
		11.52 6.78 14.51 1.87 55.43 – 14.50/0.6 45.38 3.90 57.08 5:10.11			

## Tabla de medallas

	Oro	Plata	Bronce	Total
Brasil	12	8	3	23
Argentina	6	10	7	23
Venezuela	1	2	1	4
Perú	1	1	3	5
Paraguay	1	-	2	3
Colombia	1	-	-	2
Ecuador	1	-	-	1
Uruguay	1	-	-	1
Chile	-	3	7	10

## Historial de los Campeonatos

(los puntajes están expresados en la tabla de cada momento)

### 3 y 4 de noviembre de 1973, Comodoro Rivadavia (ARG)

Hexathlon

1	Gilmar dos Santos	BRA	3.522
	11.9 6.80 10.38 - 35.18 1.84 2:11.2		
2	Héctor Bottegoni	ARG	3.303
	12.2 6.21 12.78 - 46.64 1.60 2:13.4		
3	Jorge Ratto	PER	3.272
	11.5 6.25 10.46 – 38.32 1.63 2:13.1		
4	Roberto Steinmetz	ARG	3.094
	12.8 5.85 12.86 – 43.74 1.76 2:25.6		
5	Eduardo Sotomayor	CHI	2.984
	12.9 6.14 9.18 – 30.76 1.76 2:06.9		
6	Mozart dos Santos	BRA	2.973
	12.6 6.20 10.34 – 47.22 1.55 2:25.1		
7	Eduardo Regonessi	CHI	

## Noviembre de 1975, Quito (ECU)

### Hexathlon

1	Daniel Angheleri	ARG	3.494
	11.7 6.37 13.91 – 49.82 1.75 2:31.0		
2	Carlos Cavallero	ARG	3.423
	11.6 6.65 13.44 – 55.28 1.75 2:32.9		
3	Pablo Vicuña	CHI	3.308
	11.8 6.27 12.52 - 38.22 1.75 2:22.9		
4	Raúl Plang	BRA	3.304
	11.7 6.14 11.49 – 40.74 1.75 2:21.1		
5	Javier Capelleti	PER	3.233
	12.0 6.16 11.08 – 39.24 1.75 2:18.6		
6	Manuel Giler	ECU	3.p80
	12.1 5.98 12.24 43.70 1.75 2:38.1		
7	Miguel Meneses	CHI	3.070
	11.9 5.84 10.67 – 41.36 1.65 2:20.8		
8	Ramón Serrato	COL	2.905
	12.0 6.05 8.75 – 35.08 1.65 2:19.1		
9	Husrin Zagroul	BRA	2.702
	12.1 5.81 10.14 – 34.88 1.70 2:42.8		
10	Fernando Rangel	COL	2.378
	12.2 5.30 9.22 – 34.44 1.60 2:46.0		

## 4 y 5 de noviembre de 1976 – SANTIAGO (CHI)

### Hexathlon

1	Aníbal Díaz	ARG	3.563
	12.4 6.07 13.47 – 50.62 1.90 2:17.4		
2	Juan Lagos	CHI	3.459
	11.7 6.52 11.39 – 42.98 1.63 2:09.6		
3	Hugo Giménez	ARG	3.367
	11.7 6.17 12.33 – 32.28 1.72 2:08.6		
4	Ricardo Pérez	PER	3.335
	11.9 6.06 11.68 – 48.88 1.63 2:15.1		
5	Paulo Roberto Correia	BRA	3.311
	11.5 6.02 10.16 – 40.08 1.72 2:13.5		
6	Fernando Sancho	CHI	3.306
	11.7 6.36 11.11 – 38.22 1.66 2:13.8		
7	Julio Aragusto	URU	3.278
	11.8 5.92 14.43 – 36.36 1.66 2:17.7		

8	Eduardo V. da Silva 11.7 6.34 13.20 – 50.84 1.66 2:28.3	BRA	3.185
9	José Amarilla 11.6 6.10 10.88 – 35.88 1.60 2:18.3	PAR	3.104
	Adolfo Marín 12.3 5.77 8.04 – 31.82 1.63 ret	PAR	

### 23 y 24 de julio de 1977 – RIO DE JANEIRO (BRA)

Hexathlon

1	Daniel Pollo 16.55/0.0 5.82 15.20 – 44.98 1.65 2:13.5	ARG	3.270
2	Jorge García 16.39 6.00 12.96 – 44.58 1.74 2:13.5	ARG	3.700
3	Adolfo Marín 16.39 6.11 12.38 – 30.00 1.80 2:08.1	PAR	3.609
4	Eliás Rocha da Fonseca 16.02/0.0 5.84 11.22 – 36.84 1.74 2:10.2	BRA	3.535
5	Marcelo Abásolo 16.18/0.0 6.34 11.21 – 34.64 1.74 2:19.9	CHI	3.459
6	José Zabala 19.19 5.52 12.13 – 42.80 1.80 2:28.2	PER	3.125
7	Eduardo Pinillos 17.44/0.0 5.81 12.21 – 36.50 1.56 2:22.4	PER	3.111
8	Vladimir Erbesdobler 21.48 5.60 9.42 – 29.68 1.74 2:07.8	BRA	2.868
9	Francisco Muñoz	CHI	2.642

### 12 y 13 de noviembre de 1978 – MONTEVIDEO (URU)

Hexathlon

1	Norberto René Aimé 15.73/1.8 6.33 15.08 – 43.20 1.70 2:04.2	ARG	4.048
2	Ronaldo Simino Alcaraz 16.22/1.8 6.57 13.89 – 46.16 1.80 2:10.3	BRA	4.023
3	Adolfo Marín 16.38/1.8 6.65 11.33 – 40.82 1.90 2:12.8	PAR	3.834
4	Francisco Muñoz 16.00/1.8 6.40 10.71 – 43.42 1.65 2:14.2	CHI	3.564
5	José Aguirregomozcorta 17.71/2.0 5.32 12.96 – 46.92 1.65 2:03.7	VEN	3.531

6	José Zavala	PER	3.523
	16.40/1.8 6.19 11.95 – 40.68 1.87 2:30.8		
7	José Bartl	ARG	3.460
	16.51/2.0 5.80 12.22 – 40.46 1.70 2:16.5		
8	Paulo Vasconcelhos	BRA	3.419
	16.91/2.0 6.46 10.36 – 44.10 1.65 2:18.8		
9	Fernando Fanetti	URU	3.363
	16.93/2.0 6.00 11.94 – 44.84 1.60 2:18.4		
10	Fernando Rádice	CHI	3.104
	15.81/2.0 5.33 9.80 – 36.04 1.65 2:18.5		

#### 4 y 5 de agosto de 1979 – COCHABAMBA (BOL)

Hexathlon

1	Ricardo Albiz de Campo	BRA	3.532
	16.8 5.71 10.92 – 46.38 1.80 2:14.4		
2	Javier Gordillo	PER	3.308
	15.9 6.07 11.56 – 38.92 1.70 2:34.0		
3	José Torrens	VEN	3.171
	16.3 6.56 12.12 – 38.70 1.60 2:48.8		
4	César Lugo	VEN	2.910
	15.5 5.65 11.55 – 42.30 1.60 ¿		
5	Ricardo Berrios	PER	2.850
	17.7 5.26 10.72 – 31.40 1.60 2:20.0		

#### 15 y 16 de septiembre de 1984 – TARIJA (BOL)

Hexathlon

1	Orion Allan Bittencourt Pedroso	BRA	3.713
	16.0 6.20 12.23 – 49.34 1.69 2:16.3		
2	Gabriel Quintás	ARG	3.392
	17.1 5.63 12.48 – 41.66 1.72 2:19.0		
3	Ricardo Valiente	PER	3.366
	16.5 6.18 12.08 – 45.22 1.69 2:35.7		
4	Paulo Sergio de Oliveira	BRA	3.360
	16.5 6.92 10.57 – 31.12 1.81 2:13.9		
5	Pablo Andrade	ARG	3.310
	16.6 5.98 11.44 – 35.18 1.72 2:52.2		
6	Gabriel Nores	COL	3.186
	16.6 5.58 11.28 – 36.36 1.72 2:52.2		
7	Ricardo Torres	PAR	3.009
	16.1 5.82 12.18 – 31.64 1.57 2:34.7		



8	Carlos Villagra	PAR	2.480
	18.2 5.11 975 – 39.46 1.40 2:33.4		

### 18 y 19 de octubre de 1986 – COMODORO RIVADAVIA (ARG)

Hexathlon

1	Marcelo Viola	ARG	3.890
	15.53/0.2 6.64 14.51 – 47.22 1.71 2:15.24		
2	Daniel Mijares	VEN	3.771
	16.03/0.2 6.18 12.08 – 5.26 1.71 2:07.55		
3	Fernando Luis Oliva	ARG	3.723
	16.39/0.2 6.21 14.46 – 40.02 1.83 2:12.60		
4	José Rodríguez	VEN	3.580
	15.66/02 6.08 10.17 – 38.96 1.86 2:09.06		
5	Marco Antonio Brito	ARG	3.255
	16.83/0.2 5.77 8.84 – 39.54 1.71 2:04.45		
6	Richard Barrat	CHI	3.222
	16.26/0.2 6.12 9.78 – 35.62 1.83 2:24.26		
7	Tarcisio Zambra	BRA	3.169
	17.22/0.2 5.62 12.00 – 38.00 1.80 2:22.92		
8	Marco Mina	PER	2.760
	16.21/0.2 5.95 9.05 – 27.96 1.59 2:31.46		

### 2 y 3 de septiembre de 1988 – CUENCA (ECU)

Hexathlon

1	José dos Santos	BRA	4.020
	15.8 6.47 12.33 – 35.66 1.68 2:18.8		
2	Andrés Carvajal	CHI	3.944
	16.4 6.05 11.17 – 41.78 1.77 2:19.4		
3	José Butrón	CHI	3.789
	15.3 6.26 9.75 – 33.92 1.71 2:25.8		
4	Fabian Couro Hassen	BRA	3.660
	15.4 6.05 11.13 – 35.24 1.59 2:32.2		
5	Esteban Orozco	ECU	3.399
	17.3 5.66 10.07 – 25.56 1.62 2:15.7		
6	Richard Espinosa	ECU	3.274
	16.8 5.23 7.77 – 29.00 1.65 2:17.5		

## 22 y 23 de noviembre de 1990 – LIMA (PER)

### Hexathlon

1	Moisés dos Reis Pereira 14.18/1.3 6.71 10.59 – 43.08 1.86 2:10.5	BRA	3.975
2	Mario Caorlin 15.65/1.3 5.96 12.33 – 41.88 1.80 2:13.9	ARG	34.77
3	Alejandro Cordobés 16.63/1.3 5.86 10.12 – 43.22 1.80 2:11.6	ARG	3.390
4	Gerardo Maurer 16.35/1.3 5.71 12.55 – 43.02 1.68 2:20.9	CHI	3.314
5	Guillermo Ribeiro 15.74/1.3 5.98 10.31 – 24.72 1.77 2:16.6	BRA	3.313
6	Ricardo Schaefer 15.87/1.3 5.76 10.86 - ¿ 1.65 2:35.2	PER	3.061
7	Segundo Cruz 16.44/1.3 5.73 8.50 – 38.48 1.74 2:29.3	ECU	2.919

## 2 y 3 de octubre de 1992 – SANTIAGO (CHI)

### Hexathlon

1	Moisés dos Reis Pereira 14.24/0.4 6.74 /0.3 12.16 – 43.56 1.98 2:10.53	BRA	4.172
2	Jeremy Racey 15.42/0.4 6.34/-0.8 12.12- 40.72 1.92 2:11.95	CHI	3.818
3	Carlos Vega 14.92/0.0 6.28/0.4 10.28 – 44.84 1.80 2:13.41	CHI	3.688
4	Miguel Stucchi 15.48/0.0 5.89/1.0 9.57 – 37.30 1.95 2:18.25	PER	3.450
5	Juan Galiano 16.68/0.4 6.29/-0.2 11.08 – 43.82 1.65 2:12.88	ARG	3.408
6	Elvio Pessaressi 15.93/0.0 6.29/0.5 11.31 – 37.90 1.80 2:28.40	ARG	3.347
7	Juan Guillermo Enciso 17.30/0.4 6.00/0.1 11.94 – 38.82 1.83 2:22.84	PAR	3.242
8	Alex Jaramillo 15.68/0.4 10.69 5.44/-0.7 – 36.02 1.59 2:30.85	ECU	2.931
	Carlos España 16.86/0.0 5.92/0.3 ret	ECU	
	Gomes 16.33/0.0 5.81/0.2 ret	BRA	

**30 de septiembre y 1 de octubre de 1994 – COCHABAMBA (BOL)**

## Hexathlon

1	Ramón Vivas	VEN	4.069
	15.11/0.2 6.33/0.0 13.51 – 42.10 1.89 2:17.07		
2	Carlos García	VEN	4.045
	16.72/0.2 6.31/0.0 12.00 – 50.34 1.83 2:09.20		
3	Adriano Oliveira	BRA	3.933
	14.89/0.0 6.65/0.0 11.56 – 40.68 1.83 2:22.00		
4	Philippe Delard	CHI	3.829
	15.63/0.02 6.00/0.0 11.03 – 49.40 1.80 2:21.47		
5	Vitor Alexandre	BRA	3.575
	15.61/0.2 6.27/0.0 10.17 – 29.36 1.77 2:09.16		
6	Eduardo Carbonetti	ARG	2.892
	16.65/0.2 5.91/0.01 2.36 – 43.96 1.74 2:11.58		
7	José del Castillo	BOL	2.831
	18.6/0.2 5.59/0.0 10.17 – 21.02 1.68 2:17.09		
8	Ariel Arce	BOL	2.027
	17.41/0.2 5.57/0.0 8.58 – 29.10 ¿ 2:16.17		

**18 y 19 de octubre de 1996 – ASUNCION (PAR)**

## Hexathlon

1	Wilfred Heim Caballero	PAR	3.794
	16.6/-0.4 6.1/0.6 11.30 – 47.14 1.96 2:12.52		
2	Bruno Campos Reis	BRA	3.670
	15.2/-0.1 6.07/0.3 11.39 – 42.96 1.81 2:10.58		
3	Gabriel Fuchslocher	CHI	3.560
	15.8/-0.1 6.01/0.9 13.13 – 45.12 1.72 2:17.10		
4	Diego Rodríguez	ARG	3.509
	16.3/-0.4 6.51/0.9 11.99 – 36.76 1.75 2:12.29		
5	Camilo Francisco Aguirre	CHI	3.508
	15.4/-0.4 6.03/0.9 11.65 – 38.96 1.66 2:08.12		
6	Antonio Farias Rodrigues	BRA	3.496
	15.5/-0.4 6.37 9.94 – 36.78 1.78 2:10.72		
7	Pablo Bustamante	ARG	3.378
	16.0/-0.1 5.57/-0.5 11.95 – 45.78 1.72 2:15.80		
8	Jonathan Cuervo	VEN	3.075
	16.9/-0.1 6.01/0.3 11.94 – 38.84 1.60 2:25.66		
9	Roberto Sánchez	PAR	2.661
	19.4/-0.4 5.75/1.0 10.94 – 26.24 1.66 2:20.21		

## 24 y 25 de octubre de 1998 – MANAUS (BRA)

### Hexathlon

1	Iván Scolfaro Caetano da Silva 15.05/-1.0 6.31/-0.3 11.73 – 52.53 1.86 2:14.76	BRA	3.915
2	André Pereira Salvino 16.03/-1.0 5.76/-0.9 10.54 – 42.51 1.65 2:08.06	BRA	3.382
3	Andrés Dueñas 17.36/-1.0 5.91/0.0 11.93 – 48.36 1.77 2:21.12	PER	3.347
4	José Mayorga 15.92/1.0 5.23/0.0 9.55 – 36.88 1.56 2:06.02	ECU	3.197
5	Francisco Schilling 15.45/-1.0 6.15/-0.7 11.97 30.97 sm 2:23.21	CHI	2.744
6	José Francisco Nava 17.13/-1.0 5.32/-0.4 8.75 – 30.92 1.65 2:25.97	CHI	2.663
	Juan Andrés Torres 19.44/-1.0 6.05/0.0 ret	URU	

## 4 y 5 de noviembre de 2000 – BOGOTA (COL)

### Octathlon

1	Frederico Staudt 11.39/0.1 6.58 11.80 51.52 – 15.10 1.69 47.26 2:50.50	BRA	5.506
2	Roberto Ricieri Morgon 11.69/0.1 6.30 13.48 52.67 – 15.47 1.89 40.68 2:49.25	BRA	5.482
3	Fernando Martina 11.75/0.1 6.49 11.84 53.16 – 15.31 1.65 44.83 3:00.19	ARG	5.158
4	Randy Gutiérrez 11.90/0.1 6.14 11.16 53.98 – 16.30 1.65 36.56 3:15.30	VEN	5.073
5	Felipe Valencia 11.54/0.1 6.14 11.16 53.98 – 16.30 1.65 36.56 3:15.30	COL	4.646

## 19 y 20 de octubre de 2002 – ASUNCION

### Octathlon

1	Andrés Byron Silva 10.78/2.1 6.78/3.4 12.06 47.94 – 15.54/3.2 1.85 44.78 2:39.16	URU	6.044
2	Sinval Souza de Oliveira 11.34/3.4 6.59/3.1 10.92 50.44 – 14.54/3.4 1.97 39.32 2:43.33	BRA	5.790
3	Pablo Agustín Cabrera 10.94/3.4 6.68/3.9 11.11 50.84 – 14.44/3.4 1.70 45.84 2:47.04	ARG	5.728
4	Freddy Díaz 11.49/2.1 6.11/3.6 12.11 52.14 – 14.54/3.2 1.58 40.06 2:46.98	VEN	5.292

5	Jerson Viáfara 11.64/3.4 6.18/3.7 13.31 55.74 – 15.54/3.2 1.70 57.07 2:58.66	COL	5.304
6	Oscar Mina 11.24/3.4 6.50/3.3 11.99 52.54 – 16.24/3.4 1.82 35.14 3:08.85	ECU	5.114
7	Javier Valenzuela 11.40/2.1 6.12/3.8 11.16 53.74 – 15.54/3.2 1.64 40.05 3:13.75	BOL	4.853
8	Gerardo Zelaya 21.05/2.1 6.09/3.5 12.06 57.14 – 15.44/3.2 1.64 40.05 3:13.75	CHI	4.552
9	Nicolás Cortés 11.44/3.4 6.43/4.6 10.02 53.34 – 16.54/3.4 sm 37.60 3:17.38	CHI	4.185
10	David González	PAR	3.636

### 25 y 26 de septiembre de 2004 – GUAYAQUIL (ECU)

Octathlon

1	Luiz Alberto Cardoso de Araújo 11.34 6.75 14.16 51.71 – 14.44/1.1 1.88 47.62 2:50.2	BRA	5.966
2	Orlando Bomfin 11.47 6.69 14.98 51.76 – 15.61/1.6 1.79 49.84 2:55.7	BRA	5.712
3	Daniel Osvaldo Morada 12.00 6.24 12.76 54.52 – 15.27/1.1 1.88 46.49 2:55.3	ARG	5.322
4	Eduardo Andrés Cerdá 11.55 6.25 11.56 52.38 – 16.04/1.1 1.64 48.98 2:45.5	CHI	5.282
5	Mario Mayorga 11.58 6.25 10.10 52.50 – 16.15/1.1 1.70 52.77 2:46.3	ECU	5.260
6	Darío Villafañe 11.62 6.50 11.66 51.40 – 15.62/1.6 1.67 41.96 2:54.5	ARG	5.248
7	Diego Mina 12.32 5.67 11.36 55.29 – 16.52/1.6 1.79 45.30 2:49.1	ECU	4.848
8	José Rojas 11.99 5.95 11.53 54.91 – 16.60/1.6 1.70 48.89 3:07.7	VEN	4.842
9	Francisco Cabrera 11.56 5.82 11.78 53.89 – 15.87/1.6 1.70 34.99 3:03.5	PAR	4.816
10	Jorge Chacón 12.09 5.24 14.83 56.81 – 16.66/1.1 1.61 42.24 3:25.0	COL	4.415

### 14 y 15 de octubre de 2006 – CARACAS (VEN)

Octathlon

1	José Raúl Matagira 11.68/1.0 6.59/-0.3 14.06 52.51 – 14.30/0.0 1.80 52.96 2:53.00	COL	5.798
---	--	-----	-------

2	Damián Rubén Benedetich	ARG	5.665
	11.66/0.3 6.38/0.0 14.32 51.84 – 15.70/0.0 1.83 52.30 2:51.19		
3	Benjamín Morán	CHI	5.660
	11.34/1.0 6.16/-1.1 13.31 50.0 – 15.48/0.0 1.89 46.29 2:51.17		
4	Vitorio Gotuzzo	PER	5.548
	11.46/0.3 6.14/1.1 14.58 51.61 – 15.06/0.0 1.80 37.82 2:48.20		
5	Jonathan do Nascimento Paraízo	BRA	5.512
	11.18/0.3 6.35/0.0 12.03 50.97 – 14.82/0.0 1.86 35.21 2:53.80		
6	Slavko Yaksic	CHI	5.469
	11.79/0.3 6.39 11.52 52.00 – 14.88/0.0 1.74 46.39 2:44.39		
7	Yoiner Crespo	VEN	5.392
	11.82/1.0 6.37/-0.5 13.12 54.01 – 15.67/0.0 1.77 51.41 2:52.24		
8	John Rodríguez	VEN	4.747
	11.97/0.3 6.03/-1.7 11.03 53.64 – 16.48/0.0 1.65 37.97 2:56.66		
	Eliomar Inacio Tavares	BRA	
	11.49/1.0 5.98/0.5 10.0 54.08 – ret		

anulado (nacido en 1988)

(2	Diego Javier Ferrin	ECU	5.570)
	11.32/1.0 6.16/-1.1 13.87 50.59 – 16.33/0.0 1.95 43.21 2:50.35		

## 29 y 30 de noviembre de 2008 – LIMA (PER)

Octathlon

1	Javier Arturo McFarlane	PER	5.735
	11.74/-1.9 6.96/1.9 13.60 51.94 – 14.10/0.9 1.84 42.36 2:56.60		
2	Victor de Souza Santos	BRA	5.728
	11.40/-2.0 7.10/0.0 14.48 50.75 – 15.37/0.9 1.84 32.40 2:48.68		
3	Marcos Vinicius Marcelino Rocha	BRA	5.687
	11.58/-1.9 6.30/-1.9 14.23 53.41 – 14.43/0.9 1.75 52.90 2:50.91		
4	Jorge Luis Torres	COL	5.508
	11.56/-2.0 6.07/1.8 14.68 51.65 – 14.97/0.9 1.66 50.71 2:56.15		
5	Matías Dillaserra	CHI	5.373
	11.56/-1.9 6.01/1.8 13.98 53.45 – 15.50/0.9 1.84 39.08 2:49.22		
6	Jaime Rodríguez	ARG	5.326
	11.52/-1.9 6.29/0.6 12.52 54.10 – 15.14/0.9 1.18 43.20 2:56.73		
7	Aquiles Vargas	VEN	5.048
	12.98/-2.0 5.89/0.1 11.29 53.25 – 15.61/0.9 1.81 49.28 2:47.75		
	Jorge Reyes	PER	
	11.74/-2.0 6.59/3.0 10.25 54.67 – ret		

## 9 y 10 de octubre de 2010 – SANTIAGO (CHI)

Octathlon

1	Lucas Ferraz Conceição	BRA	5.625
	11.31/0.9 6.43/-0.7 12.92 50.60 – 14.94/0.2 1.79 40.91 2:49.56		
2	Sergio Federico Vilchez	ARG	5.565
	11.72/0.9 6.51/-0.7 12.06 52.80 – 15.11/0.2 1.85 54.55 2:56.83		
3	Jorge Vergara	COL	5.223
	11.51/= .9 6.36/-0.3 12.04 12.04 51.58 – 15.33/0.2 1.73 39.59 3:02.48		
4	Juan Carlos Chávez	PER	5.085
	11.90/0.9 6.16/0.9 12.52 54.54 – 16.41/0.2 1.76 46.62 2:55.14		
5	Ignacio de la Barra	CHI	4.974
	11.96/0.9 5.99/-0.8 13.02 53.92 – 16.49/0.2 1.79 43.12 3:02.97		
	Romario de Jesús Custodio	BRA	
	12.02/0.9 6.67/0.0 ret		

## 27 y 28 de octubre de 2012 – MENDOZA (ARG)

Octathlon

1	Jefferson de Carvalho Santos	BRA	6.141
	11.44/-2.6 7.22/1.6 15.44 51.64 – 14.27/-2.6 2.06 42.67 2:59.18		



**JEFFERSON DE CARVALHO SANTOS.**

2	Andrés Sandoval	CHI	5.673
	12.16/-3.6 6.56/2.6 11.86 51.24 – 14.48/-1.8 1.94 51.33 2:54.81		

3	Alejandro Bregagnolo	ARG	5.526
	11.82/-2.6 6.23/4.0 13.27 52.30 – 15.45/-2.6 1.73 55.01 2:48.85		
4	Bryan Alexander González	VEN	5.421
	11.71/-2.6 6.27/3.1 12.80 52.97 – 15.06/-1.8 1.73 55.71 3:02.20		
5	César Ignacio Jofre	CHI	5.190
	11.95/-3.6 6.68/2.0 14.20 53.63 – 15.28/-2.6 1.7044.21 3:14.95		
6	Mateo Ronzani	ARG	5.183
	11.97/-3.6 6.02/3.0 13.90 53.18- 15.09/-1.8 1.76 43.64		
7	Daniel Henrique Weber	BRA	5.009
	11.88/-3.6 6.11/3.2 13.19 52.12 – 17.24/-2.6 1.79 44.07 3:05.98		
8	Vidal Antonio Bermúdez	VEN	4.740
	12.24/-2.6 6.27/1.3 11.98 55.42 – 16.60/-1.8 1.73 45.23 3:19.19		
9	Abel García	PAN	3.728
	12.29/-3.6 5.74/2.1 9.91 54.08 – 16.27/-1.8 1.49 37.25 ret		

### 29 y 30 de noviembre de 2014 – CALI (COL)

#### Decathlon

1	Andy Federico Preciado	ECU	7.007
	11.52/1.0 6.78/0.1 14.51 1.87 55.43 – 14.54/0.6 45.38 3.90 57.08 5:10.11		
2	Sergio Pandiani	ARG	6.399
	11.62/1.5 6.56/1.9 12.55 1.84 52.14 – 15.47/0.4 38.09 2.80 55.23 5:02.39		
3	Rafael Henrique Pereira Campos	BRA	6.303
	11.14/1.0 6.39/1.3 13.28 1.51 51.65 – 15.p8/0.4 38.46 2.90 40.66 5:14.20		
4	Cristian Villanueva	COL	6.103
	12.23/1.0 6.39/0.6 11.78 1.93 55.64 – 15.73/0.4 36.14 3.70 45.97 5:10.12		
5	Adrián Daniel Almarza	VEN	5.879
	11.61/1.5 6.10/0.1 12.81 1.72 49.34 – 14.92/0.6 31.84 sm 48.59 5:01.64		
6	Anderson Luis de Souza Santos	BRA	5.754
	11.27/0.6 6.36/0.5 13.33 sm 49.45 – 14.84/0.6 27.68 3.30 45.29 5:00.36		
7	Elías Beltrán	COL	5.413
	11.15/1.5 6.30/0.3 11.41 1.84 51.50 – 14.41/0.6 sm sm 44.18 5:05.26		
	Giorgio Crosse	PER	5.342
	11.96/1.0 5.99/0.0 11.28 1.78 54.37 – 15.61/0.6 27.98 2.80 36.97 5:31.63		

#### Fp

	Alejandro Moreno	COL	5.766
	11.64/1.0 6.11/1.1 11.71 1.66 53.22 – 15.66/0.4 31.35 2.90 48.51 5:11.19		



## 12 y 13 de noviembre de 2016 – CONCORDIA (ARG)

### Decathlon

1	Damián Gabriel Moretta	ARG	6.525
	11.12/1.5 6.47/3.6 13.18 1.80 50.77 – 14.60/0.1 34.38 3.60 32.11 4:47.90		
2	Nicolás Pérez-Basile	ARG	5.965
	11.73/1.5 6.15/0.0 12.85 1.74 55.93 – 17.02/0.1 41.46 3.30 44.94 4:56.08		
3	Diego Arias	CHI	5.910
	11.86/1.5 6.37/3.4 11.79 1.83 55.15 – 15.53/0.1 28.71 3.60 37.27 4:55.90		
4	Bryan Steven Noriega	COL	5.906
	11.81/1.5 6.03/0.6 9.53 1.98 52.06 – 15.43/0.1 22.84 3.10 38.55 4:31.65		
5	Ignacio Sánchez	PER	5.654
	11.27/1.5 6.20/2.1 12.17 sm 52.28 – 15.17/0.1 29.38 4.10 40.01 5:06.13		
	Caio Henrique da Silva	BRA	
	10.87/1.5 5.26/1.2 12.76 ret		

## 30 de junio y 1 de julio de 2018 – CUENCA (ECU)

### Decathlon

1	Henrique Pereira Silva	BRA	6.716
	10.82/1.0 6.46/-0.2 14.84 1.77 51.72 - 14.44/1.4 41.53 3.00 51.96 5:26.09		



2	Jonathan da Silva	BRA	6.387
	11.11/1.0 6.36/-0.5 13.54 1.83 53.57 – 14.82/1.4 36.94 3.60 39.74 5:19.21		
3	Nicolás Viera	ARG	6.170
	11.75/1.0 6.22/-0.3 13.48 1.80 55.16 – 14.57/1.4 41.15 3.60 46.26 5:54.62		

4	José Pablo Gaete	CHI	5.951
	11.34/1.0 6.10/-1.2 11.89 1.68 55.95 – 14.84/1.4 39.14 3.00 50.79 5:35.89		
5	José Luis España	ECU	5.738
	11.67/1.0 5.87/0.7 11.93 1.65 52.45 – 17.18/1.4 35.41 3.10 47.72 5:04.02		

# Campeonatos mundiales



**ANDRÉS SILVA.**

Los Campeonatos Mundiales de esta categoría (World Youth) de World Athletics se iniciaron en 1.999 en Bydgoszcz, Polonia.

Pero se han discontinuado luego de su última edición en Nairobi, Kenia.

Las pruebas combinadas se disputaron desde el 2.001 (Debrecen)

La más relevante participación sudamericana correspondió al atleta uruguayo Andrés Silva, medalla de oro del octathlon en Sherbrooke 2003. Ya en la categoría superior, Silva se concentró en los 400 metros con vallas, fue semifinalista mundial y uno de los más notables atletas de la historia de su país. Dos atletas brasileños (Cleiton Dias Sabino en 2005 y Felipe Vinicius dos Santos en 2011) lograron medallas de bronce

## 12 y 13 de julio de 2001 – Debrecen (HUN)

### Octathlon

1	Rene Oruman	EST	6.219
	11.17/0.1 6.93/2.7 14.40 52.12 – 13.96/1.4 1.86 60.37 2.53.88		
2	Essa Mufarrah	KSA	6.024
	11.04/-0.1 7.35/1.7 11.42 51.14 – 14.11/1.5 1.77 49.69 2:47.28		
3	Jason Dudley	AUS	5.997
	11.97/-1.2 6.80/0.7 16.26 51.95 – 14.64/0.2 1.89 54.75 2:54.35		

### sudamericanos

11	Matías Sebastián López	ARG	5.612
	11.40/-1.2 7.09 10.67 50.82 – 14.50/0.2 1.83 37.80 2:53.82		
26	Pablo Schilling	CHI	5.233
	11.71/0.1 6.35 11.69 51.73 – 15.27/-0.1 1.68 39.27 2:50.69		

### 10 y 11 de julio de 2003 - Shebrooke (CAN)

Octathlon

1	Andrés Byron Silva	URU	6.456
	10.74/0.7 6.87/-0.3 14.76 48.09 – 13.74/1.6 1.83 43.58 2:35.91		
2	Andrey Kravchenko	BLR	6.366
	11.59/-0.5 6.97/-0.2 14.56 50.80 – 14.48/1.6 2.07 55.92 2:44.35		
3	Lukás Patera	CZE	6.316
	10.93/0.3 7.12/1.7 15.31 49.85 – 13.97/0.88 1.80 47.54 2:45.85		

otros sudamericanos

7	Sinval Souza de Oliveira	BRA	5.921
	11.30/-0.5 7.06 12.08 49.95 – 14.21/1.0 1.86 40.13 2:46.81		
31	Gonzalo Barroilhet	CHI	4.803
	2.02/0.3 6.12 12.60 55.16 – 16.47/1.0 1.80 48.21 3:25.32		

### 13 y 14 de julio de 2005 - Marrakesh (MAR)

Octathlon

1	Yordani García	CUB	6.482
	11.24/0.2 6.86/1.2 16.39 51.35 – 14.11/-0.1 1.95 65.76 2:54.19		
2	Matthias Prey	GER	6.282
	11.05/0.0 7.03/0.4 16.34 51.63 – 14.40/-0.6 1.86 58.09 2:55.17		
3	Cleiton Dias Sabino	BRA	6.218
	11.06/0.0 7.43 15.03 49.62 – 14.04/-0.8 1.77 46.43 2:54.25		

otros sudamericanos

21	César Frascarelli	ARG	5.618
	11.27/0.0 6.01 15.66 50.39 – 15.26/-0.8 1.62 52.56 2:58.78		

### 11 y 21 de julio de 2007 - Ostrava (CZE)

Octathlon

1	Shane Brathwaite	BAR	6.261
	10.85/0.4 6.84/-0.6 13.15 48.61 – 14.45/-0.8 1.89 52.72 2:48.01		
2	Jaroslav Hedvicák	CZE	6.212
	10.84/0.4 7.11/1.9 13.69 49.27 – 14.43/-0.7 1.83 44.56 2:43.48		
3	Adam Bevis	AUS	6.212
	10.99/1.8 7.09/1.0 15.06 51.12 – 14.28/-0.8 1.71 56.93 2:49.16		

### 8 y 9 de julio de 2009 Bressanone (ITA)

Octathlon

1	Kevin Mayer	FRA	6.478
	11.31/1.1 7.24/0.0 13.48 50.56 – 14.43/0.7 2.04 58.03 2:41.22		
2	Mohamed Ahmed Al-Mannai	QAT	6.232
	11.31/0.3 7.10/1.4 14.20 50.29 – 14.52/0.1 1.98 49.44 2:46.01		
3	Steffen Klink	GER	6.217
	11.25/1.1 7.15/0.7 15.98 52.28 – 14.31/0.0 1.89 54.16 2:55.47		

sudamericanos

	Victor de Souza Santos	BRA	
	11.71/1.1 6.60 ret		

### 6 y 7 de Julio de 2011 - Lille (FRA)

Octathlon

1	Jake Stein	AUS	6.491
	11.52/-0.5 7.22/1.2 17.22 51.32 – 14.25/-1.0 1.98 59.65 2:52.93		
2	Fredrick Ekholm	SWE	6.127
	11.51/-2.4 7.00/1.2 13.78 50.60 – 14.34/-1.0 2.04 45.31 2:49.60		
3	Felipe Vinicius dos Santos	BRA	5.966
	11.26/-1.9 6.67/-2.0 14.48 50.20 – 15.04/-2.8 1.77 50.13 2:44.38		

### 10 y 11 de julio de 2013 – Donetsk (UKR)

Octathlon

1	Karsten Warholm	NOR	6.451
	10.86/-0.9 7.30/1.1 12.94 48.09 – 13.86/-0.9 2.02 42.53 2:45.80		
2	Feliks Shestopalov	RUS	6.260
	11.41/-1.6 6.89/-0.9 13.57 48.68 – 14.17/0.3 1.90 54.65 2:46.93		
3	Jan Dolezal	CZE	6.222
	11.45/-1.7 7.10/2.3 14.04 50.50 – 14.22/0.3 1.90 57.07 2:52.10		

sudamericanos

18	Edvaldo Jailton Izaia do Nascimento	BRA	5.743
	11.53/-1.7 7.02/2.0 12.98 50.24 – 14.32/-0.9 1.93 41.87 3:10.41		
	Vinicius de Souza Fontenele	BRA	
	11.46/-1.6 6.91/0.2 12.80 51.20 – 15.78/-0.9 ret		

## 2015 Cali (COL)

### Decathlon

1	Niklaus Kaul	GER	8.002
	11.59/-0.2 6.76/1.1 16.08 2.05 51.20 – 15.44/-0.7 44.09 4.70 78.20 4:42.29		
2	Ludovic Bresson	FRA	7.678
	10.97/-0.9 7.05/-0.3 16.92 1.87 49.93 – 13.86/0.2 44.00 4.00 54.34 4:59.38		
3	Hans-Christian Hausenberg	EST	7.657
	10.93/-0.9 7.53/0.8 15.77 1.90 52.44 – 14.21/-0.7 47.22 4.20 61.81 5:33.43		

### sudamericanos

23	Caio Henrique da Silva	BRA	6.172
	11.18/-0.9 6.35/-0.1 14.62 1.75 50.02 – 15.05/-0.7 35.57 4.00 sm 5:12.99		
	Anderson Luiz Souza da Silva	BRA	
	11.51/-0.9 6.53/-0.7 13.02 ret		

## 12 y 13 de Julio de 2017 - NAIROBI (KEN)

### Decathlon

1	Steven Fauvel-Klinch	FRA	7.559
	10.82/1.3 7.38/0.3 14.09 1.87 49.09 – 13.94/0.1 34.14 4.50 48.88 4:48.61		



### STEVEN FAUVEL-KLINCH.

2	Oleg Kozjakovs	LAT	7.377
	11.56/0.7 6.89/-0.5 18.06 1.99 51.39 – 15.46/0.1 48.17 3.70 55.76 5:12.82		
3	Leo Neugebauer	GER	7.204
	11.46/1.3 7.25/0.2 14.51 1.93 52.41 – 14.86/0.1 45.02 4.20 43.47 4:59.67		

### sudamericanos

8	Damián Gabriel Moretta	ARG	6.755
	11.19/1.3 6.25/0.4 12.66 1.78 50.05 – 14.18/0.1 37.71 3.80 41.81 4:48.63		

# Los récords

## TABLA DE RECORDS ARGENTINOS

### Absoluto (electrónico)

8.105	Tito Steiner	FAM	Austin USA	05.04.1979
11.26 7.09 15.90 2.02 49.57 / 14.92 44.54 4.51 65.36 4:26.7				

### Absoluto (manual)

8.291 a	Tito Steiner	FAM	Provo USA	23.06.1983
10.8 7.45 16.35 2.04 49.0 / 14.1 50.02 4.56 61.50 4:51.6				

### U 23

7.826 a	Román Andrés Gastaldi	COR	Guadalajara	25.10.2011
10.65/1.6 7.37/-0.7 14.01 1.99 49.54 - 14.71/1.7 43.08 4.20 55.97 4:42.95				

### U20 (bala 7,260 kg – vallas 1,06 m – disco 2 kg)

6.966	Sergio Pandiani	ER	Lima	24.09.2016
11.37/-1.0 6.75/1.3 12.06 1.86 50.90 – 15.42/-1.6 38.02 3.90 48.98 4:24.49				

### U20 (bala 6 kg – vallas 1,06 m – disco 1,75 kg)

6.749	Matías Sebastián López	BA	Guayaquil	08.06.2003
11.02/0.6 6.89/1.7 12.67 1.92 49.74 - 15.37/-0.4 33.24 3.90 39.16 5:02.36				

### U20 (bala 6 kg – vallas 0,99 m – disco 1,75 kg)

7.090	Guillermo Manuel Ruggeri	MZA	Miramar USA	23.07.2011
11.05/2.8 6.53/0.4 13.07 1.85 49.82 – 14.53/2.2 43.94 3.60 51.43 4:53.08				

### U18 (bala 5 kg – vallas 0.91m – disco 1.5 kg – jabalina 700 grs)

6755 a	Damián Gabriel Moretta	FAM	Nairobi	13.07.2017
11.19/1.3 6.25/0.4 12.66 1.78 50.05 – 14.18/0.1 37.71 3.80 41.81 4:48.63				

### Mejor marca en pistas argentinas

8.049	Kip Janvrin	USA	Mar del Plata	18.03.1995
11.08/2.8 7.07/3.1 14.41 1.88 48.09 - 14.69/1.9 46.28 4.80 57.56 4:22.84				

## EVOLUCION DEL RECORD ARGENTINO

### cronometraje electrónico

6.076 a	Emilio Angel Mazzeo	230351	Cali COL	02.08.1971
	11.56 6.78 12.07 1.80 53.29 / 16.85 33.62 3.40 45.72 5:00.10			
7.503 a	Tito Steiner	010552	Ciudad de México	19.10.1975
	11.06 7.34 14.46 1.91 48.98 / 14.77 38.96 3.80 55.60 4:42.8			
7.634	Tito Steiner	010552	Champaign USA	01.06.1977
	11.95 7.45 14.45 1.92 51.75 / 14.74 46.42 4.25 60.56 4:34.3			
7.712	Tito Steiner	010552	Eugene USA	02.06.1978
	11.17 7.33 15.18 1.88 49.75 / 14.99 44.82 4.30 55.72 4:39.5			
8.105	Tito Steiner	010552	Austin USA	05.04.1979
	11.26 7.09 15.90 2.02 49.57 / 14.92 44.54 4.51 65.36 4:26.7			

### cronometraje manual

5.344	Enrique Thompson	151297	San Isidro	22.04.1924
	1216 6.25 9.83 1.65 55.6 - 16.8 30.22 2.60 42.21 4:35.2			
5.615	Enrique Thompson	151297	París	11.07.1924
	11.4 6.10 10.34 1.70 52.0 - 17.8 30.88 2.73 43.37 4:32.4			
6.021	Héctor Berra	230909	Buenos Aires	05.05.1931
	11.8 7.42 11.67 1.70 54.0 / 16.8 36.13 3.20 47.40 5:04.0			
6.258	Enrique Alberto Kistenmacher	080423	La Plata	02.02.1947
	10.9 6.91 12.27 1.60 51.6 - 16.0 35.93 2.90 51.06 4:55.2			
6.642	Enrique Alberto Kistenmacher	080423	Rio de Janeiro BRA	04.05.1947
	11.3 7.20 12.57 1.70 50.5 / 15.7 40.84 3.00 50.87 4:39.1			
6.688	Enrique Alberto Kistenmacher	080423	Buenos Aires	18.12.1949
	11.2 7.12 12.08 1.75 50.7 / 15.6 38.37 3.40 51.08 4:42.4			
6.855	Tito Steiner	010552	Buenos Aires	09.12.1973
	11.2 6.76 13.89 1.92 50.4 / 15.9 39.27 3.20 53.26 4:40.0			
6.951	Tito Steiner	010552	Buenos Aires	10.11.1974
	11.2 6.76 14.79 1.80 50.7 / 15.2 41.33 3.50 51.90 4:43.0			
7.377	Tito Steiner	010552	Buenos Aires	13.07.1975
	11.1 6.75 15.23 1.85 50.4 / 14.8 42.44 3.90 59.69 4:48.4			
7.454	Tito Steiner	010552	Rio de Janeiro BRA	29.08.1975
	11.3 7.00 14.69 1.98 49.7 / 14.9 41.74 4.10 53.66 4:37.3			
7.602 a	Tito Steiner	010552	Provo USA	05.05.1977
	10.9 7.21 14.58 1.90 49.5 / 14.8 44.84 4.40 57.60 4:59.1			
7.903 a	Tito Steiner	010552	Provo USA	03.03.1978
	10.9 6.92 14.56 1.98 49.5 / 14.7 46.88 4.60 61.28 4:38.7			
8.291 a	Tito Steiner	010552	Provo USA	23.06.1983
	10.8 7.45 16.35 2.04 49.0 / 14.1 50.02 4.56 61.50 4:51.6			



## TABLA DE RECORDS SUDAMERICANOS

### Absoluto (electrónico)

8.393	Carlos Eduardo Bezerra Chinin	BRA	São Paulo	08.06.2013
10.85/0.5 7.55/0.9 15.28 2.04 48.18 – 14.08/1.0 42.46 4.90 59.58 4:34.77				

### Absoluto (manual)

8.291 a	Tito Steiner	ARG	Provo USA	23.06.1983
10.8 7.45 16.35 2.04 49.0 / 14.1 50.02 4.56 61.50 4:51.6				

### U 23

8.266	Pedro Ferreira da Silva Filho	BRA	Walnut	23.04.1987
11.07 7.61 14.30 2.10 48.97 - 14.00 49.04 4.70 56.12 4:48.25				

### U20 (bala 7,260 kg – vallas 1,06 m – disco 2 kg)

7.422	Pedro Ferreira da Silva Filho	BRA	São Paulo	11.08.1985
10.9 7.25 13.85 2.05 50.9 - 14.5 38.24 4.50 54.26 5:18.1				

### U20 (bala 6 kg - vallas 1,06 m – disco 1.75 kg)

7.641	Andrés Byron Silva	URU	Windsor CAN	30.07.2005
10.67/-0.7 7.22/-0.2 13.39 1.87 46.80 -14.5/-2.3 37.44 4.40 52.02 4:44.90				

### U20 (bala 6 kg – vallas 0,99 m – disco 1,75 kg)

7.762 a	Felipe Vinicius dos Santos	BRA	Medellín	24.08.2013
10.65/1.2 7.36/0.2 14.21 1.99 48.58 – 14.12/1.5 42.55 4.10 52.17 4:59.23				

### U18 (bala 5 kg – vallas 0.91m – disco 1.5 kg – jabalina 700 grs)

7.396	Caio Henrique da Silva	BRA	São Bernardo	16.10.2016
10.86/1.9 6.74/0.7 15.44 1.88 50.48 – 14.25/1.4 43.00 4.00 52.41 5:04.20				

## EVOLUCION DEL RECORD SUDAMERICANO

cronometraje electrónico

6.936	Héctor Tomás Thomas	101038	VEN	Sao Paulo	01.05.1963
10.91 7.01 14.49 1.74 52.40 / 16.87 41.66 3.70 62.68 5:02.0					

7.221	Héctor Tomás Thomas	101038	VEN	Winnipeg	02.08.1967
10.87 7.21 13.83 1.70 50.50 – 15.67 40.04 4.00 61.42 4:42.7					

7.503 a	Tito Steiner	010552	ARG	Ciudad de México	19.10.1975
11.06 7.34 14.46 1.91 48.98 – 14.77 38.96 3.80 55.60 4:42.8					

7.634	Tito Steiner	010552	ARG	Champaign	01.06.1977
11.95 7.45 14.45 1.92 51.75 – 14.74 46.42 4.25 60.56 4:34.3					

7.712	Tito Steiner	010552	ARG	Eugene	02.06.1978
	11.17 7.33 15.18 1.88 49.75 – 14.99 44.82 4.30 55.72 4:39.5				
8.105	Tito Steiner	010552	ARG	Austin	05.04.1979
	11.26 7.09 15.90 2.20 49.57 – 14.92 44.54 4.51 65.36 4:27.7				
8.266	Pedro Ferreira da Silva Filho	241066	BRA	Walnut	23.04.1987
	11.07 7.61 14.30 2.10 48.97 – 14.00 49.04 4.70 56.12 4:48.25				
8.276	Luiz Alberto Cardoso de Araújo	270687	BRA	São Paulo	30.06.2012
	10.80/0.0 7.39/-0.2 14.93 1.98 48.54 – 14.12/0.4 46.15 4.90 52.11 4:27.75				
8.393	Carlos Eduardo Bezerra Chinin	030585	BRA	São Paulo	08.06.2013
	10.85/0.5 7.55/0.9 15.28 2.04 48.18- 14.08/1.0 42.46 4.90 59.58 4:34.77				

### **cronometraje manual**

3.864	Vicente Lenci			BRA São Paulo	31.10.1920
	12.2 5.47 7.385 1.535 59.0 – 20.4 20.52 2.28 32.20 5:09.6				
5.344	Enrique Thompson	151297	ARG	San Isidro	22.04.1924
	12.1 6.25 9.83 1.65 55.6 – 16.8 30.22 2.60 42.21 4:35.2				
5.615	Enrique Thompson	151297	ARG	París	11.07.1924
	11.4 6.10 103.4 1.70 52.0 – 17.8 30.88 2.73 43.37 4:32.4				
5.676	Erwin Gevert	251011	CHI	Santiago CHI	19.04.1927
	12.0 6.62 9.95 1.75 54.0 – 17.0 33.64 3.40 42.85 4:58.5				
6.021	Héctor Berra	230909	ARG	Buenos Aires	05.05.1931
	11.8 7.42 11.67 1.70 54.0 – 16.2 36.13 3.20 47.40 5:04.0				
6.317	Oswaldo Wenzel	251011	CHI	Santiago CHI	13.11.1933
	11.8 6.62 13.38 1.65 53.8 – 17.7 39.50 3.25 61.97 4:30.1				
6.493	Mario Eduardo Recordón	140722	CHI	Santiago CHI	05.05.1946
	11.2 6.98 13.22 1.80 52.0 – 15.2 35.37 3.30 41.66 4:48.7				
6.642	Enrique Alberto Kistenmacher	080423	ARG	Río de Janeiro	04.05.1947
	11.3 7.20 12.57 1.70 50.5 – 15.7 40.84 3.00 50.87 4:39.1				
6.688	Enrique Alberto Kistenmacher	080423	ARG	Buenos Aires	18.12.1949
	11.2 7.12 12.08 1.75 50.7 – 15.6 38.37 3.40 51.08 4:42.4				
6.850 a	Héctor Tomás Thomas	101038	VEN	Cali	07.07.1963
	10.4 7.00 14.64 1.75 51.5 – 16.4 41.89 3.80 54.63 5:26.6				
7.141	Héctor Tomás Thomas	101038	VEN	Caracas	16.08.1964
	10.3 7.09 14.54 1.78 50.6 – 15.5 43.53 3.70 62.02 5:32.5				
7.377	Tito Steiner	010552	ARG	Buenos Aires	13.07.1975
	11.1 6.75 15.23 1.85 50.4 – 14.8 42.44 3.90 59.69 4:38.4				
7.454	Tito Steiner	010552	ARG	Río de Janeiro	29.08.1975
	11.3 7.00 14.69 1.98 49.7 – 14.9 41.74 4.10 63.66 4:37.3				
7.602 a	Tito Steiner	010552	ARG	Provo	05.05.1977
	10.9 7.21 14.58 1.90 49.5 – 14.8 44.48 4.40 57.60 4:59.1				

7.903 a	Tito Steiner	010552 ARG	Provo	03.03.1978
	10.9 6.92 14.56 1.98 49.5 - 14.7 46.88 4.60 61.28 4:38.7			
8.291 a	Tito Steiner	010552 ARG	Provo	23.06.1983
	10.8 7.45 16.35 2.04 49.0 - 14.1 50.02 4.56 61.50 4:51.6			

## TABLA DE RECORDS NACIONALES EN LOS PAISES SUDAMERICANOS

ARG	8.291 a	Tito Steiner	Provo	23.06.1983
	10.8 7.45 16.35 2.04 49.0 - 14.1 50.02 4.56 61.50 4:51.6			
BOL	5.885 a	Roberto Prado	La Paz	28.11.1976
	10.5w 6.68 10.83 1.80 49.8 - 20.2 32.73 2.62 42.21 4:41.4			
BRA	8.393	Carlos Eduardo Bezerra Chinin	São Paulo	08.06.2013
	10.85/0.5 7.55/0.9 15.28 2.04 48.18 - 14.08/1.0 42.46 4.90 59.58 4:34.77			
COL	7.913	José Gregorio Lemos	Barranquilla	30.07.2018
	11.12/2.1 7.03/1.9 16.60 1.87 51.14 - 14.58/1.9 55.12 4.10 65.80 4:58.00			
CHI	8.065	Gonzalo Barroilhet	Charlottesville	20.04.2012
	10.99/0.8 6.96/0.0 14.34 2.06 50.84 - 14.14/0.2 45.22 5.30 54.70 4:49.19			
ECU	7.528 a	Andy Federico Preciado	Cuenca	21.05.2017
	11.15 6.80 15.40 2.08 51.28 - 14.2 45.28 4.20 55.35 5:19.35			
GUY	5.842	Lawrence Taitt	Londres	26.07.1959
	11.5 6.63 9.86 1.78 53.4 - 14.9 26.55 3.12 35.36 4:40.8			
PAN	7.043	Antonio Christopher Morales	Fairfax	21.05.1999
	11.45/2.0 6.82/1.3 11.30 1.98 50.39 - 15.77 32.94 4.75 46.06 4:34.45			
PAR	6.943	Claudio Escariza	Asunción	13.10.1982
	11.1 7.15 12.86 1.85 53.0 - 16.8 45.94 4.20 60.48 5:14.7			
PER	7.021	Miro Ronac Boeri	Mainz	08.06.1980
	11.5 6.70 12.95 1.92 53.2 - 16.5 45.60 4.10 62.20 4:42.3			
SUR	6.526	Gayell Engeso	Santiago CHI	15.03.2014
	11.49/0.1 7.21/1.8 11.96 1.85 53.06 - 15.53/0.6 34.42 3.0 42.72 4:53.46			
URU	6.602	Sebastián Ortiz	Montevideo	22.11.1998
	11.2 6.91 12.24 1.95 53.8 - 16.4 36.04 4.60 41.05 5:05.3			
VEN	8.048	Georni Gregorio Jaramillo	Barquisimeto	05.05.2018
	10.86/-0.5 7.59/1.3 16.10 1.83 48.56 - 14.10/-1.8 44.86 4.50 61.60 5:00.05			

### Categoría u20 (bala: 6 kg - vallas 0,99 m - disco 1,75 kg)

ARG	7.090	Guillermo Manuel Ruggeri	Miramar USA	23.07.2011
	11.05/2.8 6.53/0.4 13.07 1.85 49.82 - 14.53/2.2 43.94 3.60 51.43 4:53.08			
BOL	4.999 a	Ramiro Sergio Zurita	Tarija	28.04.2017
	12.15 5.64 10.00 1.60 55.43 - 17.68 32.02 2.50 39.93 4:59.27			
BRA	7.762 a	Felipe Vinicius dos Santos	Medellín	24.08.2013
	10.65/1.2 7.36/0.2 14.21 1.99 48.58 - 14.12/1.5 42.55 4.10 52.17 4:59.23			

COL	6.778	José Raúl Matagira	San Pablo	07.07.2007
		11.35/0.2 6.61/-0.4 13.69 1.83 51.56 – 14.40/0.0 37.48 3.80 44.10 4:59.51		
CHI	6.701	César Jofre	Santiago CHI	14.09.2014
		11.27/1.3 6.79/-0.4 14.51 1.86 53.56 – 16.02/-0.3 43.84 3.60 45.59 5:04.63		
ECU	6.707 a	Andy Federico Preciado	Cuenca	01.09.2016
		11.30 6.70 15.13 2.06 52.80 – 14.67 44.78 sm 55.76 5:11.32		
PAN	5.634 a	Jorge Mena	Medellín	25.09.2011
		11.29/2.4 5.84/-1.9 10.71 1.65 50.17 – 17.15/0.5 34.82 2.85 34.92 4:55.09		
PAR	5.753	Fernando José Sosa	Asunción	19.11.2006
		11.78/-2.1 6.50/0.1 10.61 1.80 53.4 – 16.7/-1.5 31.05 3.30 46.20 5:15.6		
PER	6.415	Javier Arturo McFarlane	Lima	13.06.2010
		11.39/0.2 7.05/0.0 12.29 1.73 51.68 – 14.35 34.78 2.90 46.00 5:05.33		
SUR	6.433 a	Gayel Engeso	Medellín	24.08.2013
		11.59/2.2 7.07/0.4 12.50 1.87 54.61 – 15.38/0.0 34.54 3.60 45.11 5:02.43		
URU	6.093	Nicolás Piriz	Resistencia	20.10.2013
		12.00/0 6.11/1.7 13.57 1.69 53.95 – 15.85/3.1 36.79 3.60 45.38 4:57.84		
VEN	6.951	Adrián Almarza	Barquisimeto	07.05.2016
		11.32/1.0 6.80/6.1 12.94 1.86 50.17 – 14.82/-1.6 34.46 3.90 52.52 4:52.59		

## TABLA DE RECORDS MUNDIALES

### Absoluto

9.126	Kevin Mayer	FRA	Talence	16.09.2018
	10.55/0.3 7.80/1.2 16.00 2.05 48.42 – 13.75/-1.1 50.54 5.45 71.90 4:36.11			

### U20 (bala 7,260 kg – vallas 1,06 m – disco 2 kg)

8.397	Torsten Voss	GDR	Erfurt	07.07.1982
	10.76 7.66 14.41 2.09 48.37 - 14.37 41.76 4.80 62.90 4:34.04			

### U20 (bala 6 kg – vallas 0,99 - disco 1.75 kg)

8.435	Nicklas Kaul	GER	Grosseto	24.07.2017
	11.48/-1.3 7.20/1.6 15.37 2.05 48.42 – 14.55/-0.2 48.49 4.70 68.05 4:15.52			

### U 18 (bala 5 kg – vallas 0.91m – disco 1.5 kg – jabalina 700 grs)

7.864	Cedric Dubler	AUS	Townsville	30.09.2012
	11.03 7.36 13.73 2.04 49.66 – 14.12 46.44 4.60 47.87 4:48.99			

# Mundo Deca



KEVIN MAYER.

## Kevin Mayer, el rey actual

Durante una de las competencias clásicas entre las combinadas –el Decastar en Talence, Francia– Kevin Mayer se convirtió en el tercer hombre en la historia en superar los 9.000 puntos del decathlon. Esto concluyó el domingo 16 de septiembre de 2018 en el estadio Pierre-Paul Bernard de esa pequeña localidad, un suburbio de Burdeos, y pocas horas después de que el keniano Eliud Kipchoge batiera el récord mundial de maratón en Berlín. *“Esperé mucho este momento, es simplemente increíble”*, dijo Mayer, luego de ser alentado por más de 15 mil espectadores para su recorrida final de los 1.500 metros. Había totalizado **9.126 puntos**, batiendo el

récord de 9.045 que Ashton Eaton fijara cuatro años antes en el Mundial de Beijing. *“Ashton me llamó para felicitar me. El siempre fue un gran ejemplo para mí. Y resultó emotivo que dijera que estaba orgulloso de mi logro”*, contó Mayer.

Nacido el 10 de febrero de 1992, su talento para las combinadas se reveló rápidamente y se adueñó de los títulos mundiales u18 en octathlon (Bressanone 2009) y u20 en decathlon (Moncton 2010). Desde aquel momento contó con la guía técnica de Bertrand Valcin, al frente de un equipo de trabajo en Montpellier y que también incluyó en los últimos tiempos a la campeona mundial del heptathlon, la británica Katarina Johnson-Thompson. Mayer se afirmó entre los grandes del decathlon con su medalla de plata olímpica en Rio 2016 y el título mundial en Londres 2017. Sin embargo, en la temporada del 2018 –que había comenzado con el título del hepta en el Mundial Indoor de Birmingham- sufrió una decepción, luego de los tres nulos del salto en largo en el Campeonato Europeo de Berlín.

*“Fue duro para mí volver a los entrenamientos después de esa decepción. Sabía que estaba en condiciones de luchar por el récord mundial, pero tal vez en un año o dos más adelante”*, contó en Talence. Allí acumuló 4.563 puntos al cabo del primer día, 140 por detrás del record de Eaton pero con toda la confianza por su fortaleza en las pruebas de segunda jornada. Cuando pasó los 5.45 en salto con garrocha –hizo un solo salto en 5.55 y luego se reservó para las pruebas finales- acumulaba 7.503 puntos y expresó: *“Ahora sí se puede hablar de récord”*. Con la jabalina llegó hasta 71.90 m, un metro por arriba de su propio registro personal. Y solo necesitaba 4m49s en los 1.500 para quedarse con la marca mundial, algo que concretó tranquilamente. *“La clave de este decathlon fue el salto en alto. Hasta allí no tenía tanta confianza, sobre todo por un dolor en el tobillo. Pero al pasar 2.05 sentí un gran impulso. En la última jornada se me acumulaba la fatiga, en competencias como Talence no tenemos tanto descanso para garrocha o jabalina como en los Mundiales”*, contó.

El gran compromiso del 2019 era el Mundial de Doha, donde quedó a 30 puntos del canadiense Damian Warner después del primer día. Pero Mayer debió abandonar por una lesión en la rodilla izquierda cuando se iniciaba el salto con garrocha. En esta temporada del 2020, casi inactiva por el drama de la pandemia, también optó por separarse de su coach Valcin. Su desafío supremo es el oro olímpico, en Tokio.

## **Los más grandes de la historia**

En el libro “World’s Greatest in Athletics” de Jonas Hedman, Richard Hymans y Pe-

ter Matthews, publicado en 2015, estos tres destacados estadísticos reflejan el “top 10” de cada disciplina atlética, tomando en cuenta todas las variables, principalmente las performances en grandes competiciones.

Como este estudio concluyó hace cinco años, no figura allí quien –seguramente hoy- estaría sin dudas en ese lugar, Ashton Eaton.

La clasificación establecida allí fue la siguiente:

1°	Daley Thompson	GBR
2°	Dan O'Brien	USA
3°	Roman Sebrle	CZE
4°	Rafer Johnson	USA
5°	Tomas Dvorak	CZE
6°	Bob Mathias	USA
7°	Nikolay Avilov	URS
8°	Bruce Jenner	USA
9°	Jürgen Hingsen	FRG
10°	Bryan Clay	USA

Con menciones especiales para: Bill Thomey, Jim Thorpe, Ashton Eaton y Glen Morris USA, y Vasiliy Kuznetsov URS

### ¿Por qué Thompson?

Nacido el 30 de julio de 1958 en Notting Hill, Londres, de padre nigeriano y madre escocesa, Thompson tenía un físico más bajo que la media de los grandes decatletas (1m.84 y 88 kg), pero *“fue el más dominante de su época con su combinación de talento, duro trabajo, fiereza competitiva y entusiasmo”*.

Thompson debutó en los Juegos Olímpicos con apenas 18 años, quedando 18° en Montreal 76, pero luego obtuvo las medallas de oro en Moscú 80 y Los Angeles 84, cerrando su participación en Seúl 88 con el cuarto puesto. En 18 oportunidades estuvo por arriba de los 8.000 puntos y en cuatro de ellas batió el récord mundial. También fue campeón mundial en Helsinki 83, campeón europeo en 1982 y 1986 y tres veces medallista de oro en los Juegos de la Commonwealth.

### El decathlon de los sueños

En un estudio publicado en el boletín Athletics International (N° 12 del 2020, el

25 de abril), Mel Watman analiza cómo resultaría un decathlon con los top 6 del ranking all-time, si se toman en cuenta las mejores marcas de cada uno en cada prueba:

1	Ashton Eaton	USA	9.543
	10.21 8.23 15.40 2.11 45.00 – 13.35 47.36 5.40 66.64 4:14.48		
2	Dan O'Brien	USA	9.542
	10.32 8.08 16.69 2.20 46.53 – 13.47 55.07 5.25 66.90 4:33.19		
3	Kevin Mayer	FRA	9.492
	10.50 7.80 17.08 2.10 48.26 – 13.55 52.38 5.60 71.90 4:18.04		
4	Roman Sebrle	CZE	9.314
	10.64 8.11 16.47 2.15 47.76 – 13.79 49.46 5.20 71.18 4:21.78		
5	Daley Thompson	GBR	9.289
	10.26 8.01 16.10 2.14 46.86 – 14.04 47.36 5.25 65.38 4:20.3		
6	Tomas Dvorak	CZE	9.265
	10.64 8.07 16.88 2.09 47.56 – 13.61 50.28 5.00 72.32 4:27.63		

Pero hay otros cuatro decathletas que, por sus marcas personales, también podrían figurar en esa hipotética clasificación:

Bryan Clay	USA	9.324
Michael Smith	CAN	9.323
Jürgen Hingsten	FRG	9.283
Tom Pappas	USA	9.274

### Willi Holdorf y Kurt Bendlin en la Argentina

El 5 de julio del 2020 falleció **Willi Holdorf**, el atleta alemán que ganara el deca olímpico en Tokio (1964). Tenía 80 años y murió en Achterwehr, cerca de Kiel. Holdorf fue el primer atleta de Alemania (que compitió aquella vez como equipo unificado) en ganar el decathlon en los Juegos, en gran final con Kein Aun, el estonio que representaba a la URSS. La medalla de bronce fue para Hans-Joachim Walde, también alemán. Y otro atleta de ese país que ganó el deca fue Christian Schenk en Seúl 88, compitiendo por la entonces RDA (Alemania del Este). Holdorf, además, quebró la supremacía de Estados Unidos en las pruebas combinadas, donde no habían cedido ningún título desde 1928.

Nacido el 17 de febrero de 1940, sus comienzos fueron en fútbol y handball, pero ya con edad de juvenil se proclamó campeón nacional de decathlon en 1959 (también obtuvo el título en mayores en 1961 y 1963). Ocupó el 5° puesto en el



Campeonato Europeo de 1962 y dos años después alcanzó su consagración olímpica. Pero se retiró muy joven de nuestro deporte, siguió sus estudios (orientación en electricidad) y más adelante trabajó como entrenador de atletismo y handball. Dirigió, entre otros, al subcampeón olímpico de garrocha Klaus Schiprowski. También volvió a competir en deportes de invierno, en la especialidad de bobsleigh.

En sus tiempos de atleta, **Willy Holdorf vino a la Argentina como integrante del seleccionado de Alemania: fue en oportunidad del match realizado en la pista de Gimnasia y Esgrima, el 5 y 6 de noviembre de 1961.** La gran figura de aquel match fue Juan Carlos Dyrzka quien, a sus 20 años, se apoderó del récord sudamericano de los 400 metros vallas con 51.s2, aventajando por dos décimas al alemán Helmut Janz. En aquel match, Holdorf participó en cinco pruebas. Quedó 3° en los 110 metros con vallas (14s.9), escoltando a los argentinos Dyrzka y Guillermo Vallania, quienes marcaron 14s8. Holdorf, además, fue 2° en salto en largo con 6,91 m. y cuarto en garrocha con 3,50 m., e integró las postas que ganaron tanto en 4x100 (41s9) y 4x400 (3m18s5).

Tiempo después, otro gran decatleta alemán también compitió en Buenos Aires. **Fue Kurt Bendlin**, quien asistió al torneo internacional Pierre de Coubertin en 1967 y quedó 2° lanzamiento del disco. Un año más tarde, alcanzó el bronce en los Juegos Olímpicos de México, el mejor evento de su campaña. Su trayectoria estuvo plagada por lesiones. Pese a ello, en aquella temporada del 67 alcanzó el récord mundial con 8.319 (superó los 8.234 de Toomey de 1966). Intentó varios regresos –inclusive recuperó el título nacional- con focos en los Juegos del 72 y 76, hasta su retiro. Una década más tarde publicó "Fitness for Managers" con contenidos autobiográficos.

### **La visita de Bill Toomey**

Una semana después del citado torneo Coubertin, Chile también organizó un gran festival atlético entre el 20 y 22 de octubre de 1967. Y allí, además de Bendlin, también estuvo el estadounidense Bill Toomey, flamante campeón panamericano y luego campeón olímpico. En el Estadio Nacional de la capital chilena, Toomey marcó 46s.5 sobre 400 metros llanos, en una gran carrera ganada por el polaco Werner con 45s.9, seguido por el colombiano Pedro Grajales (por entonces campeón y recordman sudamericano) con 46s3. Bendlin, por su parte, compitió en disco, donde quedó 5° con 45.36: fue una prueba ganada por el polaco Piatkowski con 60.24, superando nada menos que a la estrella de la época, el checo Ludvik Danek (59.78). Y Bendlin completó su tarea con el 2° puesto en bala (15.63) y aportando al triunfo de la posta alemana de 4x400.

## La notable dupla checa

Entre fines de los 90 y comienzos de este siglo, dos atletas checos brillaron en el escenario mundial del decathlon. Primero fue el turno de **Tomas Dvorak** y luego, de **Roman Sebrle**. Tricampeón mundial consecutivo entre 1997 y 2001, Dvorak alcanzó el récord de 8.994 puntos, aunque no pudo concretar sus máximas ambiciones: el oro olímpico y ser **el primer decatleta sobre los 9.000**. Esto quedó para Sebrle, un hombre de increíble vigencia, que llegó a acumular **49 competencias por arriba de los 8.000 puntos** antes de su retiro a los 38 años...

Nacido el 11 de mayo de 1972, **Dvorak** fue definido así por el gran especialista Frank Zarnowski: *"La gente mira a Dan O'Brien y ve talento. Luego ve a Dvorak y ve a una máquina de entrenamiento"*. Y justamente esa característica, de su tremendo trabajo y dedicación, le dieron a Dvorak identidad propia en el ambiente atlético. "No tengo ninguna habilidad especial. Solo tomo lo que tengo y lo aprovecho al máximo", era una sentencia del atleta, proveniente de Zlín, una ciudad de 120 mil habitantes al sudeste de Praga. Y no extraña que su modelo en la especialidad fuera Jürgen Hingsen antes que Thompson o Dan O'Brien: *"Admiro a los que no son especialmente talentosos y tienen que entrenar en forma feroz"*, afirmó.

Su padre, Petr, era ingeniero electrónico y su madre, Hana, profesora de gimnasia y jugadora de vóley. Tomas Dvorak se inició en el atletismo cuando cursaba la escuela secundaria y en un principio se destacó en las pruebas de vallas. Cuando se trasladó a Praga y comenzó a prepararse con Zdenek Vara en las instalaciones del Dukla, ella lo llevó a las pruebas combinadas (Dvorak, además, se casó con Gabriela, la hija de su entrenadora). Alcanzó la medalla de bronce en los Juegos Olímpicos de Atlanta y luego se afirmó al tope del deca con sus triunfos mundialistas en Atenas 97, Sevilla 99 y Edmonton 01. La cita olímpica de Sidney 2000 parecía destinada para él, pero una lesión en la rodilla lo relegó al sexto puesto. Concretó su récord mundial en el estadio Strahov durante la Copa Europea del 99, con una segunda jornada muy calurosa: y aún así quedó al borde de los 9.000 puntos. Era su sueño, finalmente inconcluso.

**Sebrle**, dos años más joven (26-11-74) consiguió para la República Checa la medalla de plata en aquellos Juegos de Sidney y, luego, el oro olímpico en Atenas 2004. Aún fue 5° en Beijing 2008 mientras que en Londres 2012, en su cuarta participación olímpica, tuvo que desertar enseguida por una de sus crónicas lesiones. También fue campeón mundial 2007 y subcampeón mundial en las dos citas precedentes (2003 y 2005), además de ganador del heptathlon en los Mundiales Indoor del 2001 y 2004.

Sebrle se convirtió **en el primer hombre por arriba de los 9.000 puntos** al ganar el clásico Hypo Meeting de Götzis, el 26 y 27 de mayo de 2001. Fue “el deca de su vida”, ya que tuvo una superación personal de casi 300 puntos, además de concretar sus mejores marcas hasta ese momento en los 100 metros, largo, disco, jabalina y 1.500 metros. Pocos meses más tarde, una lesión en la pantorilla lo relegó al décimo lugar del Mundial de Edmonton, justamente el último de los títulos de Dvorak.

Había ingresado a la consideración internacional en 1996, al pasar por primera vez los 8.000 puntos (8.210). Desde aquel momento, y hasta su retiro, en todas las temporadas estuvo sobre ese nivel, a excepción del 2010, cuando se quedó sin competir. A sus 49 “over 8.000” en el deca, hay que sumarle 21 competencias de heptathlon indoor por arriba de los 6.000 puntos: cifras que hablan de su calidad, regularidad y vigencia, inigualables hasta el momento. Su última competición concluida fue en el Campeonato Europeo del 2012, donde terminó sexto con 8.052 (ya lo había ganado en Munich 2002 y Gotenburgo 2006). En 2013, a sus 38 años, le dijo adiós a las competiciones.

### El top 10 del ránking mundial permanente

9.126	Kevin Mayer	FRA	100292	1		Talence	16.09.2018
	10.55/0.3 7.80/1.2 16.00 2.05 48.42 – 13.75/-1.1 50.54 5.45 71.90 4:36.11						
9.045	Ashton Eaton	USA	210188	1	WCH	Beijing	29.08.2015
	10.23/-0.4 7.88/0.0 14.52 2.01 45.00 – 13.69/-0.2 43.34 5.20 63.63 4:17.52						
9.026	Roman Sebrle	CZE	261174	1		Götzis	27.05.2001
	10.64/0.0 8.11/1.9 15.33 2.12 47.79 – 13.92/-0.2 47.92 4.80 70.16 4:21.98						
8.994	Tomás Dvorák	CZE	110572	1	ECp	Praga	04.07.1999
	10.54/-0.1 7.90/1.1 16.78 2.04 48.08 – 13.73/0.0 48.33 4.90 72.32 4:37.20						
8.891	Dan O'Brien	USA	180766	1		Talence	05.09.1992
	10.43/2.1 8.08/1.8 16.69 2.07 48.51 – 13.98/-0.5 48.56 5.00 62.58 4:42.10						
8.847	Daley Thompson	GBR	300758	1	OG	Los Angeles	09.08.1984
	10.44/-1.0 8.10/0.4 15.72 2.03 46.97 – 14.33/-1.1 46.56 5.00 65.24 4:35.00						
8.832	Jürgen Hingsen	FRG	250158	1	OT	Mannheim	09.06.1984
	10.70/2.9 7.76/-1.6 16.42 2.07 48.05 – 14.07/0.2 49.36 4.90 59.86 4:19.76						
8.832	Bryan Clay	USA	30180	1	OT	Eugene	30.06.2008
	10.39/-0.4 7.39/-1.6 15.17 2.08 48.41 – 13.75/1.9 52.74 5.00 70.55 4:50.97						
8.815	Erki Nool	EST	250670	2	WCH	Edmonton	07.08.2001
	10.60/1.5 7.63/20 14.90 2.03 46.23 – 14.40/0.0 43.40 5.40 67.01 4:29.58						
8.795	Damian Warner	CAN	41189	1		Götzis	27.05.2018
	10.31/0.6 781/0.5 14.83 2.03 47.72 – 13.56/0.0 47.32 4.80 61.94 4:26.59						

## La evolución del récord mundial en el último medio siglo

8.454	Nikolai Avilov	URS	Munich	08.09.1972
	11.00 7.68 14.36 2.12 48.45 – 14.31 46.98 4.55 61.66 4:22.82			
8.524	Bruce Jenner	USA	Eugene	10.08.1975
	10.7 7.17 15.25 2.01 48.7 – 144.6 50.00 4.70 65.52 4:16.6			
8.538	Bruce Jenner	USA	Eugene	26.06.1976
	10.7 7.19 14.04 2.00 48.6 – 14.3 51.68 4.60 69.28 4:16.4			
8.618	Bruce Jenner	USA	Montreal	30.07.1976
	10.94/0.0 7.2270.0 15.35 2.03 47.51 – 14.84/0.0 50.04 4.80 68.52 4:12.61			
8.622	Daley Thumpson	GBR	Götzis	18.05.1980
	10.55 7.72 14.46 2.11 48.04 – 14.37 42.98 4.90 65.38 4:25.49			
8.667	Guido Kratschmer	FRG	Bernhausen	14.06.1980
	10.58/2.4 7.80 15.47 2.00 48.04 – 13.92 45.52 4.60 66.50 4:24.15			
8.704	Daley Thompson	GBR	Götzis	23.05.1982
	10.50 7.95 15.31 2.08 46.86 -14.31 44.34 4.90 60.52 4:30.55			
8.723	Jürgen Hingsen	FRG	Ulm	15.08.1982
	10.74 7.85 16.00 2.15 47.65 – 14.64 44.92 4.60 63.10 4:15.13			
8.743	Daley Thompson	GBR	Atenas	08.09.1982
	10.51 7.80 15.44 2.03 47.11 – 14.39 45.48 5.00 63.56 4			
8.825	Jürgen Hingsen	FRG	Bernhausen	05.06.1983
	10.92/0.0 7.74 15.94 2.15 47.89 – 14.10 46.80 4.70 67.26 4:19.76			
8.832	Jürgen Hingsen	FRG	Mannheim	09.06.1984
	10.70/2.9 7.76/-1.6 16.42 2.07 48.05 – 14.07/0.2 49.36 4.90 59.86 4:19.76			
8.847	Daley Thompson	GBR	Los Angeles	09.08.1984
	10.44/-1.0 8.10/0.4 15.72 2.03 46.97 – 14.33/-1.1 46.56 5.00 65.24 4:35.00			
8.891	Dan O'Brien	USA	Talence	05.09.1992
	10.43/2.1 8.08/1.8 16.69 2.07 48.51 – 13.98/-0.5 48.56 5.00 62.58 4:42.10			
8.994	Tomás Dvorák	CZE	Praga	04.07.1999
	10.54/-0.1 7.90/1.1 16.78 2.04 48.08 – 13.73/0.0 48.33 4.90 72.32 4:37.20			
9.026	Roman Sebrle	CZE	Götzis	27.05.2001
	10.64/0.0 8.11/1.9 15.33 2.12 47.79 – 13.92/-0.2 47.92 4.80 70.16 4:21.98			
9.039	Ashton Eaton	USA	Eugene	23.06.2012
	10.21/0.4 8.23/0.8 14.20 2.05 46.70 – 13.70/-0.8 42.81 5.30 58.87 4:14.48			
9.045	Ashton Eaton	USA	Beijing	29.08.2015
	10.23/-0.4 7.88/0.0 14.52 2.01 45.00 – 13.69/-0.2 43.34 5.20 63.63 4:17.52			
9.126	Kevin Mayer	FRA	Talence	16.09.2018
	10.55/0.3 7.80/1.2 16.00 2.05 48.42 – 13.75/-1.1 50.54 5.45 71.90 4:36.11			



# Jim Thorpe

## La gloria, el olvido y la reivindicación

Recién a fines de 1982, y cuando ya habían pasado siete décadas de los Juegos Olímpicos de Estocolmo –que coincidieron con la fundación de la Federación Internacional de Atletismo (hoy World Athletics)- el Comité Olímpico Internacional hizo justicia y rehabilitó al primero de los campeones del decathlon, el estadounidense Jim Thorpe. Fue un reconocimiento que llegó tarde, Thorpe había muerto mucho antes, en 1953, después de sufrir un cáncer en el labio y un infarto. Y lamentando a lo largo de su vida el despojo que le habían causado por el “puritanismo” de comienzos de siglo.

Thorpe, proveniente de una reserva india de Oklahoma, había viajado con el equipo olímpico en el buque "Finlandia", donde pudieron entrenar sobre una improvisada pista de corcho. Ya en los Juegos, su rendimiento fue directamente sensacional.

El 7 de julio obtuvo la medalla de oro del pentathlon, tras quedar primero en cuatro de las cinco pruebas, sólo se le escapó la de jabalina. Marcó 7.07 metros en salto en largo, 46.71 en jabalina, 22s.9 en 200 metros, 35.57 en disco y 4m44s8 en los 1500 metros. La medalla de plata fue para el noruego Ferdinand Bie, muy lejos, mientras que en el quinto puesto terminó otro norteamericano, Avery Brundage, luego presidente del Comité Olímpico de su país y del COI. El Zar Nicolás, de Rusia, premió a los medallistas.

Al día siguiente, Thorpe participó en la individual del salto en alto, ocupando el cuarto puesto con 1.87 m. y también lo hizo el 13 de julio en salto en largo, donde quedó 7° con 6.89 m. Ese mismo día comenzaba el primer decathlon de la historia de los Juegos que, a diferencia de lo establecido posteriormente, abarcó tres jornadas.

**Thorpe nunca había competido en un decathlon** –en realidad, hubo muy pocos lo hicieron antes de esos Juegos- y tampoco volvería a hacerlo después. Pero fue suficiente con lo ocurrido allí para que se ganara un sitio trascendente en la historia atlética.

Las pruebas de 100, largo y bala se disputaron el primer día, siguieron con alto, 400, vallas y disco en la jornada del 14 de julio (cuando ya Thorpe había acumulado una abrumadora ventaja) y terminaron el 15 con garrocha, jabalina y 1500. Thorpe prácticamente no tenía experiencia en pruebas como garrocha y jabalina, que apenas había entrenado.

También en aquellos Juegos de Estocolmo se estableció la primera tabla de puntaje oficial para el decathlon (asignaba 1.000 puntos a marcas equivalentes a los récords mundiales) y Thorpe terminó con 8.412,955, con casi 700 de ventaja sobre el sueco Hugo Wieslander (7.724,495).

*"Usted es el atleta más grande del mundo"*, le expresó el Rey Gustavo V, de Suecia, al colocarle la medalla dorada, recibiendo una sencilla respuesta: *"Gracias, Rey"*.

El puntaje final de Thorpe era muy superior a los de las primeras competencias

conocidas del deca: los 7.414,555 puntos de su compatriota Austin Menaul, en mayo de ese año en Evanston, o los 7.244 de Wieslander en las eliminatorias suecas, tres semanas antes de los Juegos.

Si consideramos la tabla actual, Thorpe acumuló 6.564 puntos, un registro que le hubiera permitido alcanzar el podio olímpico hasta en los Juegos de Londres, en 1948.

Al retornar a su país, el tradicional desfile multitudinario de recibimiento en Nueva York también lo tuvo como protagonista. *“Escuchaba a tanta gente gritando mi nombre, no era consciente que una persona pudiera tener tantos amigos”*, contó.



JIM THORPE.

Pero aquella gloria se desvaneció enseguida. Revelaron que Thorpe había actuado como “profesional” en competencias menores de béisbol, a fines de la década anterior y el Comité Olímpico Internacional que presidía Pierre de Coubertin fue inflexible: **le quitaron las medallas y lo borrarón de todas las listas.**

En realidad, cobró un viático de 25 dólares semanales durante unos pocos meses, en competencias menores de verano en Carolina del Sur. Cuando presentó su alegato, ni lo atendieron. *“Espero que seré perdonado, no sabía que eso estaba mal*

*hecho, no conocía las cosas del mundo*”, justificó. Se sabía que varios de los integrantes de las formaciones olímpicas estadounidenses hacían lo mismo –cobrar algún viático que les compensara gastos- pero lo hacían bajo otros nombres, una trampa en la que Thorpe ni siquiera pensó. Y no hay duda que hubo un trasfondo de racismo en la medida: Jim Thorpe era de origen indio. Y las comunidades indias recién accedieron a la nacionalidad plena de Estados Unidos desde 1924. Avery Brundage, aquel que terminó 5° en el pentathlon de Estocolmo y abandonó el deca, se convirtió décadas después en el más poderoso dirigente del olimpismo mundial y no movió un pelo a favor de Thorpe. Al contrario del sueco Wieslander quien siempre consideró que aquella descalificación fue injusta y que Thorpe era el verdadero campeón.

Los orígenes de James Francis Thorpe, tal como fue inscripto oficialmente en el equipo estadounidense, son imprecisos y se pierden en cierta leyenda. Habría nacido en 1888, pero la fecha que se indica con más frecuencia es 28 de mayo de 1887 en el condado de Lincoln, en una reserva india de Oklahoma. Su madre –hija de un francés y una india de la tribu Potawatomi- lo llamó “Wa-To-Huk”, cuya traducción textual sería *“camino iluminado por un gran resplandor”*, simplificado popularmente como *“sendero brillante”*. El padre era hijo de un irlandés y una india, de la tribu de los Sac and Fox, con la que más habitualmente se vinculó a Jim.

Quedó huérfano de madre a los doce años y de padre, a los 16. Pero fue éste quien ejerció una decisiva influencia en su formación: desde chico, Jim Thorpe se habituó a las largas recorridas, la caza y la doma de potros, adquiriendo una llamativa fortaleza física. También fue su padre el que incentivó su educación, primero en el Instituto Haskell, un internado indio en Lawrence, Kansas, y luego en el colegio de Carlisle, Pennsylvania, donde Thorpe se convirtió en una gran figura deportiva. Allí jugaba béisbol, lacrosse y fútbol americano, y llegó casualmente al atletismo cuando venció en una prueba de salto en alto a todos los especialistas locales. Glenn “Pop” Warner, un mítico entrenador, polivalente de esos tiempos fundacionales del deporte, fue su guía desde entonces.

En las vísperas olímpicas de 1912, Thorpe era tan versátil que podía competir en velocidad, saltos o lanzamientos, hasta que finalmente decidieron que optara por las combinadas, con el resultado ya conocido.

Una vez descalificado, y **con una amargura personal que no se le borraría nunca**, hizo una carrera relativamente regular en los deportes profesionales. Jugó durante algunas temporadas en la liga profesional de béisbol y en fútbol americano, deporte que dejó recién pasado los 40 años, después de pasar por seis equipos sin



demasiado suceso. En el medio, alternó con un equipo de básquetbol pero sólo a nivel de exhibición.

Sus ganancias fueron mínimas pero, sin caer en la pobreza, después tuvo que trabajar en distintos oficios: portero, guardia de seguridad, extra de películas. Según una de sus ocho hijas, alguna vez lo encontraron cavando zanjas para ganarse un sueldo en California. En sus últimos tiempos, vivía en una casa rodante, en California. Su vida fue llevada al cine nada menos que por Michael Curtiz, el director de Casablanca, en "El hombre de bronce", una película de comienzos de los 50 donde el rol de Thorpe lo asumió Burt Lancaster.

Thorpe murió el 28 de marzo de 1953 en Lomita, California.

La reivindicación oficial por parte del COI llegó bajo la presidencia de Juan Antonio Samaranch. Y en una ceremonia en Lausana le devolvieron las medallas del pentathlon y decathlon a sus descendientes. Desde ese momento, en las listas oficiales, Jim Thorpe figura como campeón olímpico del deca junto a Wieslander.

# GUIA DE ABREVIATURAS

## Varias

<b>a</b>	Ciudad ubicada a más de 1.000 metros sobre el nivel del mar
<b>dnf</b>	el atleta no concluyó la competencia
<b>dec</b>	decathlon
<b>jr</b>	juniors
<b>NR</b>	récord nacional
<b>ret</b>	el atleta se retiró
<b>RSA</b>	récord sudamericano
<b>sm</b>	sin marca en la prueba
<b>w</b>	marca con viento a favor, superior a lo reglamentario
<b>WR</b>	récord mundial

## Eventos (sudamericanos)

<b>Boliv</b>	Juegos Deportivos Bolivarianos
<b>CNPC</b>	Copa Nacional de Pruebas Combinadas (Argentina)
<b>Estad</b>	Campeonatos Estadales (Brasil)
<b>JAI</b>	Juegos Abiertos del Interior (Brasil)
<b>JASC</b>	Juegos Abiertos de Santa Catarina (Brasil)
<b>JUBS</b>	Juegos Universitarios (Brasil)
<b>Metro</b>	Campeonato Metropolitano (Buenos Aires, Argentina)
<b>NC</b>	Campeonato Nacional
<b>NCp</b>	Copa Nacional
<b>Odesur</b>	Juegos Deportivos Odesur
<b>Prov</b>	Campeonato Provincial
<b>SamC</b>	Campeonato Sudamericano
<b>Sam u23</b>	Campeonato Sudamericano u23
<b>SamCj</b>	Campeonato Sudamericano Juvenil (ahora u20)
<b>SamCm</b>	Campeonato Sudamericano Menor (ahora u18)
<b>TB</b>	Trofeo Brasil
<b>Trasan</b>	Juegos Trasandinos

## Eventos (otros internacionales)

<b>CAG</b>	Juegos Centroamericanos y del Caribe
<b>Hypo</b>	Hypo Meeting (Götzis, AUT)
<b>IbAm</b>	Campeonato Iberoamericano de Atletismo
<b>MSR</b>	Mount SAC Relays (USA)

<b>NCAA</b>	Campeonato Universitario de EE.UU.
<b>OG</b>	Juegos Olímpicos
<b>Pac10</b>	Conferencia del Pacífico (USA)
<b>PamG</b>	Juegos Deportivos Panamericanos
<b>TexasR</b>	Texas Relays (USA)
<b>WAC</b>	West Athletic Conference (USA)
<b>WCH</b>	Campeonatos Mundiales
<b>WCv</b>	Campeonato Mundial de veteranos (Masters)
<b>WJC</b>	Campeonatos Mundiales Juniors (u20)
<b>WUG</b>	Juegos Mundiales Universitarios
<b>WYC</b>	Campeonatos Mundiales "Youth" (u18)

### Consudatle - Los países del área sudamericana de World Athletics

<b>ARG</b>	Argentina
<b>BOL</b>	Bolivia
<b>BRA</b>	Brasil
<b>COL</b>	Colombia
<b>CHI</b>	Chile
<b>ECU</b>	Ecuador
<b>GUY</b>	Guyana
<b>PAN</b>	Panamá
<b>PAR</b>	Paraguay
<b>PER</b>	Perú
<b>SUR</b>	Surinam
<b>URU</b>	Uruguay
<b>VEN</b>	Venezuela

### Otros países

<b>AHO</b>	Antillas Holandesas
<b>AUS</b>	Australia
<b>AUT</b>	Austria
<b>BAH</b>	Bahamas
<b>BAR</b>	Barbados
<b>BLR</b>	Bielorusia
<b>CAN</b>	Canadá
<b>CHN</b>	China
<b>CRC</b>	Costa Rica
<b>CUB</b>	Cuba
<b>CZE</b>	República Checa

<b>DMA</b>	Dominica
<b>DOM</b>	República Dominicana
<b>ESA</b>	El Salvador
<b>ESP</b>	España
<b>EST</b>	Estonia
<b>FIN</b>	Finlandia
<b>FRA</b>	Francia
<b>FRG</b>	ex República Federal Alemana
<b>GBR</b>	Gran Bretaña
<b>GDR</b>	ex República Democrática Alemana
<b>GER</b>	Alemania
<b>GRE</b>	Grecia
<b>GRN</b>	Grenada
<b>GUA</b>	Guatemala
<b>HUN</b>	Hungría
<b>ITA</b>	Italia
<b>IVB</b>	Islas Vírgenes Británicas
<b>JAM</b>	Jamaica
<b>KAZ</b>	Kazajstán
<b>KEN</b>	Kenia
<b>KSA</b>	Arabia Saudita
<b>MAR</b>	Marruecos
<b>MEX</b>	México
<b>NOR</b>	Noruega
<b>NZL</b>	Nueva Zelanda
<b>POL</b>	Polonia
<b>POR</b>	Portugal
<b>PUR</b>	Puerto Rico
<b>QAT</b>	Qatar
<b>RUS</b>	Rusia
<b>SKN</b>	Saint Kitts & Nevis
<b>SRB</b>	Serbia
<b>SUI</b>	Suiza
<b>SWE</b>	Suecia
<b>TPE</b>	Taipei
<b>TTO</b>	Trinidad y Tobago
<b>UKR</b>	Ucrania
<b>URS</b>	ex Unión Soviética
<b>USA</b>	Estados Unidos
<b>UZB</b>	Usbekistán

# AGRADECIMIENTOS Y BIBLIOGRAFIA

Este tipo de trabajo, fundamentalmente basado en la estadística atlética, es el resultado de la investigación y recopilación de muchas personas y muchas organizaciones a lo largo del tiempo.

En primer término queremos citar a distintas personas que –en distintas épocas y desde distintos países, pero todos unidos por su pasión por el atletismo- han contribuido en este caso:

- El apoyo fundamental de las organizaciones atléticas de nuestra región, a través de sus directivos y funcionarios: la Consudatle bajo la presidencia de Roberto Gesta de Melo y, actualmente, Helio Gesta, así como el Centro de Desarrollo Regional que dirige el profesor Juan Alberto Scarpin, por el apoyo a estas investigaciones y publicaciones, junto a la Confederación Argentina de Atletismo que presidieron en las últimas décadas los profesores Hugo La Nasa y Scarpin, y actualmente Daniel Sotto. Y en igual sentido, todas las federaciones nacionales de los países sudamericanos. Resulta fundamentalmente valioso uno de los más preciados archivos, el de la Federación Atlética Metropolitana (Buenos Aires, Argentina) preservado desde los tiempos de Adolfo Alonso y Pedro Ledesma hasta los más recientes por Salvador Fontana.
- Estadísticos europeos del atletismo contribuyeron (y contribuyen) a la difusión de la actividad sudamericana. En el caso específico de las pruebas combinadas queremos resaltar los aportes de Ennend End (Estonia), Frank Zarnowski (EE.UU.) y Vaclav Klvana (República Checa), notables especialistas. Y la permanente contribución de estadísticos como Peter Matthews, Mel Watman, Richard Hymans, Winfried Kramer y Heinrich Hübbling.
- Otro agradecimiento especial es para Juan Carlos Kerwitz, ex campeón sudamericano y destacado entrenador de las pruebas combinadas, quien contribuyó en forma fundamental al hallazgo y preservación de documentación de las primeras décadas del atletismo federado en nuestra región.
- Y por supuesto, a la memoria de Gerardo Bönnhoff, uno de los más grandes atletas del historial argentino y, también, la persona que sentó las bases de su organización y preservación estadística.
- La contribución permanente de la CBAT (hoy con Anderson Moraes Lemes y Rodrigo Diniz), la Fecodatle (desde los tiempos de Germán Ramírez y Norberto Román

hasta la actualidad con Wilson Higuera, María Jesús Orozco, Víctor Zapata y, desde Medellín, Mauricio Quiroz), la fotografía con Oscar Muñoz Badilla (Chile), Manuel Bravo y Homero Salazar (Ecuador), Marcos Oviedo e Iván Romero (Venezuela) y tantos amigos más en toda la región y el mundo.

- Archivo Diario Clarín (Claudio Reino, Natalia López), Federación Atlética Metropolitana y Club Argentino de Atletismo.

## **Fuentes y bibliografías**

- Material de World Athletics y ATFS (incluyendo sus publicaciones alusivas a las historias de las grandes competiciones mundiales y la evolución de sus récords)

- Anuarios, publicaciones periódicas y boletines de la Consudatle.

- Anuarios y publicaciones periódicas de la Confederación Argentina de Atletismo, así como las revistas del país en su historial (El Gráfico / A sus marcas / Atletismo argentino) y la revista Estadio (Chile)

- Libro "Orígenes del atletismo argentino", de Rubén Aguilera.

- Historial de Campeonatos Sudamericanos y Ránkings por Max Heilrath, Luigi Mengoni, Winfried Kramer.

- Sitios digitales (W.A., Consudatle, Federaciones nacionales de Sudamérica y sitio especializado Decathlon2000-español por Néstor Calixto)

- Revista Atletismo Español y Publicaciones de la Asociación de Estadísticos de Atletismo de España.